



# ESTADO DE CEARÁ

## PREFEITURA MUNICIPAL DE ASSARÉ

### EDITAL DE PUBLICAÇÃO

O prefeito Municipal de Assaré (CE), no uso de suas atribuições que lhe são conferidas pela Lei Orgânica Municipal, e de conformidade com a determinação contida na Lei complementar N° 101, DE 04 DE MAIO de 2000 (Lei de Responsabilidade Fiscal), AUTORIZA a publicação mediante afixação na Secretaria da Câmara e da Prefeitura Municipal, na mídia eletrônica, com os seguintes endereços na INTERNET: [http://www.jbssistemas.com.br/site/contas\\_publicas/P019](http://www.jbssistemas.com.br/site/contas_publicas/P019) e em demais locais de amplo acesso público, para a divulgação nesta data do RREO – Relatório Resumido de Execução Orçamentária (arts. 52 e 53, Lei Complementar n° 101/2000), referente ao 2° Bimestre de 2015.

Paço da PREFEITURA MUNICIPAL DE ASSARÉ, em 30 de Maio de 2015.

-----  
**Luis Samuel Freire**  
**- Prefeito Municipal -**



Relatório Resumido da Execução Orçamentária  
 Demonstrativo da Receita Corrente Líquida  
 Orçamentos Fiscal e Seguridade Social  
 Maio/2014 a Abril/2015

LRF. Art. 53 inciso I - Anexo III

R\$ Unidades

E S P E C I F I C A C A O		Mai/14	Jun/14	Jul/14	Ago/14	Set/14	Out/14	Nov/14
OUTRAS RECEITAS PATRIMONIAIS	PMS	0,00	0,00	0,00	0,00	0,00	0,00	0,00
<b>TRANSFERENCIAS CORRENTES</b>		<b>3.625.950,74</b>	<b>2.557.821,92</b>	<b>2.832.370,85</b>	<b>2.831.353,94</b>	<b>2.639.156,58</b>	<b>2.743.833,11</b>	<b>2.946.445,10</b>
<b>TRANSFERENCIAS INTERGOVERNAMENTAIS</b>		<b>3.621.450,74</b>	<b>2.539.671,92</b>	<b>2.564.515,46</b>	<b>2.774.707,94</b>	<b>2.568.710,58</b>	<b>2.728.533,11</b>	<b>2.927.045,10</b>
COTA-PARTE DO FUNDO DE PARTICIPACAO DOS	PMS	1.392.594,04	1.044.355,65	896.969,36	1.089.665,17	955.182,64	902.745,95	1.194.899,69
COTA-PARTE DO IMPOSTO SOBRE A PROP, TERR	PMS	162,73	40,32	257,63	27,84	1.640,21	2.285,52	231,88
COTA DE DISTRIBUICAO DO SIMPLES NACIONAL	PMS	4.816,84	3.003,55	587,92	3.537,07	979,44	1.589,01	1.247,17
COTA-PARTE ROYALTIES - PETROBRAS	PMS	0,00	619,22	1.213,10	0,00	0,00	0,00	0,00
COTA-PARTE FUNDO ESPECIAL - PETROBRAS	PMS	16.830,52	18.063,65	16.792,89	18.068,24	18.455,43	36.897,15	17.870,73
PAB FIXO - PISO ATENCAO BASICA		0,00	105.620,66	52.810,33	52.810,33	52.810,33	52.810,33	52.810,33
PACS - AGENTES COMUNITARIOS DE SAUDE		56.784,00	0,00	57.798,00	57.798,00	68.248,00	57.798,00	57.798,00
TRANSFERENCIA PCER - COMPENSACAO ESPECIA		0,00	0,00	0,00	0,00	0,00	0,00	0,00
TRANSFERENCIA NASF - NUCLEOS DE APOIO A		20.000,00	20.000,00	20.000,00	20.000,00	20.000,00	20.000,00	20.000,00
TRANSFERENCIA SAUDE BUCAL		16.725,00	0,00	16.725,00	16.725,00	20.070,00	16.725,00	16.725,00
TRANSFERENCIA PSF - PROGRAMA DE SAUDE DA		76.170,00	0,00	48.085,00	56.085,00	56.085,00	56.085,00	56.085,00
TRANSFERENCIA TETO MAC - MEDIA E ALTA CO		85.965,25	88.992,00	88.992,00	88.992,00	88.992,00	88.724,00	88.724,00
PROGRAMA DE MELHORIA DO ACESSO E DA QUAL		0,00	0,00	0,00	0,00	0,00	0,00	0,00
TRANSFERENCIA VIGILANCIA SANITARIA		0,00	4.143,68	0,00	7.747,84	14.383,61	0,00	34.204,64
TRANSFERENCIA VIGILANCIA EPIDEMIOLOGICA		0,00	0,00	0,00	0,00	0,00	0,00	0,00
TRANSFERENCIA VIGILANCIA E PROMOCAO A SA		20.340,34	0,00	23.548,36	9.943,21	0,00	0,00	0,00
TRANSFERENCIA QUALIFICACAO DA GESTAO DO		0,00	0,00	0,00	0,00	0,00	0,00	0,00
TRANSFERENCIA CAPS		0,00	0,00	0,00	0,00	0,00	0,00	0,00
DEMAIS TRANSFERENCIAS DE CONVENIO PARA O		28.788,30	16.600,00	82.800,00	50.800,00	16.600,00	30.100,00	0,00
PETI - PROG, ERRADICACAO TRAB, INFANTIL	FMS	0,00	0,00	0,00	16.800,00	8.400,00	8.400,00	4.200,00
PROJOVEM - PROG, NACIONAL INCLUSAO DE JO	FMS	0,00	0,00	0,00	0,00	0,00	0,00	0,00
PAIF - PROT, ATENDIMENTO INTEGRAL A FAMI	FMS	0,00	0,00	0,00	0,00	0,00	0,00	0,00
IGD - INDICE DE GESTAO DESCENTRALIZADA	FMS	12.058,82	0,00	12.335,09	12.545,44	0,00	13.305,72	26.468,36



Relatório Resumido da Execução Orçamentária  
 Demonstrativo da Receita Corrente Líquida  
 Orçamentos Fiscal e Seguridade Social  
 Maio/2014 a Abril/2015

LRF. Art. 53 inciso I - Anexo III

R\$ Unidades

ESPECIFICACAO	Mai/14	Jun/14	Jul/14	Ago/14	Set/14	Out/14	Nov/14
<b>TRANSFERENCIAS DE CONVENIOS</b>	<b>4.500,00</b>	<b>18.150,00</b>	<b>267.855,39</b>	<b>56.646,00</b>	<b>70.446,00</b>	<b>15.300,00</b>	<b>19.400,00</b>
TRANSFER, DE CONVENIOS DA UNIAO P/SAUDE PMS	0,00	0,00	0,00	0,00	0,00	0,00	0,00
TRANSFER, DE CONVENIOS DA UNIAO P/EDUCAC FME	0,00	0,00	152.909,39	0,00	0,00	0,00	0,00
DEMAIS TRANSFERENCIAS DE CONVENIOS COM A PMS	0,00	0,00	0,00	0,00	0,00	0,00	0,00
TRANSFER, DE CONVENIOS DO ESTADO P/SAUDE PMS	0,00	0,00	0,00	0,00	0,00	0,00	0,00
TRANSFER, DE CONVENIOS DO ESTADO P/EDUCA FME	0,00	0,00	55.596,00	55.596,00	55.596,00	0,00	0,00
DEMAIS TRANSFERENCIAS DE CONVENIOS COM E PMS	0,00	0,00	40.000,00	0,00	0,00	0,00	0,00
DEMAIS TRANSFERENCIAS DE CONVENIOS COM E FMAS	4.500,00	18.150,00	19.350,00	1.050,00	14.850,00	15.300,00	19.400,00
<b>OUTRAS RECEITAS CORRENTES</b>	<b>6.454,75</b>	<b>3.147,47</b>	<b>20.534,45</b>	<b>3.316,18</b>	<b>8.115,65</b>	<b>20.042,50</b>	<b>5.251,04</b>
<b>MULTAS E JUROS DE MORA - DIVERSOS</b>	<b>0,00</b>	<b>0,00</b>	<b>0,00</b>	<b>0,00</b>	<b>0,00</b>	<b>0,00</b>	<b>0,00</b>
MULTAS E JUROS DE MORA PMS	0,00	0,00	0,00	0,00	0,00	0,00	0,00
<b>INDENIZACOES E RESTITUICOES</b>	<b>5.962,10</b>	<b>2.410,85</b>	<b>19.038,87</b>	<b>1.497,11</b>	<b>3.238,51</b>	<b>17.586,00</b>	<b>4.382,86</b>
INDENIZACOES E RESTITUICOES PMS	5.962,10	2.238,25	19.038,87	1.497,11	3.238,51	15.568,52	4.382,86
INDENIZACOES E RESTITUICOES	0,00	172,60	0,00	0,00	0,00	0,00	0,00
INDENIZACOES E RESTITUICOES FMAS	0,00	0,00	0,00	0,00	0,00	0,00	0,00
INDENIZACOES E RESTITUICOES FME	0,00	0,00	0,00	0,00	0,00	2.017,48	0,00
<b>RECEITA DA DIVIDA ATIVA</b>	<b>492,65</b>	<b>736,62</b>	<b>1.495,58</b>	<b>1.819,07</b>	<b>4.877,14</b>	<b>2.456,50</b>	<b>868,18</b>
RECEITA DA DIVIDA ATIVA TRIBUTARIA PMS	270,96	381,93	1.273,90	1.597,38	4.877,14	2.456,50	868,18
RECEITA DA DIVIDA ATIVA NAO TRIBUTARIA PMS	221,69	354,69	221,68	221,69	0,00	0,00	0,00
<b>RECEITAS DIVERSAS</b>	<b>0,00</b>	<b>0,00</b>	<b>0,00</b>	<b>0,00</b>	<b>0,00</b>	<b>0,00</b>	<b>0,00</b>
RECEITAS DIVERSAS PMS	0,00	0,00	0,00	0,00	0,00	0,00	0,00
<b>DEDUCOES DE RECEITAS</b>	<b>335.442,29</b>	<b>262.731,49</b>	<b>235.714,81</b>	<b>273.357,89</b>	<b>249.985,90</b>	<b>239.092,64</b>	<b>299.049,96</b>
<b>DEDUCAO DE TRANSFERENCIAS CORRENTES</b>	<b>335.442,29</b>	<b>262.731,49</b>	<b>235.714,81</b>	<b>273.357,89</b>	<b>249.985,90</b>	<b>239.092,64</b>	<b>299.049,96</b>

Relatório Resumido da Execução Orçamentária  
 Demonstrativo da Receita Corrente Líquida  
 Orçamentos Fiscal e Seguridade Social  
 Maio/2014 a Abril/2015

LRF. Art. 53 inciso I - Anexo III

R\$ Unidades

ESPECIFICACAO	Mai/14	Jun/14	Jul/14	Ago/14	Set/14	Out/14	Nov/14
<b>DEDUCAO DE TRANSFERENCIAS INTRAGOVERNAMENTAIS</b>	<b>335.442,29</b>	<b>262.731,49</b>	<b>235.714,81</b>	<b>273.357,89</b>	<b>249.985,90</b>	<b>239.092,64</b>	<b>299.049,96</b>
FPM - DEDUCAO DE RECEITA PARA A FORMACAO PMS	278.518,81	208.871,13	179.393,88	217.933,03	191.036,53	180.549,19	238.979,94
ITR - DEDUCAO DE RECEITA PARA A FORMACAO PMS	32,54	8,06	51,52	5,56	328,03	457,09	46,37
LC 87/96 - DEDUCAO DE RECEITA PARA A FORMACAO PMS	190,65	190,65	190,65	190,65	190,65	190,65	190,65
ICMS - DEDUCAO DE RECEITA PARA A FORMACAO PMS	49.747,81	50.194,48	53.324,65	52.848,70	57.022,09	56.749,39	58.819,18
IPVA - DEDUCAO DE RECEITA PARA A FORMACAO PMS	6.767,82	3.291,28	2.573,42	2.193,70	1.233,34	958,62	798,28
IPI - DEDUCAO DE RECEITA PARA A FORMACAO PMS	184,66	175,89	180,69	186,25	175,26	187,70	215,54
<b>RECEITA CORRENTE LIQUIDA = (I-II)</b>	<b>3.423.578,29</b>	<b>2.390.316,80</b>	<b>2.729.456,91</b>	<b>2.691.939,45</b>	<b>2.582.589,15</b>	<b>2.669.849,46</b>	<b>2.760.521,25</b>

Gestor LUIS SAMUEL FREIRE  
 C.P.F. 886.162.073-68

Contador LEONARDO JOSE MACEDO  
 C.P.F. 246.015.433-04

Cont.Int. TEREZA CARYNE PEREIRA  
 C.P.F. 025.078.403-31

Relatório Resumido da Execução Orçamentária  
 Demonstrativo da Receita Corrente Líquida  
 Orçamentos Fiscal e Seguridade Social  
 Maio/2014 a Abril/2015

LRF. Art. 53 inciso I - Anexo III

R\$ Unidades

ESPECIFICACAO	Dez/14	Jan/15	Fev/15	Mar/15	Abr/15	Arrecadação nos 12 Meses	Previsão atualizada 2015
<b>RECEITAS CORRENTES</b>	<b>4.283.306,79</b>	<b>3.713.595,94</b>	<b>3.759.779,08</b>	<b>2.878.300,82</b>	<b>3.880.335,64</b>	<b>39.658.944,56</b>	<b>44.301.922,00</b>
<b>RECEITA TRIBUTARIA</b>	<b>158.981,18</b>	<b>107.494,34</b>	<b>94.699,27</b>	<b>99.962,35</b>	<b>117.313,30</b>	<b>1.380.512,19</b>	<b>1.651.480,00</b>
<b>IMPOSTOS</b>	<b>157.163,59</b>	<b>91.480,66</b>	<b>86.569,15</b>	<b>93.225,32</b>	<b>113.483,32</b>	<b>1.318.421,83</b>	<b>1.576.220,00</b>
IMPOSTO SOBRE A PROPRIEDADE TERRITORIAL PMS	445,63	1.166,56	451,68	633,82	350,91	10.131,68	20.140,00
IMPOSTO DE RENDA RET, NA FONTE S/REND, D PMS	25.115,97	22.011,42	19.172,28	19.313,95	11.524,87	266.171,52	381.600,00
IMPOSTO DE RENDA RET, NA FONTE S/OUTROS PMS	60.109,84	25.647,49	24.241,92	23.134,70	35.023,96	318.097,52	116.600,00
IMP,S/A TRANSM, INTER VIVOS DE BENS IMOV PMS	5.485,00	6.700,00	3.269,50	5.915,00	11.202,50	77.440,00	40.280,00
IMPOSTO SOBRE SERVICOS DE QUALQUER NATUR PMS	66.007,15	35.955,19	39.433,77	44.227,85	55.381,08	646.581,11	1.017.600,00
<b>TAXAS</b>	<b>1.817,59</b>	<b>16.013,68</b>	<b>8.130,12</b>	<b>6.737,03</b>	<b>3.829,98</b>	<b>62.090,36</b>	<b>75.260,00</b>
TAXAS PELO EXERCICIO DO PODER DE POLICIA PMS	0,00	14.193,18	6.880,12	4.524,03	2.156,65	33.900,62	40.280,00
TAXAS PELA PRESTACAO DE SERVICOS PMS	1.817,59	1.820,50	1.250,00	2.213,00	1.673,33	28.189,74	34.980,00
<b>RECEITAS DE CONTRIBUICOES</b>	<b>0,00</b>	<b>0,00</b>	<b>0,00</b>	<b>0,00</b>	<b>0,00</b>	<b>0,00</b>	<b>12.720,00</b>
<b>CONTRIBUICAO PARA CUSTEIO DE ILUMINACAO PUBLICA</b>	<b>0,00</b>	<b>0,00</b>	<b>0,00</b>	<b>0,00</b>	<b>0,00</b>	<b>0,00</b>	<b>12.720,00</b>
CONTRIBUICAO P/CUSTEIO DE SERVICOS DE ILU PMS	0,00	0,00	0,00	0,00	0,00	0,00	12.720,00
<b>RECEITA PATRIMONIAL</b>	<b>11.525,20</b>	<b>11.555,42</b>	<b>17.269,48</b>	<b>20.330,70</b>	<b>19.137,43</b>	<b>177.588,49</b>	<b>282.924,00</b>
<b>RECEITAS IMOBILIARIAS</b>	<b>0,00</b>	<b>0,00</b>	<b>0,00</b>	<b>0,00</b>	<b>0,00</b>	<b>0,00</b>	<b>2.862,00</b>
RECEITAS IMOBILIARIAS PMS	0,00	0,00	0,00	0,00	0,00	0,00	2.862,00
<b>RECEITAS DE VALORES MOBILIARIOS</b>	<b>11.525,20</b>	<b>11.555,42</b>	<b>17.269,48</b>	<b>20.330,70</b>	<b>19.137,43</b>	<b>177.588,49</b>	<b>277.200,00</b>
REMUNERACAO DE DEPOSITOS BANCARIOS PMS	0,00	1.079,07	1.731,84	2.077,98	3.758,52	20.911,40	127.200,00
RECEITA DE REMUNERACAO DE DEPOSITOS BA FME	11.525,20	6.331,18	9.167,03	11.566,34	9.192,42	102.645,41	50.000,00
RECEITA DE REMUNERACAO DEPOSITOS BANCAR. PMS	0,00	3.287,81	5.672,05	5.440,28	5.154,38	40.256,03	50.000,00
RECEITA REMUNERACAO DEPOSITOS BANC.DE RE FMAS	0,00	857,36	698,56	1.246,10	1.032,11	13.775,65	50.000,00

Relatório Resumido da Execução Orçamentária  
 Demonstrativo da Receita Corrente Líquida  
 Orçamentos Fiscal e Seguridade Social  
 Maio/2014 a Abril/2015

LRF. Art. 53 inciso I - Anexo III

R\$ Unidades

ESPECIFICACAO	Dez/14	Jan/15	Fev/15	Mar/15	Abr/15	Arrecadação nos 12 Meses	Previsão atualizada 2015
<b>OUTRAS RECEITAS PATRIMONIAIS</b>	<b>0,00</b>	<b>0,00</b>	<b>0,00</b>	<b>0,00</b>	<b>0,00</b>	<b>0,00</b>	<b>2.862,00</b>
OUTRAS RECEITAS PATRIMONIAIS							
PMS	0,00	0,00	0,00	0,00	0,00	0,00	2.862,00
<b>TRANSFERENCIAS CORRENTES</b>	<b>3.814.453,09</b>	<b>3.591.987,10</b>	<b>3.645.447,03</b>	<b>2.754.943,24</b>	<b>3.742.327,51</b>	<b>37.726.090,21</b>	<b>42.133.958,00</b>
<b>TRANSFERENCIAS INTERGOVERNAMENTAIS</b>	<b>3.810.253,09</b>	<b>3.591.987,10</b>	<b>3.645.447,03</b>	<b>2.751.793,24</b>	<b>3.728.677,51</b>	<b>37.252.792,82</b>	<b>39.800.492,00</b>
COTA-PARTE DO FUNDO DE PARTICIPACAO DOS							
PMS	1.312.509,80	1.469.191,40	1.499.759,79	1.092.354,72	1.178.940,21	14.029.168,42	13.780.000,00
COTA-PARTE DO IMPOSTO SOBRE A PROP, TERR							
PMS	126,96	1.742,05	109,32	45,15	168,12	6.837,73	3.180,00
COTA DE DISTRIBUICAO DO SIMPLES NACIONAL							
PMS	1.945,81	2.834,78	3.800,92	3.601,96	5.992,24	33.936,71	200.000,00
COTA-PARTE ROYALTIES - PETROBRAS							
PMS	0,00	0,00	0,00	0,00	0,00	1.832,32	15.900,00
COTA-PARTE FUNDO ESPECIAL - PETROBRAS							
PMS	17.680,57	15.322,01	13.871,43	10.218,94	11.583,61	211.655,17	212.000,00
PAB FIXO - PISO ATENCAO BASICA							
	52.810,33	52.810,33	52.810,33	52.810,33	52.810,33	633.723,96	667.800,00
PACS - AGENTES COMUNITARIOS DE SAUDE							
	115.596,00	115.596,00	0,00	57.798,00	57.798,00	703.012,00	636.000,00
TRANSFERENCIA PCER - COMPENSACAO ESPECIA							
	0,00	0,00	0,00	0,00	0,00	0,00	100.700,00
TRANSFERENCIA NASF - NUCLEOS DE APOIO A							
	20.000,00	40.000,00	0,00	20.000,00	20.000,00	240.000,00	312.700,00
TRANSFERENCIA SAUDE BUCAL							
	16.725,00	33.450,00	0,00	16.725,00	16.725,00	187.320,00	291.500,00
TRANSFERENCIA PSF - PROGRAMA DE SAUDE DA							
	56.085,00	112.170,00	0,00	56.085,00	56.085,00	629.020,00	1.272.000,00
TRANSFERENCIA TETO MAC - MEDIA E ALTA CO							
	61.811,02	115.658,98	88.746,00	88.746,00	88.746,00	1.063.089,25	1.700.520,00
PROGRAMA DE MELHORIA DO ACESSO E DA QUAL							
	0,00	0,00	0,00	46.600,00	46.600,00	93.200,00	0,00
TRANSFERENCIA VIGILANCIA SANITARIA							
	3.334,72	1.262,88	0,00	0,00	3.458,70	68.536,07	102.820,00
TRANSFERENCIA VIGILANCIA EPIDEMIOLOGICA							
	0,00	0,00	0,00	0,00	0,00	0,00	61.480,00
TRANSFERENCIA VIGILANCIA E PROMOCAO A SA							
	0,00	34.741,15	10.099,17	10.099,17	10.099,17	118.870,57	106.000,00
TRANSFERENCIA QUALIFICACAO DA GESTAO DO							
	0,00	0,00	0,00	0,00	0,00	0,00	15.900,00
TRANSFERENCIA CAPS							
	0,00	0,00	0,00	0,00	0,00	0,00	58.300,00
DEMAIS TRANSFERENCIAS DE CONVENIO PARA O							
	125.306,67	52.600,00	24.000,00	0,00	3.000,00	430.594,97	2.794.608,00
PETI - PROG, ERRADICACAO TRAB, INFANTIL							
FMAS	0,00	0,00	0,00	0,00	0,00	37.800,00	50.880,00



Relatório Resumido da Execução Orçamentária  
 Demonstrativo da Receita Corrente Líquida  
 Orçamentos Fiscal e Seguridade Social  
 Maio/2014 a Abril/2015

LRF. Art. 53 inciso I - Anexo III

R\$ Unidades

ESPECIFICACAO	Dez/14	Jan/15	Fev/15	Mar/15	Abr/15	Arrecadação nos 12 Meses	Previsão atualizada 2015
PROJOVEM - PROG, NACIONAL INCLUSAO DE JO							
FMAS	0,00	0,00	0,00	0,00	0,00	0,00	201.400,00
PAIF - PROT, ATENDIMENTO INTEGRAL A FAMI							
FMAS	0,00	0,00	0,00	0,00	0,00	0,00	21.200,00
IGD - INDICE DE GESTAO DESCENTRALIZADA							
FMAS	13.305,72	13.162,64	13.162,64	0,00	0,00	116.344,43	159.000,00
PROGRAMA DE ATENCAO A PESSOA IDOSA							
FMAS	0,00	0,00	0,00	0,00	0,00	0,00	179.968,00
CREAS - CENTRO DE REFERENCIA ESPECIALIZA							
FMAS	0,00	6.500,00	0,00	13.000,00	0,00	58.574,02	68.900,00
OUTRAS TRANSFERENCIAS DO FNAS							
FMAS	9.000,00	51.182,45	58.450,00	8.400,00	0,00	323.553,55	106.000,00
TRANSFERENCIA DO SALARIO EDUCACAO							
FME	42.735,71	91.891,74	73.359,28	43.213,72	44.529,11	576.654,92	477.000,00
TRANSFERENCIA DO FNDE - PDDE							
FME	0,00	0,00	0,00	0,00	0,00	0,00	80.000,00
TRANSFERENCIA DO FNDE - PNAE ENSINO FUND							
FME	0,00	30.336,00	0,00	23.532,00	23.532,00	257.784,00	286.200,00
TRANSFERENCIA DO FNDE - PNATE							
FME	0,00	22.185,79	0,00	0,00	19.919,96	197.406,28	222.600,00
TRANSFERENCIA DO FNDE - PNAE CRECHE							
FME	0,00	4.460,00	0,00	4.380,00	4.380,00	39.980,00	200.000,00
TRANSFERENCIA DO FNDE - PNAE PRE-ESCOLA							
FME	0,00	4.870,00	0,00	4.370,00	4.370,00	42.830,00	250.000,00
TRANSFERENCIA DO FNDE - PNAE EJA							
FME	0,00	924,00	0,00	1.302,00	1.302,00	9.072,00	58.300,00
TRANSFERENCIA DO FNDE - PNATE ENSINO INF							
FME	0,00	2.412,58	0,00	0,00	2.102,84	21.403,34	200.000,00
TRANSFERENCIA DO FNDE - PNATE ENSINO MED							
FME	0,00	7.156,18	0,00	0,00	7.123,59	64.373,03	250.000,00
TRANSFERENCIA DO FNDE - BRASIL ALFABETIZ							
FME	0,00	0,00	0,00	0,00	0,00	0,00	150.000,00
PROG. DE EDUC. DE JOVENS E ADULTOS- PEJA							
FME	0,00	0,00	3.222,44	0,00	0,00	3.222,44	300.000,00
TRANSFERENCIA DO FNDE - PNAE - ATENDIMEN							
FME	0,00	0,00	0,00	260,00	260,00	520,00	0,00
OUTRAS TRANSFERENCIAS DO FNDE							
FME	0,00	0,00	0,00	0,00	0,00	110.850,15	76.536,00
TRANSFERENCIA DA LC 87/96							
PMS	1.906,56	0,00	0,00	0,00	3.759,35	12.338,87	19.080,00
OUTRAS TRANSFERENCIAS DA UNIAO							
PMS	0,00	0,00	0,00	0,00	0,00	0,00	261.800,00
AFM - APOIO FINANCEIRO AOS MUNICÍPIOS							
PMS	609.374,09	0,00	0,00	0,00	0,00	609.374,09	200.000,00
COTA-PARTE DO ICMS							
PMS	325.477,99	273.336,22	256.395,95	266.626,04	270.319,34	3.285.686,77	2.756.000,00
COTA-PARTE DO IPVA							
PMS	4.490,13	40.364,52	117.831,29	39.237,72	48.587,53	339.593,17	487.600,00

## ASSARE

Continuação

Relatório Resumido da Execução Orçamentária  
 Demonstrativo da Receita Corrente Líquida  
 Orçamentos Fiscal e Seguridade Social  
 Maio/2014 a Abril/2015

LRF. Art. 53 inciso I - Anexo III

R\$ Unidades

ESPECIFICACAO	Dez/14	Jan/15	Fev/15	Mar/15	Abr/15	Arrecadação nos 12 Meses	Previsão atualizada 2015
COTA-PARTE DO IPI - IMPOSTO S/PRODUTOS I							
PMS	1.063,32	2.031,55	1.208,62	1.185,52	1.241,68	13.260,52	9.540,00
TRANSFERENCIA CIDE - CONTRIB, INTERVENCA							
PMS	0,00	66,83	166,38	0,00	0,00	233,21	77.380,00
TRANSFERENCIA - FEX AUXILIO FINAN, P/ FO							
PMS	0,00	0,00	0,00	0,00	0,00	0,00	15.900,00
COTA-PARTE ROYALTIES - LEI 7,990/89 ART,							
PMS	2.273,03	0,00	993,91	875,90	1.322,53	12.112,00	16.500,00
TRANSFERENCIA DE RECURSOS DO FUNDEB							
FME	842.114,62	819.139,46	870.628,07	703.201,46	1.060.131,29	9.359.883,09	7.000.000,00
TRANSFERENCIA DE RECURSOS DA COMPLEMENTA							
FME	174.580,04	174.587,56	556.831,49	187.124,61	683.789,91	3.309.145,77	3.287.300,00
<b>TRANSFERENCIAS DE CONVENIOS</b>	<b>4.200,00</b>	<b>0,00</b>	<b>0,00</b>	<b>3.150,00</b>	<b>13.650,00</b>	<b>473.297,39</b>	<b>2.333.466,00</b>
TRANSFER, DE CONVENIOS DA UNIAO P/SAUDE							
PMS	0,00	0,00	0,00	0,00	0,00	0,00	50.000,00
TRANSFER, DE CONVENIOS DA UNIAO P/EDUCAC							
FME	0,00	0,00	0,00	0,00	0,00	152.909,39	275.600,00
DEMAIS TRANSFERENCIAS DE CONVENIOS COM A							
PMS	0,00	0,00	0,00	0,00	0,00	0,00	70.000,00
TRANSFER, DE CONVENIOS DO ESTADO P/SAUDE							
PMS	0,00	0,00	0,00	0,00	0,00	0,00	70.000,00
TRANSFER, DE CONVENIOS DO ESTADO P/EDUCA							
FME	0,00	0,00	0,00	0,00	0,00	166.788,00	296.800,00
DEMAIS TRANSFERENCIAS DE CONVENIOS COM E							
PMS	4.200,00	0,00	0,00	0,00	0,00	44.200,00	50.000,00
DEMAIS TRANSFERENCIAS DE CONVENIOS COM E							
FMAS	0,00	0,00	0,00	3.150,00	13.650,00	109.400,00	1.521.066,00
<b>OUTRAS RECEITAS CORRENTES</b>	<b>298.347,32</b>	<b>2.559,08</b>	<b>2.363,30</b>	<b>3.064,53</b>	<b>1.557,40</b>	<b>374.753,67</b>	<b>220.840,00</b>
<b>MULTAS E JUROS DE MORA - DIVERSOS</b>	<b>0,00</b>	<b>0,00</b>	<b>0,00</b>	<b>0,00</b>	<b>0,00</b>	<b>0,00</b>	<b>19.080,00</b>
MULTAS E JUROS DE MORA							
PMS	0,00	0,00	0,00	0,00	0,00	0,00	19.080,00
<b>INDENIZACOES E RESTITUICOES</b>	<b>4.024,72</b>	<b>1.902,62</b>	<b>1.945,38</b>	<b>2.162,30</b>	<b>1.470,99</b>	<b>65.622,31</b>	<b>129.680,00</b>
INDENIZACOES E RESTITUICOES							
PMS	4.024,72	1.902,62	1.945,38	2.162,30	1.170,99	63.132,23	29.680,00
INDENIZACOES E RESTITUICOES							
PMS	0,00	0,00	0,00	0,00	0,00	172,60	50.000,00
INDENIZACOES E RESTITUICOES							
FMAS	0,00	0,00	0,00	0,00	300,00	300,00	0,00
INDENIZAÇÕES E RESTITUIÇÕES							
FME	0,00	0,00	0,00	0,00	0,00	2.017,48	50.000,00
<b>RECEITA DA DIVIDA ATIVA</b>	<b>8.698,57</b>	<b>656,46</b>	<b>417,92</b>	<b>902,23</b>	<b>86,41</b>	<b>23.507,33</b>	<b>20.140,00</b>

Relatório Resumido da Execução Orçamentária  
 Demonstrativo da Receita Corrente Líquida  
 Orçamentos Fiscal e Seguridade Social  
 Maio/2014 a Abril/2015

LRF. Art. 53 inciso I - Anexo III

R\$ Unidades

ESPECIFICACAO		Dez/14	Jan/15	Fev/15	Mar/15	Abr/15	Arrecadação nos 12 Meses	Previsão atualizada 2015
RECEITA DA DIVIDA ATIVA TRIBUTARIA	PMS	230,10	656,46	417,92	902,23	86,41	14.019,11	10.600,00
RECEITA DA DIVIDA ATIVA NAO TRIBUTARIA	PMS	8.468,47	0,00	0,00	0,00	0,00	9.488,22	9.540,00
<b>RECEITAS DIVERSAS</b>		<b>285.624,03</b>	<b>0,00</b>	<b>0,00</b>	<b>0,00</b>	<b>0,00</b>	<b>285.624,03</b>	<b>51.940,00</b>
RECEITAS DIVERSAS	PMS	285.624,03	0,00	0,00	0,00	0,00	285.624,03	51.940,00
<b>DEDUCOES DE RECEITAS</b>		<b>328.114,96</b>	<b>357.333,16</b>	<b>375.061,01</b>	<b>279.889,81</b>	<b>300.603,21</b>	<b>3.536.377,13</b>	<b>-3.365.500,00</b>
<b>DEDUCAO DE TRANSFERENCIAS CORRENTES</b>		<b>328.114,96</b>	<b>357.333,16</b>	<b>375.061,01</b>	<b>279.889,81</b>	<b>300.603,21</b>	<b>3.536.377,13</b>	<b>-3.365.500,00</b>
<b>DEDUCAO DE TRANSFERENCIAS INTRAGOVERNAMENTAIS</b>		<b>328.114,96</b>	<b>357.333,16</b>	<b>375.061,01</b>	<b>279.889,81</b>	<b>300.603,21</b>	<b>3.536.377,13</b>	<b>-3.365.500,00</b>
FPM - DEDUCAO DE RECEITA PARA A FORMACAO	PMS	261.501,96	293.838,28	299.951,96	218.470,93	235.788,02	2.804.833,66	-2.650.000,00
ITR - DEDUCAO DE RECEITA PARA A FORMACAO	PMS	25,39	348,41	21,85	9,01	33,61	1.367,44	-2.120,00
LC 87/96 - DEDUCAO DE RECEITA PARA A FOR	PMS	381,30	0,00	0,00	0,00	751,87	2.467,72	-3.180,00
ICMS - DEDUCAO DE RECEITA PARA A FORMACA	PMS	65.095,61	54.667,25	51.279,20	53.325,21	54.063,87	657.137,44	-604.200,00
IPVA - DEDUCACAO DE RECEITA PARA A FORMA	PMS	898,04	8.072,91	23.566,27	7.847,55	9.717,51	67.918,74	-103.880,00
IPI - DEDUCACAO DE RECEITA PARA A FORMAC	PMS	212,66	406,31	241,73	237,11	248,33	2.652,13	-2.120,00
<b>RECEITA CORRENTE LIQUIDA = (I-II)</b>		<b>3.955.191,83</b>	<b>3.356.262,78</b>	<b>3.384.718,07</b>	<b>2.598.411,01</b>	<b>3.579.732,43</b>	<b>36.122.567,43</b>	<b>40.936.422,00</b>

Relatório Resumido da Execução Orçamentária  
 Demonstrativo da Receita Corrente Líquida  
 Orçamentos Fiscal e Seguridade Social  
 Maio/2014 a Abril/2015

LRF. Art. 53 inciso I - Anexo III

R\$ Unidades

E S P E C I F I C A C A O


Dez/14

Jan/15


Fev/15

Mar/15


Abr/15

Arrecadação  
nos  
12 MesesPrevisão  
atualizada  
2015


**Gestor** LUIS SAMUEL FREIRE  
**C.P.F.** 886.162.073-68



**Contador** LEONARDO JOSE MACEDO  
**C.P.F.** 246.015.433-04



**Cont.Int.** TEREZA CARYNE PEREIRA  
**C.P.F.** 025.078.403-31

# ASSARE

## Relatório Resumido da Execução Orçamentária Balço Orçamentário - Receitas Orçamentos Fiscal e Seguridade Social Maio/2014 a Abril/2015

LRF. Art. 52 inciso I, alíneas "a" e "b" do inciso II e parágrafos 1º - Anexo I

R\$ Unidades

RECEITAS	Previsão Inicial	Previsão Atualizada	Realizada no Bimestre Valor (b)	Realizada até o Bimestre (%) (b/a)	Realizada até o Bimestre Valor (c)	Realizada até o Bimestre (%) (c/a)	Saldo a Realizar (a-c)
		(a)	(b)	(b/a)	(c)	(c/a)	(a-c)
RECEITAS CORRENTES	44.301.922,00	44.301.922,00	6.758.636,46	6,50	14.232.011,48	32,13	30.069.910,52
RECEITA TRIBUTARIA	1.651.480,00	1.651.480,00	217.275,65	6,05	419.469,26	25,40	1.232.010,74
IMPOSTOS	1.576.220,00	1.576.220,00	206.708,64	5,91	384.758,45	24,41	1.191.461,55
IMPOSTO SOBRE A PROPRIEDADE TERRITORIAL	PMS 20.140,00	20.140,00	984,73	1,77	2.602,97	12,92	17.537,03
IMPOSTO DE RENDA RET, NA FONTE S/REND, D	PMS 381.600,00	381.600,00	30.838,82	3,07	72.022,52	18,87	309.577,48
IMPOSTO DE RENDA RET, NA FONTE S/OUTROS	PMS 116.600,00	116.600,00	58.158,66	30,24	108.048,07	92,67	8.551,93
IMP,S/A TRANSM, INTER VIVOS DE BENS IMOV	PMS 40.280,00	40.280,00	17.117,50	27,96	27.087,00	67,25	13.193,00
IMPOSTO SOBRE SERVICOS DE QUALQUER NATUR	PMS 1.017.600,00	1.017.600,00	99.608,93	5,49	174.997,89	17,20	842.602,11
TAXAS	75.260,00	75.260,00	10.567,01	8,95	34.710,81	46,12	40.549,19
TAXAS PELO EXERCICIO DO PODER DE POLICIA	PMS 40.280,00	40.280,00	6.680,68	5,47	27.753,98	68,90	12.526,02
TAXAS PELA PRESTACAO DE SERVICOS	PMS 34.980,00	34.980,00	3.886,33	4,85	6.956,83	19,89	28.023,17
RECEITAS DE CONTRIBUICOES	12.720,00	12.720,00	0,00	6,05	0,00	25,40	12.720,00
CONTRIBUICAO PARA CUSTEIO DE ILUMIN	12.720,00	12.720,00	0,00	8,95	0,00	46,12	12.720,00
CONTRIBUICAO P/CUSTEIO DE SERVICOS DE ILU	PMS 12.720,00	12.720,00	0,00	0,00	0,00	0,00	12.720,00
RECEITA PATRIMONIAL	282.924,00	282.924,00	39.468,13	7,19	68.293,03	24,14	214.630,97
RECEITAS IMOBILIARIAS	2.862,00	2.862,00	0,00	8,95	0,00	46,12	2.862,00
RECEITAS IMOBILIARIAS	PMS 2.862,00	2.862,00	0,00	0,00	0,00	0,00	2.862,00
RECEITAS DE VALORES MOBILIARIOS	277.200,00	277.200,00	39.468,13	7,33	68.293,03	24,64	208.906,97
REMUNERACAO DE DEPOSITOS BANCARIOS	PMS 127.200,00	127.200,00	5.836,50	2,97	8.647,41	6,80	118.552,59
RECEITA DE REMUNUNERACAO DE DEPOSITOS BA	FME 50.000,00	50.000,00	20.758,76	18,62	36.256,97	72,51	13.743,03
RECEITA DE REMUNERACAO DEPOSITOS BANCAR.	50.000,00	50.000,00	10.594,66	10,42	19.554,52	39,11	30.445,48
RECEITA REMUNERACAO DEPOSITOS BANC.DE RE	FMAS 50.000,00	50.000,00	2.278,21	2,09	3.834,13	7,67	46.165,87
OUTRAS RECEITAS PATRIMONIAIS	2.862,00	2.862,00	0,00	7,33	0,00	24,64	2.862,00
OUTRAS RECEITAS PATRIMONIAIS	PMS 2.862,00	2.862,00	0,00	0,00	0,00	0,00	2.862,00
TRANSFERENCIAS CORRENTES	42.133.958,00	42.133.958,00	6.497.270,75	6,54	13.734.704,88	32,60	28.399.253,12
TRANSFERENCIAS INTERGOVERNAMENTAIS	39.800.492,00	39.800.492,00	6.480.470,75	6,91	13.717.904,88	34,47	26.082.587,12
COTA-PARTE DO FUNDO DE PARTICIPACAO DOS	PMS 13.780.000,00	13.780.000,00	2.271.294,9	8,63	5.240.246,12	,03	8.539.753,88
COTA-PARTE DO IMPOSTO SOBRE A PROP, TERR	PMS 3.180,00	3.180,00	213,27	5,30	2.064,64	64,93	1.115,36

**ASSARE**

**Relatório Resumido da Execução Orçamentária  
Balço Orçamentário - Receitas  
Orçamentos Fiscal e Seguridade Social  
Maio/2014 a Abril/2015**

LRF. Art. 52 inciso I, alíneas "a" e "b" do inciso II e parágrafo 1º - Anexo I

R\$ Unidades

RECEITAS		Previsão	Previsão	Realizada no Bimestre	Realizada até o Bimestre			Saldo
		Inicial	Atualizada	Valor	(%)	Valor	(%)	a Realizar
			(a)	(b)	(b/a)	(c)	(c/a)	(a-c)
COTA DE DISTRIBUICAO DO SIMPLES NACIONAL	PMS	200.000,00	200.000,00	9.594,20	3,01	16.229,90	8,11	183.770,10
COTA-PARTE ROYALTIES - PETROBRAS	PMS	15.900,00	15.900,00	0,00	0,00	0,00	0,00	15.900,00
COTA-PARTE FUNDO ESPECIAL - PETROBRAS	PMS	212.000,00	212.000,00	21.802,55	5,51	50.995,99	24,05	161.004,01
PAB FIXO - PISO ATENCAO BASICA		667.800,00	667.800,00	105.620,66	7,99	211.241,32	31,63	456.558,68
PACS - AGENTES COMUNITARIOS DE SAUDE		636.000,00	636.000,00	115.596,00	9,18	231.192,00	36,35	404.808,00
TRANSFERENCIA PCER - COMPENSACAO ESPECIAL		100.700,00	100.700,00	0,00	0,00	0,00	0,00	100.700,00
TRANSFERENCIA NASF - NUCLEOS DE APOIO A		312.700,00	312.700,00	40.000,00	6,46	80.000,00	25,58	232.700,00
TRANSFERENCIA SAUDE BUCAL		291.500,00	291.500,00	33.450,00	5,79	66.900,00	22,95	224.600,00
TRANSFERENCIA PSF - PROGRAMA DE SAUDE DA		1.272.000,00	1.272.000,00	112.170,00	4,45	224.340,00	17,64	1.047.660,00
TRANSFERENCIA TETO MAC - MEDIA E ALTA CO		1.700.520,00	1.700.520,00	177.492,00	5,27	381.896,98	22,46	1.318.623,02
PROGRAMA DE MELHORIA DO ACESSO E DA QUAL		0,00	0,00	93.200,00	0,00	93.200,00	0,00	-93.200,00
TRANSFERENCIA VIGILANCIA SANITARIA		102.820,00	102.820,00	3.458,70	3,36	4.721,58	4,59	98.098,42
TRANSFERENCIA VIGILANCIA EPIDEMIOLOGICA		61.480,00	61.480,00	0,00	0,00	0,00	0,00	61.480,00
TRANSFERENCIA VIGILANCIA E PROMOCAO A SA		106.000,00	106.000,00	20.198,34	9,62	65.038,66	61,36	40.961,34
TRANSFERENCIA QUALIFICACAO DA GESTAO DO		15.900,00	15.900,00	0,00	0,00	0,00	0,00	15.900,00
TRANSFERENCIA CAPS		58.300,00	58.300,00	0,00	0,00	0,00	0,00	58.300,00
DEMAIS TRANSFERENCIAS DE CONVENIO PARA O		2.794.608,00	2.794.608,00	3.000,00	0,11	79.600,00	2,85	2.715.008,00
PETI - PROG, ERRADICACAO TRAB, INFANTIL	FMAS	50.880,00	50.880,00	0,00	0,00	0,00	0,00	50.880,00
PROJOVEM - PROG, NACIONAL INCLUSAO DE JO	FMAS	201.400,00	201.400,00	0,00	0,00	0,00	0,00	201.400,00
PAIF - PROT, ATENDIMENTO INTEGRAL A FAMI	FMAS	21.200,00	21.200,00	0,00	0,00	0,00	0,00	21.200,00
IGD - INDICE DE GESTAO DESCENTRALIZADA	FMAS	159.000,00	159.000,00	0,00	0,00	26.325,28	16,56	132.674,72
PROGRAMA DE ATENCAO A PESSOA IDOSA	FMAS	179.968,00	179.968,00	0,00	0,00	0,00	0,00	179.968,00
CREAS - CENTRO DE REFERENCIA ESPECIALIZA	FMAS	68.900,00	68.900,00	13.000,00	0,19	19.500,00	28,30	49.400,00
OUTRAS TRANSFERENCIAS DO FNAS	FMAS	106.000,00	106.000,00	8.400,00	0,08	118.032,45	111,35	-12.032,45

# ASSARE

## Relatório Resumido da Execução Orçamentária Balanço Orçamentário - Receitas Orçamentos Fiscal e Seguridade Social Maio/2014 a Abril/2015

LRF. Art. 52 inciso I, alíneas "a" e "b" do inciso II e parágrafo 1º - Anexo I

R\$ Unidades

RECEITAS		Previsão	Previsão	Realizada no Bimestre	Realizada até o Bimestre			Saldo
		Inicial	Atualizada	Valor	Valor	(%)	(%)	a Realizar
			(a)	(b)	(b/a)	(c)	(c/a)	(a-c)
TRANSFERENCIA DO SALARIO EDUCACAO	FME	477.000,00	477.000,00	87.742,83	9,43	252.993,85	53,04	224.006,15
TRANSFERENCIA DO FNDE - PDDE	FME	80.000,00	80.000,00	0,00	0,00	0,00	0,00	80.000,00
TRANSFERENCIA DO FNDE - PNAE ENSINO FUND	FME	286.200,00	286.200,00	47.064,00	8,30	77.400,00	27,04	208.800,00
TRANSFERENCIA DO FNDE - PNATE	FME	222.600,00	222.600,00	19.919,96	8,95	42.105,75	18,92	180.494,25
TRANSFERENCIA DO FNDE - PNAE CRECHE	FME	200.000,00	200.000,00	8.760,00	2,21	13.220,00	6,61	186.780,00
TRANSFERENCIA DO FNDE - PNAE PRE-ESCOLA	FME	250.000,00	250.000,00	8.740,00	1,77	13.610,00	5,44	236.390,00
TRANSFERENCIA DO FNDE - PNAE EJA	FME	58.300,00	58.300,00	2.604,00	2,26	3.528,00	6,05	54.772,00
TRANSFERENCIA DO FNDE - PNATE ENSINO INF	FME	200.000,00	200.000,00	2.102,84	1,05	4.515,42	2,26	195.484,58
TRANSFERENCIA DO FNDE - PNATE ENSINO MED	FME	250.000,00	250.000,00	7.123,59	2,85	14.279,77	5,71	235.720,23
TRANSFERENCIA DO FNDE - BRASIL ALFABETIZ	FME	150.000,00	150.000,00	0,00	0,00	0,00	0,00	150.000,00
PROG. DE EDUC. DE JOVENS E ADULTOS- PEJA	FME	300.000,00	300.000,00	0,00	0,00	3.222,44	1,07	296.777,56
TRANSFERENCIA DO FNDE - PNAE - ATENDIMEN	FME	0,00	0,00	520,00	0,00	520,00	0,00	-520,00
OUTRAS TRANSFERENCIAS DO FNDE	FME	76.536,00	76.536,00	0,00	0,00	0,00	0,00	76.536,00
TRANSFERENCIA DA LC 87/96	PMS	19.080,00	19.080,00	3.759,35	19,70	3.759,35	19,70	15.320,65
OUTRAS TRANSFERENCIAS DA UNIAO	PMS	261.800,00	261.800,00	0,00	0,00	0,00	0,00	261.800,00
AFM - APOIO FINANCEIRO AOS MUNICÍPIOS	PMS	200.000,00	200.000,00	0,00	0,00	0,00	0,00	200.000,00
COTA-PARTE DO ICMS	PMS	2.756.000,00	2.756.000,00	536.945,38	9,91	1.066.677,55	,70	1.689.322,45
COTA-PARTE DO IPVA	PMS	487.600,00	487.600,00	87.825,25	10,05	246.021,06	50,46	241.578,94
COTA-PARTE DO IPI - IMPOSTO S/PRODUTOS I	PMS	9.540,00	9.540,00	2.427,20	13,14	5.667,37	59,41	3.872,63
TRANSFERENCIA CIDE - CONTRIB, INTERVENCA	PMS	77.380,00	77.380,00	0,00	0,00	233,21	0,30	77.146,79
TRANSFERENCIA - FEX AUXILIO FINAN, P/ FO	PMS	15.900,00	15.900,00	0,00	0,00	0,00	0,00	15.900,00
COTA-PARTE ROYALTIES - LEI 7,990/89 ART,	PMS	16.500,00	16.500,00	2.198,43	8,07	3.192,34	19,35	13.307,66
TRANSFERENCIA DE RECURSOS DO FUNDEB	FME	7.000.000,00	7.000.000,00	1.763.332,7	15,25	3.453.100,28	49,33	3.546.899,72
TRANSFERENCIA DE RECURSOS DA COMPLEMENTA	FME	3.287.300,00	3.287.300,00	870.914,52	20,86	1.602.333,57	48,74	1.684.966,43

**ASSARE**

**Relatório Resumido da Execução Orçamentária  
Balço Orçamentário - Receitas  
Orçamentos Fiscal e Seguridade Social  
Maio/2014 a Abril/2015**

LRF. Art. 52 inciso I, alíneas "a" e "b" do inciso II e parágrafo 1º - Anexo I

R\$ Unidades

RECEITAS		Previsão	Previsão	Realizada	no Bimestre	Realizada	até o Bimestre	Saldo
		Inicial	Atualizada	Valor	(%)	Valor	(%)	a Realizar
			(a)	(b)	(b/a)	(c)	(c/a)	(a-c)
TRANSFERENCIAS DE CONVENIOS		2.333.466,00	2.333.466,00	16.800,00	0,13	16.800,00	0,72	2.316.666,00
TRANSFER, DE CONVENIOS DA UNIAO P/SAUDE	PMS	50.000,00	50.000,00	0,00	0,00	0,00	0,00	50.000,00
TRANSFER, DE CONVENIOS DA UNIAO P/EDUCAC	FME	275.600,00	275.600,00	0,00	0,00	0,00	0,00	275.600,00
DEMAIS TRANSFERENCIAS DE CONVENIOS COM A	PMS	70.000,00	70.000,00	0,00	0,00	0,00	0,00	70.000,00
TRANSFER, DE CONVENIOS DO ESTADO P/SAUDE	PMS	70.000,00	70.000,00	0,00	0,00	0,00	0,00	70.000,00
TRANSFER, DE CONVENIOS DO ESTADO P/EDUCA	FME	296.800,00	296.800,00	0,00	0,00	0,00	0,00	296.800,00
DEMAIS TRANSFERENCIAS DE CONVENIOS COM E	PMS	50.000,00	50.000,00	0,00	0,00	0,00	0,00	50.000,00
DEMAIS TRANSFERENCIAS DE CONVENIOS COM E	FMAS	1.521.066,00	1.521.066,00	16.800,00	0,90	16.800,00	1,10	1.504.266,00
OUTRAS RECEITAS CORRENTES		220.840,00	220.840,00	4.621,93	1,39	9.544,31	4,32	211.295,69
MULTAS E JUROS DE MORA - DIVERSOS		19.080,00	19.080,00	0,00	0,13	0,00	0,72	19.080,00
MULTAS E JUROS DE MORA	PMS	19.080,00	19.080,00	0,00	0,00	0,00	0,00	19.080,00
INDENIZACOES E RESTITUICOES		129.680,00	129.680,00	3.633,29	1,67	7.481,29	5,77	122.198,71
INDENIZACOES E RESTITUICOES	PMS	29.680,00	29.680,00	3.333,29	4,02	7.181,29	24,20	22.498,71
INDENIZACOES E RESTITUICOES		50.000,00	50.000,00	0,00	0,00	0,00	0,00	50.000,00
INDENIZACOES E RESTITUICOES	FMAS	0,00	0,00	300,00	0,00	300,00	0,00	-300,00
INDENIZAÇÕES E RESTITUIÇÕES	FME	50.000,00	50.000,00	0,00	0,00	0,00	0,00	50.000,00
RECEITA DA DIVIDA ATIVA		20.140,00	20.140,00	988,64	4,48	2.063,02	10,24	18.076,98
RECEITA DA DIVIDA ATIVA TRIBUTARIA	PMS	10.600,00	10.600,00	988,64	0,90	2.063,02	19,46	8.536,98
RECEITA DA DIVIDA ATIVA NAO TRIBUTARIA	PMS	9.540,00	9.540,00	0,00	0,00	0,00	0,00	9.540,00
RECEITAS DIVERSAS		51.940,00	51.940,00	0,00	4,48	0,00	10,24	51.940,00
RECEITAS DIVERSAS	PMS	51.940,00	51.940,00	0,00	0,00	0,00	0,00	51.940,00
RECEITAS DE CAPITAL		19.431.282,65	19.431.282,65	551.249,73	2,60	851.890,63	4,38	18.579.392,02
OPERACOES DE CREDITO		58.300,00	58.300,00	0,00	1,39	0,00	4,32	58.300,00
OPERACOES DE CREDITO INTERNAS		58.300,00	58.300,00	0,00	4,48	0,00	10,24	58.300,00
OPERACAO DE CREDITO INTERNA P/ DE MODER,	PMS	58.300,00	58.300,00	0,00	0,00	0,00	0,00	58.300,00
ALIENACOES DE BENS		81.620,00	81.620,00	0,00	1,39	0,00	4,32	81.620,00
ALIENACAO DE BENS MOVEIS		81.620,00	81.620,00	0,00	4,48	0,00	10,24	81.620,00
ALIENACAO DE BENS MOVEIS	PMS	81.620,00	81.620,00	0,00	0,00	0,00	0,00	81.620,00



# ASSARE

## Relatório Resumido da Execução Orçamentária Balço Orçamentário - Receitas Orçamentos Fiscal e Seguridade Social Maio/2014 a Abril/2015

LRF. Art. 52 inciso I, alíneas "a" e "b" do inciso II e parágr. 1º - Anexo I

R\$ Unidades

RECEITAS	Previsão Inicial	Previsão Atualizada	Realizada no Bimestre Valor (b)	Realizada até o Bimestre (%) (b/a)	Realizada até o Bimestre Valor (c)	Realizada até o Bimestre (%) (c/a)	Saldo a Realizar (a-c)
		(a)	(b)	(b/a)	(c)	(c/a)	(a-c)
TRANSFERENCIAS DE CAPITAL	19.291.362,65	19.291.362,65	551.249,73	2,62	851.890,63	4,42	18.439.472,02
TRANSFERENCIAS DE CONVENIOS	19.291.362,65	19.291.362,65	551.249,73	2,62	851.890,63	4,42	18.439.472,02
TRANSFERENCIAS DE CONVENIO DA UNIAO	FMS 375.750,00	375.750,00	0,00	0,00	0,00	0,00	375.750,00
TRANSFERENCIAS DE CONVENIOS DA UNIAO P/S	2.430.844,00	2.430.844,00	0,00	0,00	50.000,00	2,06	2.380.844,00
TRANSFERENCIAS DE CONVENIOS DA UNIAO	PMS 1.500.000,00	1.500.000,00	0,00	0,00	0,00	0,00	1.500.000,00
TRANSFERENCIAS DE CONVENIOS DA UNIAO P/E	FME 8.000.000,00	8.000.000,00	301.249,73	0,61	551.890,63	6,90	7.448.109,37
DEMAIS TRANSFERENCIAS DE CONVENIOS COM A	PMS 1.000.000,00	1.000.000,00	250.000,00	0,25	250.000,00	25,00	750.000,00
TRANSFERENCIAS DE CONVENIOS DO ESTADO	PMS 1.000.000,00	1.000.000,00	0,00	0,00	0,00	0,00	1.000.000,00
TRANSFERENCIAS DE CONVENIOS DO ESTADO P/	318.480,00	318.480,00	0,00	0,00	0,00	0,00	318.480,00
TRANSFERENCIAS DE CONVENIOS DO ESTADO P/	FME 3.649.659,60	3.649.659,60	0,00	0,00	0,00	0,00	3.649.659,60
DEMAIS TRANSFERENCIAS DE CONVENIOS COM E	PMS 1.016.629,05	1.016.629,05	0,00	0,00	0,00	0,00	1.016.629,05
DEDUCOES DE RECEITAS	-3.365.500,00	-3.365.500,00	580.493,02	2,60	1.312.887,19	4,38	-4.678.387,19
DEDUCAO DE TRANSFERENCIAS CORRENTES	-3.365.500,00	-3.365.500,00	580.493,02	2,62	1.312.887,19	4,42	-4.678.387,19
DEDUCAO DE TRANSFERENCIAS INTRAGOVE	-3.365.500,00	-3.365.500,00	580.493,02	2,62	1.312.887,19	4,42	-4.678.387,19
FPM - DEDUCAO DE RECEITA PARA A FORMACAO	PMS -2.650.000,00	-2.650.000,00	454.258,95	-8,98	1.048.049,19	,55	-
ITR - DEDUCAO DE RECEITA PARA A FORMACAO	PMS -2.120,00	-2.120,00	42,62	-1,59	412,88	-19,48	-2.532,88
LC 87/96 - DEDUCAO DE RECEITA PARA A FOR	PMS -3.180,00	-3.180,00	751,87	-23,64	751,87	-23,64	-3.931,87
ICMS - DEDUCAO DE RECEITA PARA A FORMACA	PMS -604.200,00	-604.200,00	107.389,08	-9,04	213.335,53	-35,31	-817.535,53
IPVA - DEDUCACAO DE RECEITA PARA A FORMA	PMS -103.880,00	-103.880,00	17.565,06	-9,43	49.204,24	-47,37	-153.084,24
IPI - DEDUCACAO DE RECEITA PARA A FORMAC	PMS -2.120,00	-2.120,00	485,44	-11,83	1.133,48	-53,47	-3.253,48
<b>SUBTOTAL DAS RECEITAS (I)</b>	<b>60.367.704,65</b>	<b>60.367.704,65</b>	<b>6.729.393,17</b>	<b>9,10</b>	<b>13.771.014,92</b>	<b>36,51</b>	<b>43.970.915,35</b>
<b>SALDOS DE EXERCÍCIOS ANTERIORES (II)</b>					<b>0,00</b>		
<b>SUBTOTAL (III) = (I+II)</b>	<b>60.367.704,65</b>	<b>60.367.704,65</b>	<b>6.729.393,17</b>	<b>9,10</b>	<b>13.771.014,92</b>	<b>36,51</b>	<b>43.970.915,35</b>
<b>DÉFICIT (IV)</b>							
<b>TOTAL (III + IV)</b>	<b>60.367.704,65</b>	<b>60.367.704,65</b>	<b>6.729.393,17</b>	<b>9,10</b>	<b>13.771.014,92</b>	<b>36,51</b>	<b>43.970.915,35</b>

**ASSARE**

Relatório Resumido da Execução Orçamentária  
**Balanco Orçamentário - Receitas**  
 Orçamentos Fiscal e Seguridade Social  
 Maio/2014 a Abril/2015

LRF. Art. 52 inciso I, alíneas "a" e "b" do inciso II e parágr. 1º - Anexo I

R\$ Unidades

RECEITAS

Previsão  
Inicial

Previsão  
Atualizada

Realizada no Bimestre

Realizada até o Bimestre

Saldo  
a Realizar

(a)

Valor  
(b)

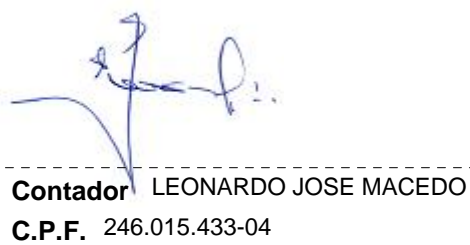
(%)  
(b/a)

Valor  
(c)

(%)  
(c/a)

(a-c)

  
**Gestor** LUIS SAMUEL FREIRE  
**C.P.F.** 886.162.073-68

  
**Contador** LEONARDO JOSE MACEDO  
**C.P.F.** 246.015.433-04

  
**Cont.Int.** TEREZA CARYNE PEREIRA  
**C.P.F.** 025.078.403-31



## ASSARE

Continuação

Relatório Resumido da Execução Orçamentária  
 Balanço Orçamentário - Despesas  
 Orçamentos Fiscal e Seguridade Social  
 Maio/2014 a Abril/2015

LRF. Art. 53 inciso II, alíneas "c" - Anexo II

R\$ Unidades

DESPESAS	Dotação Inicial (a)	Créditos Adicionais (b)	Dotação Atualizada (c=a+b)	Empenhada no Bimestre (d)	Empenhada até o Bimestre (e)	Liquidada no Bimestre (f)	Liquidada até o Bimestre (g)	% (h=g/c)	Saldo (i=c-e)
3.3.71.70.00TRANSF. CONSORCIO - TRANSF.	30.000,00	215.000,00	245.000,00	0,00	243.169,92	50.882,62	81.501,08	33,27	1.830,08
APLICAÇÕES DIRETAS	18.388.085,05	843.400,00	19.231.485,05	1.473.396,06	6.048.269,80	1.661.335,46	2.798.924,63	0,15	13.183.215,25
3.3.90.04.00CONTRATAÇÃO POR TEMPO DETERMIN	100.000,00	0,00	100.000,00	0,00	0,00	0,00	0,00	0,00	100.000,00
3.3.90.13.00OBRIGACOES PATRONAIS	5.848,00	0,00	5.848,00	0,00	0,00	0,00	0,00	0,00	5.848,00
3.3.90.14.00DIÁRIAS - CIVIL	258.266,00	-10.000,00	248.266,00	11.150,00	22.550,00	11.150,00	22.550,00	9,08	225.716,00
3.3.90.18.00AUXÍLIO FINANCEIRO A ESTUDANT	7.420,00	0,00	7.420,00	0,00	0,00	0,00	0,00	0,00	7.420,00
3.3.90.22.00ENCARGOS DA DIVIDA	26.500,00	0,00	26.500,00	0,00	0,00	0,00	0,00	0,00	26.500,00
3.3.90.30.00MATERIAL DE CONSUMO	3.991.360,00	50.000,00	4.041.360,00	380.279,17	672.476,95	380.279,17	672.476,95	16,64	3.368.883,05
3.3.90.31.00PREMIAÇÕES CULT.ART.CIENT.DESP	26.580,00	0,00	26.580,00	500,00	500,00	500,00	500,00	1,88	26.080,00
3.3.90.32.00MATERIAL, BEM OU SERVICO P/DIS	212.588,00	0,00	212.588,00	0,00	3.300,00	0,00	3.300,00	1,55	209.288,00
3.3.90.33.00PASSAGENS E DESPESAS COM LOCOM	45.280,00	5.000,00	50.280,00	0,00	1.080,74	0,00	1.080,74	2,15	49.199,26
3.3.90.35.00SERVIÇOS DE CONSULTORIA	38.390,00	0,00	38.390,00	0,00	0,00	0,00	0,00	0,00	38.390,00
3.3.90.36.00OUTROS SERV. DE TERCEIROS PESS	4.401.648,00	75.900,00	4.477.548,00	693.462,18	2.194.426,18	429.899,18	615.300,18	13,74	2.283.121,82
3.3.90.39.00OUTROS SERV. DE TERC. PESSOA J	7.641.067,05	351.000,00	7.992.067,05	353.416,11	2.496.930,20	741.759,15	1.147.116,53	14,35	5.495.136,85
3.3.90.41.00CONTRIBUIÇÕES	18.020,00	0,00	18.020,00	0,00	0,00	0,00	0,00	0,00	18.020,00
3.3.90.43.00AUXILIO	19.080,00	0,00	19.080,00	0,00	0,00	0,00	0,00	0,00	19.080,00
3.3.90.47.00OBRIGAÇÕES TRIBUTÁRIAS E CONTR	172.780,00	245.000,00	417.780,00	0,00	375.000,00	50.959,36	110.194,50	26,38	42.780,00
3.3.90.48.00OUTROS AUX. FINAN. A PESSOAS F	189.080,00	220.000,00	409.080,00	27.058,40	166.236,50	38.058,40	111.236,50	27,19	242.843,50
3.3.90.91.00SENTENÇAS JUDICIAIS	10.000,00	0,00	10.000,00	0,00	0,00	0,00	0,00	0,00	10.000,00
3.3.90.92.00DESPESAS DE EXERCÍCIOS ANTERIO	1.207.748,00	-93.500,00	1.114.248,00	7.130,20	115.147,55	8.330,20	114.547,55	10,28	999.100,45
3.3.90.93.00INDENIZAÇÕES E RESTITUIÇÕES	16.430,00	0,00	16.430,00	400,00	621,68	400,00	621,68	3,78	15.808,32
DESPESAS DE CAPITAL	23.367.813,60	-920.400,00	22.447.413,60	723.096,23	1.364.436,90	831.118,51	1.272.586,26	0,06	21.082.976,70
INVESTIMENTOS	22.945.403,60	-946.400,00	21.999.003,60	663.687,74	1.245.260,77	771.710,02	1.153.410,13	0,05	20.753.742,83
TRANSF. A INST. MULT	10.000,00	0,00	10.000,00	0,00	0,00	0,00	0,00	0,00	10.000,00
4.4.71.52.00TRANSF. CONSORCIO - EQUIPAMENT	10.000,00	0,00	10.000,00	0,00	0,00	0,00	0,00	0,00	10.000,00
APLICAÇÕES DIRETAS	22.935.403,60	-946.400,00	21.989.003,60	663.687,74	1.245.260,77	771.710,02	1.153.410,13	0,05	20.743.742,83
4.4.90.51.00OBRAS E INSTALAÇÕES	18.084.156,00	-507.500,00	17.576.656,00	614.288,74	1.045.799,59	742.311,02	982.270,14	5,59	16.530.856,41
4.4.90.52.00EQUIPAMENTOS E MATERIAL PERMAN	4.781.287,60	-438.900,00	4.342.387,60	29.399,00	179.461,18	29.399,00	171.139,99	3,94	4.162.926,42

Relatório Resumido da Execução Orçamentária  
**Balço Orçamentário - Despesas**  
 Orçamentos Fiscal e Seguridade Social  
 Maio/2014 a Abril/2015

LRF. Art. 53 inciso II, alíneas "c" - Anexo II

R\$ Unidades

DESPESAS	Dotação	Créditos	Dotação	Empenhada	Empenhada	Liquidada	Liquidada		
	Inicial	Adicionais	Atualizada	no Bimestre	até o Bimestre	no Bimestre	até o Bimestre	%	Saldo
	(a)	(b)	(c=a+b)	(d)	(e)	(f)	(g)	(h=g/c)	(i=c-e)
4.4.90.61.00AQUISIÇÃO DE IMÓVEIS	69.960,00	0,00	69.960,00	20.000,00	20.000,00	0,00	0,00	0,00	49.960,00
INVERSÕES FINANCEIRA	163.770,00	0,00	163.770,00	0,00	0,00	0,00	0,00	0,00	163.770,00
APLICAÇÕES DIRETAS	163.770,00	0,00	163.770,00	0,00	0,00	0,00	0,00	0,00	163.770,00
4.5.90.52.00EQUIPAMENTO E MATERIAL PERMANENTE	57.770,00	0,00	57.770,00	0,00	0,00	0,00	0,00	0,00	57.770,00
4.5.90.61.00AQUISIÇÃO DE IMÓVEIS	106.000,00	0,00	106.000,00	0,00	0,00	0,00	0,00	0,00	106.000,00
AMORTIZAÇÃO DA DÍVIDA	258.640,00	26.000,00	284.640,00	59.408,49	119.176,13	59.408,49	119.176,13	0,42	165.463,87
APLICAÇÕES DIRETAS	258.640,00	26.000,00	284.640,00	59.408,49	119.176,13	59.408,49	119.176,13	0,42	165.463,87
4.6.90.71.00PRINCIPAL DA DÍVIDA CONTRATUAL	258.640,00	26.000,00	284.640,00	59.408,49	119.176,13	59.408,49	119.176,13	41,87	165.463,87
RESERVA DE CONTINGÊN	610.000,00	0,00	610.000,00	0,00	0,00	0,00	0,00	0,00	610.000,00
RESERVA DE CONTINGÊN	610.000,00	0,00	610.000,00	0,00	0,00	0,00	0,00	0,00	610.000,00
RESERVA DE CONTINGÊN	610.000,00	0,00	610.000,00	0,00	0,00	0,00	0,00	0,00	610.000,00
9.9.99.99.99RESERVA DE CONTINGÊNCIA	610.000,00	0,00	610.000,00	0,00	0,00	0,00	0,00	0,00	610.000,00
<b>SUBTOTAL DAS DESPESAS(I)</b>	<b>60.367.704,65</b>	<b>0,00</b>	<b>60.367.704,65</b>	<b>5.069.901,63</b>	<b>14.513.306,98</b>	<b>5.803.650,73</b>	<b>10.637.490,91</b>	<b>0,18</b>	<b>14.513.306,98</b>
<b>SUPERÁVIT (II)</b>							<b>3.133.524,01</b>		
<b>TOTAL (I+II)</b>	<b>60.367.704,65</b>	<b>0,00</b>	<b>60.367.704,65</b>	<b>5.069.901,63</b>	<b>14.513.306,98</b>	<b>5.803.650,73</b>	<b>13.771.014,92</b>	<b>0,18</b>	<b>14.513.306,98</b>

Gestor LUIS SAMUEL FREIRE

C.P.F. 886.162.073-68

Contador LEONARDO JOSE MACEDO

C.P.F. 246.015.433-04

Cont.Int. TEREZA CARYNE PEREIRA

C.P.F. 025.078.403-31



Relatório Resumido da Execução Orçamentária  
 Demonstrativo da Execução das Despesas por Função/Subfunção  
 Orçamentos Fiscal e Seguridade Social  
 Janeiro a Abril de 2015/Bimestre Março-Abril

LRF. Art. 53 inciso II, alíneas "c" - Anexo II

R\$ Unidades


Descrição	Dotação Inicial	Dotação Atualizada (a)	Empenhada no Bimestre (b)	Empenhada até o Bimestre (c)	Liquidada no Bimestre (d)	Liquidada até o Bimestre (e)	% e/te	% e/a	Saldo (c-e)
14125 NORMALIZACAO E FISCALIZACAO	400.680,00	104.680,00	0,00	0,00	0,00	0,00	0,00	0,00	104.680,00
15 URBANISMO	3.774.680,00	3.774.680,00	158.761,28	158.761,28	144.460,16	144.460,16	90,99	5,25	3.615.918,72
15451 INFRA ESTRUTURA URBANA	2.753.900,00	2.753.900,00	158.761,28	158.761,28	144.460,16	144.460,16	90,99	5,25	2.595.138,72
15452 SERVICOS URBANOS	954.000,00	954.000,00	0,00	0,00	0,00	0,00	0,00	0,00	954.000,00
15695 TURISMO	66.780,00	66.780,00	0,00	0,00	0,00	0,00	0,00	0,00	66.780,00
16 HABITACAO	200.000,00	200.000,00	0,00	0,00	0,00	0,00	0,00	0,00	200.000,00
16481 HABITACAO RURAL	200.000,00	200.000,00	0,00	0,00	0,00	0,00	0,00	0,00	200.000,00
17 SANEAMENTO	667.600,00	667.600,00	0,00	0,00	0,00	0,00	0,00	0,00	667.600,00
17511 SANEAMENTO BASICO RURAL	74.200,00	74.200,00	0,00	0,00	0,00	0,00	0,00	0,00	74.200,00
17512 SANEAMENTO BASICO URBANO	593.400,00	593.400,00	0,00	0,00	0,00	0,00	0,00	0,00	593.400,00
18 GESTCO AMBIENTAL	243.000,00	243.000,00	0,00	0,00	0,00	0,00	0,00	0,00	243.000,00
18541 PRESERVACAO E CONSERVACAO AMBIENTAL	243.000,00	243.000,00	0,00	0,00	0,00	0,00	0,00	0,00	243.000,00
20 AGRICULTURA	902.280,00	902.280,00	0,00	0,00	0,00	0,00	0,00	0,00	902.280,00
20601 PROMOCAO DA PRODUCAO VEGETAL	45.580,00	45.580,00	0,00	0,00	0,00	0,00	0,00	0,00	45.580,00
20602 PROMOCAO DA PRODUCAO ANIMAL	121.800,00	121.800,00	0,00	0,00	0,00	0,00	0,00	0,00	121.800,00
20605 ABASTECIMENTO	92.000,00	92.000,00	0,00	0,00	0,00	0,00	0,00	0,00	92.000,00
20606 EXTENSCO RURAL	87.100,00	87.100,00	0,00	0,00	0,00	0,00	0,00	0,00	87.100,00
20607 IRRIGACAO	555.800,00	555.800,00	0,00	0,00	0,00	0,00	0,00	0,00	555.800,00
23 COMERCIO E SERVICOS	322.600,00	322.600,00	0,00	0,00	0,00	0,00	0,00	0,00	322.600,00
23334 FOMENTO AO TRABALHO	84.800,00	84.800,00	0,00	0,00	0,00	0,00	0,00	0,00	84.800,00
23691 PROMOCAO COMERCIAL	137.800,00	137.800,00	0,00	0,00	0,00	0,00	0,00	0,00	137.800,00
23695 TURISMO	100.000,00	100.000,00	0,00	0,00	0,00	0,00	0,00	0,00	100.000,00
25 ENERGIA	492.900,00	492.900,00	0,00	250.000,00	39.433,56	77.260,47	30,90	15,67	242.900,00
25752 ENERGIA ELETRICA	492.900,00	492.900,00	0,00	250.000,00	39.433,56	77.260,47	30,90	15,67	242.900,00
26 TRANSPORTE	474.000,00	474.000,00	0,00	0,00	0,00	0,00	0,00	0,00	474.000,00
26782 TRANSPORTE RODOVIARIO	474.000,00	474.000,00	0,00	0,00	0,00	0,00	0,00	0,00	474.000,00
27 DESPORTO E LAZER	1.705.285,05	1.352.785,05	2.500,00	11.232,34	2.500,00	11.232,34	100,00	0,91	1.341.552,71
27812 DESPORTO COMUNITARIO	1.226.685,05	1.231.685,05	2.500,00	11.232,34	2.500,00	11.232,34	100,00	0,91	1.220.452,71


Relatório Resumido da Execução Orçamentária  
 Demonstrativo da Execução das Despesas por Função/Subfunção  
 Orçamentos Fiscal e Seguridade Social  
 Janeiro a Abril de 2015/Bimestre Março-Abril

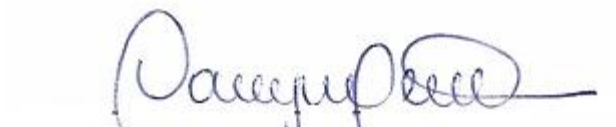
LRF. Art. 53 inciso II, alíneas "c" - Anexo II

R\$ Unidades

Descrição	Dotação	Dotação	Empenhada	Empenhada	Liquidada	Liquidada	% e/te	% e/a	Saldo (c-e)
	Inicial	Atualizada (a)	no Bimestre (b)	até o Bimestre (c)	no Bimestre (d)	até o Bimestre (e)			
27813 LAZER	478.600,00	121.100,00	0,00	0,00	0,00	0,00	0,00	0,00	121.100,00
28 ENCARGOS ESPECIAIS	201.400,00	1.400,00	0,00	0,00	0,00	0,00	0,00	0,00	1.400,00
28846 OUTROS ENCARGOS ESPECIAIS	201.400,00	1.400,00	0,00	0,00	0,00	0,00	0,00	0,00	1.400,00
99 RESERVA DE CONTINGENCIA	610.000,00	610.000,00	0,00	0,00	0,00	0,00	0,00	0,00	610.000,00
99999 RESERVA DE CONTINGENCIA	610.000,00	610.000,00	0,00	0,00	0,00	0,00	0,00	0,00	610.000,00
<b>Total :</b>	60.367.704,65	60.367.704,65	5.069.901,63	14.513.306,98	5.803.650,73	10.637.490,91	73,29	17,62	45.854.397,67

  
 Gestor LUIS SAMUEL FREIRE  
 C.P.F. 886.162.073-68

  
 Contador LEONARDO JOSE MACEDO  
 C.P.F. 246.015.433-04

  
 Cont.Int. TEREZA CARYNE PEREIRA  
 C.P.F. 025.078.403-31



**ASSARE**

Relatório Resumido da Execução Orçamentária

**Dem.das Receitas e Despesas com Manut.e Desenv.do Ensino**

Orçamentos Fiscal e Seguridade Social

Janeiro/2015 a Abril/2015

LEI 9.394/96 - Art. 72. Anexo X

R\$ Milhares

RECEITAS	Previsão Inicial	Previsão Atualizada (a)	RECEITAS REALIZADAS		% (b/a)
			No Bimestre	Jan a Abr/2015 (d)	
<b>RECEITA DE RESULTANTE DE IMPOSTOS (I)</b>	<b>1.576.220,00</b>	<b>1.576.220,00</b>	<b>206.708,64</b>	<b>384.758,45</b>	13,11
Receitas Impostos	1.576.220,00	1.576.220,00	206.708,64	384.758,45	13,11
<b>Receitas de Transferencias (III)</b>	<b>17.055.400,00</b>	<b>17.055.400,00</b>	<b>2.902.465,38</b>	<b>6.564.436,09</b>	17,02
Dedução da Rec. p/form.do FUNDEB(II)	3.365.500,00	3.365.500,00	580.493,02	1.312.887,19	17,25
Outras Receitas de Transferencias					
( - ) Transferencias Constituicoes Legais					
Transf. MULTIGOVERNAMENTAIS DO FUNDEB (IV)	10.287.300,00	10.287.300,00	2.634.247,27	5.055.433,85	25,61
<b>TOTAL DAS RECEITAS (V) = (I + III - II)</b>	<b>15.266.120,00</b>	<b>15.266.120,00</b>	<b>2.528.681,00</b>	<b>5.636.307,35</b>	<b>16,56</b>
DESPESAS COM MANUT. E DESENVOLVIMENTO DO ENSINO POR VINCULAÇÃO	Dotação Inicial	Dotação Atualizada (c)	DESPESAS LIQUIDADAS		% (d/c)
			No Bimestre	Jan a Abr/2015 (d)	
VINC.AS RECEITAS RESULT. DE IMPOSTOS (VI)	1.576.220,00	1.576.220,00	206.708,64	384.758,45	13,11
Despesas com Ensino Fundamental (VII)	1.576.220,00	1.576.220,00	206.708,64	384.758,45	13,11
Outras Despesas do Ensino		0,00	0,00	0,00	
VINC.AO FUNDEB NO ENSINO FUNDAMENTAL (VIII)	10.287.300,00	10.312.300,00	1.624.669,58	3.421.472,82	15,75
Remuneracao dos Prof. do Magisterio	6.888.940,00	6.888.940,00	1.163.116,31	2.455.984,93	16,88
Outras Despesas do Ensino Fundamental	3.398.360,00	3.423.360,00	461.553,27	965.487,89	13,48
<b>TOTAL DAS DESPESAS COM ENSINO (X)</b>	<b>11.863.520,00</b>	<b>11.888.520,00</b>	<b>1.831.378,22</b>	<b>3.806.231,27</b>	<b>15,40</b>
<b>TOTAL DAS DEDUÇÕES DAS DESPESAS COM ENSINO</b>				<b>1.312.887,19</b>	
<b>PERDA/GANHO NAS TRANSFERENCIAS DO FUNDEF (XI) = (II-IV)</b>				<b>3.742.546,66</b>	
<b>TOTAL CONSIDERADO P/ FINS LIMITE CONSTITUCIONAL (XII) = (VI) + (VIII) + (XI)</b>				<b>7.548.777,93</b>	

**ASSARE**  
 Relatório Resumido da Execução Orçamentária  
**Dem.das Receitas e Despesas com Manut.e Desenv.do Ensino**  
 Orçamentos Fiscal e Seguridade Social  
 Janeiro/2015 a Abril/2015

LEI 9.394/96 - Art. 72. Anexo X


R\$ Milhares

TABELA DE CUMPRIMENTO DOS LIMITES CONSTITUCIONAIS

MÍNIMO DE 25% / 18% DAS RECEITAS RESULTANTES DE IMPOSTOS NA MANUTENÇÃO E DESENVOLVIMENTO DO ENSINO (XII / I) CAPUT DO ARTIGO 212 DA CF/88	25.40%
MÍNIMO DE 60% / 30% DAS DESPESAS COM MDE NO ENSINO FUNDAMENTAL [(VII + VIII)*25%] <CAPUT/ § 6º> DO ARTIGO 212 DA CF/88	35.22%
MÍNIMO 60% DO FUNDEB NA REMUNERAÇÃO DO MAGISTÉRIO ENSINO FUNDAMENTAL (IX / VIII) § 5º DO ARTIGO 60 DO ADCT DA CF/88	61.12%

DESPESAS TOTAIS COM MANUTENÇÃO E DESENV. DO ENSINO EM RELAÇÃO AO TOTAL DAS RECEITAS CORRESPONDENTES (X / V)

DESPESAS COM MANUT. E DESENV. DO ENSINO POR SUBFUNÇÃO	Dotação Inicial	Dotação Atualizada (c)	DESPESAS LIQUIDADAS		% (d/c)
			No Bimestre	Jan a Abr/2015 (d)	
ENSINO FUNDAMENTAL ENSINO MÉDIO	22.973.427,60	22.624.527,60	2.685.979,16	4.736.337,01	
ENSINO PROFISSIONAL	0,00	0,00	0,00	0,00	
ENSINO SUPERIOR	46.640,00	46.640,00	0,00	0,00	
EDUCAÇÃO INFANTIL	361.248,00	366.248,00	1.395,00	1.649,40	
EDUCAÇÃO JOVENS E ADULTOS					
EDUCAÇÃO ESPECIAL					
OUTRAS FUNÇÕES	1.730.980,00	1.677.580,00	301.184,51	643.526,82	
<b>TOTAL DAS DESPESAS</b>	<b>25.112.295,60</b>	<b>24.714.995,60</b>	<b>2.988.558,67</b>	<b>5.381.513,23</b>	



Gestor: LUIS SAMUEL FREIRE  
 CPF: 886.162.073-68



Contador: LEONARDO JOSE MACEDO  
 C.P.F. 246.015.433-04



Cont.Int.: TEREZA CARYNE PEREIRA  
 CPF: 025.078.403-31

Relatório Resumido da Execução Orçamentária  
 Demonstrativo do Resultado Primário  
 Orçamentos Fiscal e Seguridade Social  
 Janeiro a Abril de 2015 - Bimestre Mar/Abr

LRF. Art. 53 inciso III - Anexo IV

R\$ Unidades

RECEITAS FISCAIS	UG	Previsão atualizada 2015	RECEITAS REALIZADAS		
			No Bimestre	Até o Bimestre Exerc. Anterior	
<b>RECEITAS CORRENTES</b>		<b>44.301.922,00</b>	<b>6.758.636,46</b>	<b>14.232.011,48</b>	<b>13.081.768,65</b>
<b>RECEITA TRIBUTARIA</b>		<b>1.651.480,00</b>	<b>217.275,65</b>	<b>419.469,26</b>	<b>399.629,36</b>
<b>IMPOSTOS</b>		<b>1.576.220,00</b>	<b>206.708,64</b>	<b>384.758,45</b>	<b>359.495,45</b>
IMPOSTO SOBRE A PROPRIEDADE TERRITORIAL	PMS	20.140,00	984,73	2.602,97	5.738,72
IMPOSTO DE RENDA RET, NA FONTE S/REND, D	PMS	381.600,00	30.838,82	72.022,52	117.542,89
IMPOSTO DE RENDA RET, NA FONTE S/OUTROS	PMS	116.600,00	58.158,66	108.048,07	64.605,72
IMP,S/A TRANSM, INTER VIVOS DE BENS IMOV	PMS	40.280,00	17.117,50	27.087,00	14.043,88
IMPOSTO SOBRE SERVICOS DE QUALQUER NATUR	PMS	1.017.600,00	99.608,93	174.997,89	157.564,24
<b>TAXAS</b>		<b>75.260,00</b>	<b>10.567,01</b>	<b>34.710,81</b>	<b>40.133,91</b>
TAXAS PELO EXERCICIO DO PODER DE POLICIA	PMS	40.280,00	6.680,68	27.753,98	33.442,59
TAXAS PELA PRESTACAO DE SERVICOS	PMS	34.980,00	3.886,33	6.956,83	6.691,32
<b>RECEITAS DE CONTRIBUICOES</b>		<b>12.720,00</b>	<b>0,00</b>	<b>0,00</b>	<b>0,00</b>
<b>CONTRIBUICAO PARA CUSTEIO DE ILUMINACAO</b>		<b>12.720,00</b>	<b>0,00</b>	<b>0,00</b>	<b>0,00</b>
CONTRIBUICAO P/CUSTEIO DE SERVICOS DE ILU	PMS	12.720,00	0,00	0,00	0,00
<b>RECEITA PATRIMONIAL</b>		<b>282.924,00</b>	<b>39.468,13</b>	<b>68.293,03</b>	<b>55.088,63</b>
<b>RECEITAS IMOBILIARIAS</b>		<b>2.862,00</b>	<b>0,00</b>	<b>0,00</b>	<b>0,00</b>
RECEITAS IMOBILIARIAS	PMS	2.862,00	0,00	0,00	0,00
<b>RECEITAS DE VALORES MOBILIARIOS</b>		<b>277.200,00</b>	<b>39.468,13</b>	<b>68.293,03</b>	<b>51.994,42</b>
REMUNERACAO DE DEPOSITOS BANCARIOS	PMS	127.200,00	5.836,50	8.647,41	8.377,64
RECEITA DE REMUNUNERACAO DE DEPOSITOS BA	FME	50.000,00	20.758,76	36.256,97	29.203,50
RECEITA DE REMUNERACAO DEPOSITOS BANCAR.		50.000,00	10.594,66	19.554,52	7.715,46
RECEITA REMUNERACAO DEPOSITOS BANC.DE RE	FMAS	50.000,00	2.278,21	3.834,13	6.697,82
<b>OUTRAS RECEITAS PATRIMONIAIS</b>		<b>2.862,00</b>	<b>0,00</b>	<b>0,00</b>	<b>3.094,21</b>
OUTRAS RECEITAS PATRIMONIAIS	PMS	2.862,00	0,00	0,00	3.094,21
<b>TRANSFERENCIAS CORRENTES</b>		<b>42.133.958,00</b>	<b>6.497.270,75</b>	<b>13.734.704,88</b>	<b>12.613.401,49</b>
<b>TRANSFERENCIAS INTERGOVERNAMENTAIS</b>		<b>39.800.492,00</b>	<b>6.480.470,75</b>	<b>13.717.904,88</b>	<b>12.591.051,49</b>
COTA-PARTE DO FUNDO DE PARTICIPACAO DOS	PMS	13.780.000,00	2.271.294,93	5.240.246,12	4.949.532,61
COTA-PARTE DO IMPOSTO SOBRE A PROP, TERR	PMS	3.180,00	213,27	2.064,64	248,30

Relatório Resumido da Execução Orçamentária  
 Demonstrativo do Resultado Primário  
 Orçamentos Fiscal e Seguridade Social  
 Janeiro a Abril de 2015 - Bimestre Mar/Abr

LRF. Art. 53 inciso III - Anexo IV

R\$ Unidades

RECEITAS FISCAIS	UG	Previsão atualizada 2015	RECEITAS REALIZADAS		
			No Bimestre	Até o Bimestre	Até o Bimestre Exerc. Anterior
COTA DE DISTRIBUICAO DO SIMPLES NACIONAL	PMS	200.000,00	9.594,20	16.229,90	13.915,31
COTA-PARTE ROYALTIES - PETROBRAS	PMS	15.900,00	0,00	0,00	0,00
COTA-PARTE FUNDO ESPECIAL - PETROBRAS	PMS	212.000,00	21.802,55	50.995,99	53.553,31
PAB FIXO - PISO ATENCAO BASICA		667.800,00	105.620,66	211.241,32	211.241,32
PACS - AGENTES COMUNITARIOS DE SAUDE		636.000,00	115.596,00	231.192,00	223.552,00
TRANSFERENCIA PCER - COMPENSACAO ESPECIAL		100.700,00	0,00	0,00	0,00
TRANSFERENCIA NASF - NUCLEOS DE APOIO A		312.700,00	40.000,00	80.000,00	60.000,00
TRANSFERENCIA SAUDE BUCAL		291.500,00	33.450,00	66.900,00	66.900,00
TRANSFERENCIA PSF - PROGRAMA DE SAUDE DA		1.272.000,00	112.170,00	224.340,00	244.425,00
TRANSFERENCIA TETO MAC - MEDIA E ALTA CO		1.700.520,00	177.492,00	381.896,98	351.278,74
PROGRAMA DE MELHORIA DO ACESSO E DA QUAL		0,00	93.200,00	93.200,00	0,00
TRANSFERENCIA VIGILANCIA SANITARIA		102.820,00	3.458,70	4.721,58	52.012,58
TRANSFERENCIA VIGILANCIA EPIDEMIOLOGICA		61.480,00	0,00	0,00	0,00
TRANSFERENCIA VIGILANCIA E PROMOCAO A SA		106.000,00	20.198,34	65.038,66	19.886,42
TRANSFERENCIA QUALIFICACAO DA GESTAO DO		15.900,00	0,00	0,00	0,00
TRANSFERENCIA CAPS		58.300,00	0,00	0,00	0,00
DEMAIS TRANSFERENCIAS DE CONVENIO PARA O		2.794.608,00	3.000,00	79.600,00	132.600,00
PETI - PROG, ERRADICACAO TRAB, INFANTIL	FMAS	50.880,00	0,00	0,00	0,00
PROJOVEM - PROG, NACIONAL INCLUSAO DE JO	FMAS	201.400,00	0,00	0,00	0,00
PAIF - PROT, ATENDIMENTO INTEGRAL A FAMI	FMAS	21.200,00	0,00	0,00	0,00
IGD - INDICE DE GESTAO DESCENTRALIZADA	FMAS	159.000,00	0,00	26.325,28	37.218,55
PROGRAMA DE ATENCAO A PESSOA IDOSA	FMAS	179.968,00	0,00	0,00	0,00
CREAS - CENTRO DE REFERENCIA ESPECIALIZA	FMAS	68.900,00	13.000,00	19.500,00	26.000,00
OUTRAS TRANSFERENCIAS DO FNAS	FMAS	106.000,00	8.400,00	118.032,45	230.009,68
TRANSFERENCIA DO SALARIO EDUCACAO	FME	477.000,00	87.742,83	252.993,85	182.711,20
TRANSFERENCIA DO FNDE - PDDE	FME	80.000,00	0,00	0,00	0,00

Relatório Resumido da Execução Orçamentária  
 Demonstrativo do Resultado Primário  
 Orçamentos Fiscal e Seguridade Social  
 Janeiro a Abril de 2015 - Bimestre Mar/Abr

LRF. Art. 53 inciso III - Anexo IV

R\$ Unidades

RECEITAS FISCAIS	UG	Previsão atualizada 2015	RECEITAS REALIZADAS		
			No Bimestre	Até o Bimestre	Até o Bimestre Exerc. Anterior
TRANSFERENCIA DO FNDE - PNAE ENSINO FUND	FME	286.200,00	47.064,00	77.400,00	44.736,00
TRANSFERENCIA DO FNDE - PNATE	FME	222.600,00	19.919,96	42.105,75	22.185,79
TRANSFERENCIA DO FNDE - PNAE CRECHE	FME	200.000,00	8.760,00	13.220,00	8.920,00
TRANSFERENCIA DO FNDE - PNAE PRE-ESCOLA	FME	250.000,00	8.740,00	13.610,00	9.740,00
TRANSFERENCIA DO FNDE - PNAE EJA	FME	58.300,00	2.604,00	3.528,00	1.848,00
TRANSFERENCIA DO FNDE - PNATE ENSINO INF	FME	200.000,00	2.102,84	4.515,42	2.412,56
TRANSFERENCIA DO FNDE - PNATE ENSINO MED	FME	250.000,00	7.123,59	14.279,77	7.156,18
TRANSFERENCIA DO FNDE - BRASIL ALFABETIZ	FME	150.000,00	0,00	0,00	0,00
PROG. DE EDUC. DE JOVENS E ADULTOS- PEJA	FME	300.000,00	0,00	3.222,44	0,00
TRANSFERENCIA DO FNDE - PNAE - ATENDIMEN	FME	0,00	520,00	520,00	0,00
OUTRAS TRANSFERENCIAS DO FNDE	FME	76.536,00	0,00	0,00	0,00
TRANSFERENCIA DA LC 87/96	PMS	19.080,00	3.759,35	3.759,35	2.859,84
OUTRAS TRANSFERENCIAS DA UNIAO	PMS	261.800,00	0,00	0,00	0,00
AFM - APOIO FINANCEIRO AOS MUNICÍPIOS	PMS	200.000,00	0,00	0,00	271.207,96
COTA-PARTE DO ICMS	PMS	2.756.000,00	536.945,38	1.066.677,55	1.056.774,73
COTA-PARTE DO IPVA	PMS	487.600,00	87.825,25	246.021,06	209.683,36
COTA-PARTE DO IPI - IMPOSTO S/PRODUTOS I	PMS	9.540,00	2.427,20	5.667,37	3.365,20
TRANSFERENCIA CIDE - CONTRIB, INTERVENCA	PMS	77.380,00	0,00	233,21	3.486,56
TRANSFERENCIA - FEX AUXILIO FINAN, P/ FO	PMS	15.900,00	0,00	0,00	2.231,77
COTA-PARTE ROYALTIES - LEI 7,990/89 ART,	PMS	16.500,00	2.198,43	3.192,34	4.104,65
TRANSFERENCIA DE RECURSOS DO FUNDEB	FME	7.000.000,00	1.763.332,75	3.453.100,28	3.103.081,53
TRANSFERENCIA DE RECURSOS DA COMPLEMENTA	FME	3.287.300,00	870.914,52	1.602.333,57	982.172,34
<b>TRANSFERENCIAS DE CONVENIOS</b>		<b>2.333.466,00</b>	<b>16.800,00</b>	<b>16.800,00</b>	<b>22.350,00</b>
TRANSFER, DE CONVENIOS DA UNIAO P/SAUDE	PMS	50.000,00	0,00	0,00	0,00
TRANSFER, DE CONVENIOS DA UNIAO P/EDUCAC	FME	275.600,00	0,00	0,00	0,00
DEMAIS TRANSFERENCIAS DE CONVENIOS COM A	PMS	70.000,00	0,00	0,00	0,00

Relatório Resumido da Execução Orçamentária  
 Demonstrativo do Resultado Primário  
 Orçamentos Fiscal e Seguridade Social  
 Janeiro a Abril de 2015 - Bimestre Mar/Abr

LRF. Art. 53 inciso III - Anexo IV

R\$ Unidades


RECEITAS FISCAIS	UG	Previsão atualizada 2015	RECEITAS REALIZADAS		
			No Bimestre	Até o Bimestre Exerc. Anterior	
TRANSFER, DE CONVENIOS DO ESTADO P/SAUDE	PMS	70.000,00	0,00	0,00	0,00
TRANSFER, DE CONVENIOS DO ESTADO P/EDUCA	FME	296.800,00	0,00	0,00	0,00
DEMAIS TRANSFERENCIAS DE CONVENIOS COM E	PMS	50.000,00	0,00	0,00	0,00
DEMAIS TRANSFERENCIAS DE CONVENIOS COM E	FMAS	1.521.066,00	16.800,00	16.800,00	22.350,00
<b>OUTRAS RECEITAS CORRENTES</b>		<b>220.840,00</b>	<b>4.621,93</b>	<b>9.544,31</b>	<b>13.649,17</b>
<b>MULTAS E JUROS DE MORA - DIVERSOS</b>		<b>19.080,00</b>	<b>0,00</b>	<b>0,00</b>	<b>0,00</b>
MULTAS E JUROS DE MORA	PMS	19.080,00	0,00	0,00	0,00
<b>INDENIZACOES E RESTITUICOES</b>		<b>129.680,00</b>	<b>3.633,29</b>	<b>7.481,29</b>	<b>9.907,84</b>
INDENIZACOES E RESTITUICOES	PMS	29.680,00	3.333,29	7.181,29	9.576,23
INDENIZACOES E RESTITUICOES		50.000,00	0,00	0,00	0,00
INDENIZACOES E RESTITUICOES	FMAS	0,00	300,00	300,00	0,00
INDENIZAÇÕES E RESTITUIÇÕES	FME	50.000,00	0,00	0,00	331,61
<b>RECEITA DA DIVIDA ATIVA</b>		<b>20.140,00</b>	<b>988,64</b>	<b>2.063,02</b>	<b>3.591,33</b>
RECEITA DA DIVIDA ATIVA TRIBUTARIA	PMS	10.600,00	988,64	2.063,02	3.591,33
RECEITA DA DIVIDA ATIVA NAO TRIBUTARIA	PMS	9.540,00	0,00	0,00	0,00
<b>RECEITAS DIVERSAS</b>		<b>51.940,00</b>	<b>0,00</b>	<b>0,00</b>	<b>150,00</b>
RECEITAS DIVERSAS	PMS	51.940,00	0,00	0,00	150,00
<b>RECEITAS FISCAIS DE CAPITAL (VI) = (II-III-IV-V)</b>		<b>19.349.662,00</b>	<b>551.249,73</b>	<b>851.890,63</b>	<b>603.398,26</b>
<b>RECEITAS DE CAPITAL</b>		<b>19.431.282,00</b>	<b>551.249,73</b>	<b>851.890,63</b>	<b>603.398,26</b>
<b>OPERACOES DE CREDITO</b>		<b>58.300,00</b>	<b>0,00</b>	<b>0,00</b>	<b>0,00</b>
<b>OPERACOES DE CREDITO INTERNAS</b>		<b>58.300,00</b>	<b>0,00</b>	<b>0,00</b>	<b>0,00</b>
OPERACAO DE CREDITO INTERNA P/ DE MODER,	PMS	58.300,00	0,00	0,00	0,00
<b>ALIENACOES DE BENS</b>		<b>81.620,00</b>	<b>0,00</b>	<b>0,00</b>	<b>0,00</b>
<b>ALIENACAO DE BENS MOVEIS</b>		<b>81.620,00</b>	<b>0,00</b>	<b>0,00</b>	<b>0,00</b>
ALIENACAO DE BENS MOVEIS	PMS	81.620,00	0,00	0,00	0,00
<b>TRANSFERENCIAS DE CAPITAL</b>		<b>19.291.362,00</b>	<b>551.249,73</b>	<b>851.890,63</b>	<b>603.398,26</b>
<b>TRANSFERENCIAS DE CONVENIOS</b>		<b>19.291.362,00</b>	<b>551.249,73</b>	<b>851.890,63</b>	<b>603.398,26</b>
TRANSFERENCIAS DE CONVENIO DA UNIAO	FMAS	375.750,00	0,00	0,00	0,00
TRANSFERENCIAS DE CONVENIOS DA UNIAO P/S		2.430.844,00	0,00	50.000,00	41.000,00

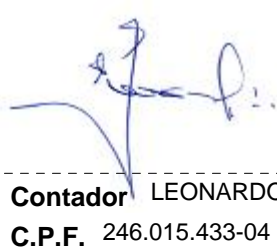
Relatório Resumido da Execução Orçamentária  
 Demonstrativo do Resultado Primário  
 Orçamentos Fiscal e Seguridade Social  
 Janeiro a Abril de 2015 - Bimestre Mar/Abr

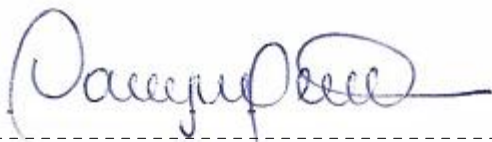
LRF. Art. 53 inciso III - Anexo IV

R\$ Unidades

RECEITAS FISCAIS	UG	Previsão atualizada 2015	RECEITAS REALIZADAS		
			No Bimestre	Até o Bimestre	Até o Bimestre Exerc. Anterior
TRANSFERENCIAS DE CONVENIOS DA UNIAO	PMS	1.500.000,00	0,00	0,00	0,00
TRANSFERENCIAS DE CONVENIOS DA UNIAO P/E	FME	8.000.000,00	301.249,73	551.890,63	424.922,47
DEMAIS TRANSFERENCIAS DE CONVENIOS COM A	PMS	1.000.000,00	250.000,00	250.000,00	0,00
TRANSFERENCIAS DE CONVENIOS DO ESTADO	PMS	1.000.000,00	0,00	0,00	0,00
TRANSFERENCIAS DE CONVENIOS DO ESTADO P/		318.480,00	0,00	0,00	0,00
TRANSFERENCIAS DE CONVENIOS DO ESTADO P/	FME	3.649.659,00	0,00	0,00	0,00
DEMAIS TRANSFERENCIAS DE CONVENIOS COM E	PMS	1.016.629,00	0,00	0,00	137.475,79
<b>RECEITAS FISCAIS DE CAPITAL (VI) = (II-III-IV-V)</b>		<b>19.349.662,00</b>	<b>551.249,73</b>	<b>851.890,63</b>	<b>603.398,26</b>
<b>RECEITAS FISCAIS LÍQUIDAS (VII)</b>		<b>60.367.704,00</b>	<b>6.729.393,17</b>	<b>13.771.014,92</b>	<b>13.172.750,09</b>

  
 Gestor LUIS SAMUEL FREIRE  
 C.P.F. 886.162.073-68

  
 Contador LEONARDO JOSE MACEDO  
 C.P.F. 246.015.433-04

  
 Cont.Int. TEREZA CARYNE PEREIRA  
 C.P.F. 025.078.403-31

Relatório Resumido da Execução Orçamentária  
 Demonstrativo do Resultado Primário  
 Orçamentos Fiscal e Seguridade Social  
 Janeiro a Abril de 2015 - Bimestre Mar/Abr

LRF. Art. 53 inciso III - Anexo IV

R\$ Unidades

DESPESAS FISCAIS	Dotação atualizada 2015	DESPESAS LIQUIDADAS		
		No Bimestre	Até o Bimestre	Até o Bimestre Exerc. Anterior
<b>DESPESAS</b>				
<b>3.0.00.00.00 DESPESAS CORRENTES</b>	<b>37.310.291,05</b>	<b>4.972.532,22</b>	<b>9.364.904,65</b>	<b>10.785.116,89</b>
<b>3.1.00.00.00 PESSOAL E ENCARGOS SOCIAIS</b>	<b>17.367.936,00</b>	<b>3.254.530,14</b>	<b>6.472.999,94</b>	<b>6.475.541,25</b>
<b>3.1.90.00.00 APLICAÇÕES DIRETAS</b>	<b>17.367.936,00</b>	<b>3.254.530,14</b>	<b>6.472.999,94</b>	<b>6.475.541,25</b>
3.1.90.03.00 PENSÕES	4.770,00	788,00	1.576,00	1.017,00
3.1.90.04.00 CONTRATAÇÃO POR TEMPO DETERMINADO	52.380,00	0,00	0,00	0,00
3.1.90.11.00 VENCIMENTOS E VANT. FIXAS PESSOAL CIVIL	13.753.000,00	2.708.269,19	5.197.425,12	4.788.554,11
3.1.90.13.00 OBRIGAÇÕES PATRONAIS	2.915.816,00	381.120,80	880.008,58	1.123.593,44
3.1.90.16.00 OUTRAS DESP. VARIÁVEIS PESSOAL CIVIL	1.908,00	0,00	0,00	0,00
3.1.90.34.00 OUTRAS DESP. PESSOAL DEC. CONTRAT. TER	10.000,00	0,00	0,00	0,00
3.1.90.91.00 SENTENÇAS JUDICIAIS	572.332,00	164.352,15	386.459,16	562.376,70
3.1.90.96.00 RESSARCIMENTO DE DESP. DE PESSOAL REQU	57.730,00	0,00	7.531,08	0,00
<b>3.2.00.00.00 JUROS E ENCARGOS DA DÍVIDA</b>	<b>800,00</b>	<b>0,00</b>	<b>0,00</b>	<b>0,00</b>
<b>3.2.90.00.00 APLICAÇÕES DIRETAS</b>	<b>800,00</b>	<b>0,00</b>	<b>0,00</b>	<b>0,00</b>
3.2.90.21.00 JUROS SOBRE A DÍVIDA POR CONTRATO	800,00	0,00	0,00	0,00
<b>3.3.00.00.00 OUTRAS DESPESAS CORRENTES</b>	<b>19.941.555,05</b>	<b>1.718.002,08</b>	<b>2.891.904,71</b>	<b>4.309.575,64</b>
<b>3.3.30.00.00 TRANSF. A ESTADOS E AO DISTRITO FEDERAL</b>	<b>141.020,00</b>	<b>0,00</b>	<b>0,00</b>	<b>14.507,16</b>
3.3.30.30.00 MATERIAL DE CONSUMO	128.900,00	0,00	0,00	14.507,16
3.3.30.92.00 DESPESAS DE EXERCÍCIOS ANTERIORES	12.120,00	0,00	0,00	0,00
<b>3.3.50.00.00 TRANSF. A INST. PRIV. SEM FINS LUCRATIVO</b>	<b>154.050,00</b>	<b>5.784,00</b>	<b>11.479,00</b>	<b>16.216,00</b>
3.3.50.41.00 CONTRIBUIÇÕES	127.550,00	5.784,00	11.479,00	16.216,00
3.3.50.42.00 AUXÍLIOS	20.140,00	0,00	0,00	0,00
3.3.50.43.00 SUBVENÇÕES SOCIAIS	6.360,00	0,00	0,00	0,00
<b>3.3.70.00.00 TRANSF. A INST. MULTIGOVERNAMENTAIS</b>	<b>415.000,00</b>	<b>50.882,62</b>	<b>81.501,08</b>	<b>0,00</b>
3.3.71.11.00 TRANSF. CONSORCIO - PESSOAL CIVIL	40.000,00	0,00	0,00	0,00
3.3.71.13.00 TRANSF. CONSORCIO - OBRIG. PATRONAIS	30.000,00	0,00	0,00	0,00
3.3.71.14.00 TRANSF. CONSORCIO - DIARIA CIVIL	10.000,00	0,00	0,00	0,00
3.3.71.30.00 TRANSF. CONSORCIO - MAT. CONSUMO	30.000,00	0,00	0,00	0,00
3.3.71.36.00 TRANSF. CONSORCIO - SERV. TERCEIRA	30.000,00	0,00	0,00	0,00
3.3.71.39.00 TRANSF. CONSORCIO - SERV. PES. JURIDIC	30.000,00	0,00	0,00	0,00
3.3.71.70.00 TRANSF. CONSORCIO - TRANSF.	245.000,00	50.882,62	81.501,08	0,00
<b>3.3.90.00.00 APLICAÇÕES DIRETAS</b>	<b>19.231.485,05</b>	<b>1.661.335,46</b>	<b>2.798.924,63</b>	<b>4.278.852,48</b>
3.3.90.04.00 CONTRATAÇÃO POR TEMPO DETERMINADO	100.000,00	0,00	0,00	0,00
3.3.90.13.00 OBRIGACOES PATRONAIS	5.848,00	0,00	0,00	0,00
3.3.90.14.00 DIÁRIAS - CIVIL	248.266,00	11.150,00	22.550,00	44.202,80
3.3.90.18.00 AUXÍLIO FINANCEIRO A ESTUDANTES	7.420,00	0,00	0,00	0,00
3.3.90.22.00 ENCARGOS DA DIVIDA	26.500,00	0,00	0,00	0,00
3.3.90.30.00 MATERIAL DE CONSUMO	4.041.360,00	380.279,17	672.476,95	587.462,73
3.3.90.31.00 PREMIAÇÕES CULT.ART.CIENT.DESP.E OUTRA	26.580,00	500,00	500,00	0,00
3.3.90.32.00 MATERIAL, BEM OU SERVICO P/DISTRIBUICA	212.588,00	0,00	3.300,00	10.259,89



Relatório Resumido da Execução Orçamentária  
 Demonstrativo do Resultado Primário  
 Orçamentos Fiscal e Seguridade Social  
 Janeiro a Abril de 2015 - Bimestre Mar/Abr

LRF. Art. 53 inciso III - Anexo IV

R\$ Unidades

DESPESAS FISCAIS	Dotação atualizada 2015	DESPESAS LIQUIDADAS		
		No Bimestre	Até o Bimestre	Até o Bimestre Exerc. Anterior
3.3.90.33.00 PASSAGENS E DESPESAS COM LOCOMOÇÃO	50.280,00	0,00	1.080,74	11.553,16
3.3.90.35.00 SERVIÇOS DE CONSULTORIA	38.390,00	0,00	0,00	0,00
3.3.90.36.00 OUTROS SERV. DE TERCEIROS PESSOA FÍSIC	4.477.548,00	429.899,18	615.300,18	368.330,25
3.3.90.39.00 OUTROS SERV. DE TERC. PESSOA JURÍDICA	7.992.067,05	741.759,15	1.147.116,53	2.997.505,01
3.3.90.41.00 CONTRIBUIÇÕES	18.020,00	0,00	0,00	0,00
3.3.90.43.00 AUXILIO	19.080,00	0,00	0,00	0,00
3.3.90.47.00 OBRIGAÇÕES TRIBUTÁRIAS E CONTRIBUTIVAS	417.780,00	50.959,36	110.194,50	158.000,00
3.3.90.48.00 OUTROS AUX. FINAN. A PESSOAS FÍSICAS	409.080,00	38.058,40	111.236,50	0,00
3.3.90.91.00 SENTENÇAS JUDICIAIS	10.000,00	0,00	0,00	0,00
3.3.90.92.00 DESPESAS DE EXERCÍCIOS ANTERIORES	1.114.248,00	8.330,20	114.547,55	101.538,64
3.3.90.93.00 INDENIZAÇÕES E RESTITUIÇÕES	16.430,00	400,00	621,68	0,00
<b>4.0.00.00.00 DESPESAS DE CAPITAL</b>	<b>22.447.413,60</b>	<b>831.118,51</b>	<b>1.272.586,26</b>	<b>1.376.483,75</b>
<b>4.4.00.00.00 INVESTIMENTOS</b>	<b>21.999.003,60</b>	<b>771.710,02</b>	<b>1.153.410,13</b>	<b>1.283.779,33</b>
<b>4.4.70.00.00 TRANSF. A INST. MULTIGOVERNAMENTAIS</b>	<b>10.000,00</b>	<b>0,00</b>	<b>0,00</b>	<b>0,00</b>
4.4.71.52.00 TRANSF. CONSORCIO - EQUIPAMENTOS	10.000,00	0,00	0,00	0,00
<b>4.4.90.00.00 APLICAÇÕES DIRETAS</b>	<b>21.989.003,60</b>	<b>771.710,02</b>	<b>1.153.410,13</b>	<b>1.283.779,33</b>
4.4.90.51.00 OBRAS E INSTALAÇÕES	17.576.656,00	742.311,02	982.270,14	798.138,83
4.4.90.52.00 EQUIPAMENTOS E MATERIAL PERMANENTE	4.342.387,60	29.399,00	171.139,99	485.640,50
4.4.90.61.00 AQUISIÇÃO DE IMÓVEIS	69.960,00	0,00	0,00	0,00
<b>4.5.00.00.00 INVERSÕES FINANCEIRAS</b>	<b>163.770,00</b>	<b>0,00</b>	<b>0,00</b>	<b>0,00</b>
<b>4.5.90.00.00 APLICAÇÕES DIRETAS</b>	<b>163.770,00</b>	<b>0,00</b>	<b>0,00</b>	<b>0,00</b>
4.5.90.52.00 EQUIPAMENTO E MATERIAL PERMANENTE - US	57.770,00	0,00	0,00	0,00
4.5.90.61.00 AQUISIÇÃO DE IMÓVEIS	106.000,00	0,00	0,00	0,00
<b>4.6.00.00.00 AMORTIZAÇÃO DA DÍVIDA</b>	<b>284.640,00</b>	<b>59.408,49</b>	<b>119.176,13</b>	<b>92.704,42</b>
<b>4.6.90.00.00 APLICAÇÕES DIRETAS</b>	<b>284.640,00</b>	<b>59.408,49</b>	<b>119.176,13</b>	<b>92.704,42</b>
4.6.90.71.00 PRINCIPAL DA DÍVIDA CONTRATUAL RESGATA	284.640,00	59.408,49	119.176,13	92.704,42
<b>9.0.00.00.00 RESERVA DE CONTINGÊNCIA</b>	<b>610.000,00</b>	<b>0,00</b>	<b>0,00</b>	<b>0,00</b>
<b>9.9.00.00.00 RESERVA DE CONTINGÊNCIA</b>	<b>610.000,00</b>	<b>0,00</b>	<b>0,00</b>	<b>0,00</b>
<b>9.9.99.00.00 RESERVA DE CONTINGÊNCIA</b>	<b>610.000,00</b>	<b>0,00</b>	<b>7.200.95627821073139E96</b>	
9.9.99.99.99 RESERVA DE CONTINGÊNCIA	610.000,00	0,00	0,00	0,00
<b>TOTAL DAS DESPESAS</b>	<b>60.367.704,6</b>	<b>5.803.650,73</b>	<b>10.637.490,91</b>	<b>12.161.600,64</b>
<b>SALDO DE EXERCÍCIO ANTERIOR</b>			<b>1.759.660,00</b>	
<b>DESPESAS LIQUIDADAS</b>	<b>60.367.704,65</b>	<b>5.803.650,73</b>	<b>10.637.490,91</b>	<b>12.161.600,64</b>
<b>RESULTADO FINAL</b>			<b>4.893.184,01</b>	

Relatório Resumido da Execução Orçamentária  
 Demonstrativo do Resultado Primário  
 Orçamentos Fiscal e Seguridade Social  
 Janeiro a Abril de 2015 - Bimestre Mar/Abr

LRF. Art. 53 inciso III - Anexo IV

R\$ Unidades

DESPESAS FISCAIS

Dotação  
atualizada  
2015

DESPESAS

LIQUIDADAS

No  
BimestreAté o  
BimestreAté o Bimestre  
Exerc. Anterior

 Gestor LUIS SAMUEL FREIRE

C.P.F. 886.162.073-68


 Contador LEONARDO JOSE MACEDO

C.P.F. 246.015.433-04


 Cont.Int. TEREZA CARYNE PEREIRA

C.P.F. 025.078.403-31

# ASSARE

## Relatório Resumido da Execução Orçamentária Demonstrativo do Resultado Nominal Orçamentos Fiscal e Seguridade Social Janeiro a Abril de 2015 / Bimestre Março-Abril


LRF. Art. 53 inciso III - Anexo VI


R\$ Unidades

E S P E C I F I C A C A O	S A L D O		
	Em 31 de Dez 2014 (a)	Em 28 de Fev 2015 (b)	Em 30 de Abr 2015 (c)
DIVIDA CONSOLIDADA (I)	0	0	0
DEDUCOES (II)	(5.664.071,51)	7.600.570,08	9.706.595,14
Ativo Disponível	1.759.660,00	2.641.436,45	3.032.527,69
Haveres Financeiros	0	0	0
(-) Restos a Pagar Processados	7.423.731,51	-4.959.133,63	-6.674.067,45
DIVIDA CONSOLIDADA LIQUIDA (III) = (I-II)	0	0	0
RECEITA DE PRIVATIZACOES (IV)	0	0	0
PASSIVOS RECONHECIDOS (V)	0	0	0
DIVIDA FISCAL LIQUIDA (III+IV-V)	0	0	0

E S P E C I F I C A C A O	P E R I O D O D E R E F E R E N C I A	
	No Bimestre (c - b)	Ate o bimestre (c - a)
RESULTADO NOMINAL	0	0

FONTE: Balancetes Mensais

  
**Gestor** LUIS SAMUEL FREIRE  
**C.P.F.** 886.162.073-68

  
**Contador** LEONARDO JOSE MACEDO  
**C.P.F.** 246.015.433-04

  
**Cont.Int.** TEREZA CARYNE PEREIRA  
**C.P.F.** 025.078.403-31

# ASSARE

## Relatório Redumido da Execução Orçamentária Demonstrativo dos Restos a Pagar por Poder e Órgão Orçamentos Fiscal e Seguridade Social Janeiro a Abril de 2015 - Bimestre Marco-Abril

LRF. Art. 53 inciso V - Anexo II

R\$ Unidades

PODER / ÓRGÃO	RESTOS A PAGAR PROCESSADOS					RESTOS A PAGAR NÃO PROCESSADOS			
	INSCRITOS		Cancelados	Pagos	a Pagar	Inscritos	Cancelados	Pagos	a Pagar
	Exercícios Anteriores	Em 2015							
FUNDO MUNICIPAL DE ASSISTENCIA SOCIAL	87.439,22	25.836,97	0,00	157.442,34	184.281,97	163.501,39	0,00	75.843,25	175.097,36
FUNDO MUNICIPAL DE SAUDE DE ASSARE	210.140,72	172.273,05	0,00	211.189,16	750.205,59	1.720.506,27	0,00	295.349,85	1.635.297,14
FUNDO MUNICIPAL DE EDUCACAO DE ASSARE	629.580,32	260.351,62	0,00	614.450,74	729.342,21	744.334,57	0,00	110.261,00	1.263.653,89
PREFEITURA MUNICIPAL DE ASSARE	779.016,97	315.192,90	0,00	667.431,66	1.232.179,61	1.247.473,84	0,00	198.257,76	1.828.233,05
CAMARA MUNICIPAL	0,00	0,00	0,00	0,00	0,00	0,00	0,00	0,00	0,00
<b>Total</b>	<b>1.706.177,23</b>	<b>773.654,54</b>	<b>0,00</b>	<b>1.650.513,90</b>	<b>2.896.009,38</b>	<b>3.875.816,07</b>	<b>0,00</b>	<b>679.711,86</b>	<b>4.902.281,44</b>

**Gestor** LUIS SAMUEL FREIRE

**C.P.F.** 886.162.073-68

**Contador** LEONARDO JOSE MACEDO

**C.P.F.** 246.015.433-04

**Cont.Int./Sec.de Finanças**

TEREZA CARYNE PEREIRA


**C.P.F.** 025.078.403-31


Relatório Resumido da Execução Orçamentária  
Dem. das Receitas de Oper. de Créd. e Despesas de Capital  
Orçamentos Fiscal e Seguridade Social  
Janeiro a Abril de 2015 - Bimestre Mar/Abr


RREO - Anexo XI (LRF, art.53,&amp;1ª Inciso 1

R\$ Unidades

RECEITAS	Previsão atualizada (a)	RECEITAS REALIZADAS até o Bimestre		SALDO A REALIZAR (c) = (a-b)
		até o Bimestre (b)		
<b>RECEITAS DE OPERAÇÕES DE CRÉDITOS (I)</b>	<b>0,00</b>	<b>0,00</b>		<b>0,00</b>
<b>DESPESAS</b>				
DESPESAS	DOTAÇÃO ATUALIZADA (d)	DESPESAS EXECUTADAS até o Bimestre		SALDO A EXECUTAR (g) = (d) - (e+f)
		LIQUIDADAS (e)	INSCRITAS EM RESTOS A PAGAR NÃO PROCESSADOS (f)	
<b>DESPESAS CAPITAL</b>	<b>0,00</b>	<b>0,00</b>	<b>0,00</b>	<b>0,00</b>
(-) Incentivos Fiscais a Contribuinte				
(-) Incentivos Fiscais a Contribuinte				
(-) Incentivos Fiscais a Contribuinte por Inst.Financeiras				
<b>DESPESAS DE CAPITAL LÍQUIDA (II)</b>	<b>0,00</b>	<b>0,00</b>	<b>0,00</b>	<b>0,00</b>
<b>RESULTADO PARA APURAÇÃO DA REGRA DE OURO (III) = (I-II)</b>	<b>0,00</b>	<b>0,00</b>		<b>0,00</b>

  
Gestor LUIS SAMUEL FREIRE  
C.P.F. 886.162.073-68

  
Contador LEONARDO JOSE MACEDO  
C.P.F. 246.015.433-04

  
Cont.Int. TEREZA CARYNE PEREIRA  
C.P.F. 025.078.403-31

Relatório Resumido da Execução Orçamentária  
Dem.da Receitas de Alienação de Ativos e Aplic.dos Recursos  
Orçamentos Fiscal e Seguridade Social  
Janeiro a Abril de 2015 - Bimestre Mar/Abr

RREO - Anexo XIV (LRF, art.53,&amp;1ª Inciso III)

R\$ 1,00

RECEITAS	Previsão atualizada (a)	RECEITAS REALIZADAS (b)	SALDO A REALIZAR (c) = (a-b)
<b>RECEITAS DE CAPITAL</b>	<b>0,00</b>	<b>0,00</b>	<b>0,00</b>
<b>ALIEAÇÃO DE ATIVOS</b>	<b>0,00</b>	<b>0,00</b>	<b>0,00</b>
Alienação de Bens Móveis	0,00	0,00	0,00
Alienação de Bens Imóveis	0,00	0,00	0,00
<b>TOTAL</b>	<b>0,00</b>	<b>0,00</b>	<b>0,00</b>

DESPESAS APLICAÇÃO DOS RECURSOS DA ALIEAÇÃO DE ATIVOS	DOTAÇÃO ATUALIZADA (d)	DESPESAS EXECUTADAS até o Bimestre		SALDO A EXECUTAR (g) = (d) - (e+f)
		LIQUIDADAS (e)	INSCRITAS EM RESTOS A PAGAR NÃO PROCESSADOS (f)	
<b>DESPESAS DE CAPITAL</b>	<b>0,00</b>	<b>0,00</b>	<b>0,00</b>	<b>0,00</b>
Investimentos	0,00	0,00	0,00	0,00
Inversões Financeiras	0,00	0,00	0,00	0,00
Amortização da Dívida	0,00	0,00	0,00	0,00
<b>DESPESAS CORRENTES DOS REGIMES DE PREVIDÊNCIAS</b>	<b>0,00</b>	<b>0,00</b>	<b>0,00</b>	<b>0,00</b>
Regime Geral da Previdência Social	0,00	0,00	0,00	0,00
Regime Próprio dos Servidores Públicos	0,00	0,00	0,00	0,00
<b>TOTAL</b>	<b>0,00</b>	<b>0,00</b>	<b>0,00</b>	<b>0,00</b>

SALDO FINANCEIRO A APLICAR	EXEANT (h)	EXEATU (i) = (b) - (e+f)	SALDO ATUAL (j) = (h+i)
	0,00	0,00	0,00

Gestor LUIS SAMUEL FREIRE

C.P.F. 886.162.073-68

Contador LEONARDO JOSE MACEDO

C.P.F. 246.015.433-04

Cont.Int. TEREZA CARYNE PEREIRA

C.P.F. 025.078.403-31

GOVERNO MUNICIPAL DE ASSARE  
 RELATÓRIO RESUMIDO DA EXECUÇÃO ORÇAMENTÁRIA  
**DEMONSTRATIVO DAS RECEITAS E DESPESAS PREVIDENCIÁRIAS DO REGIME PRÓPRIO DOS SERVIDORES PÚBLICOS**  
 2º BIMESTRE DE 2015

RREO - Anexo V (LRF, Art. 53, inciso II)

R\$ 1,00

RECEITAS PREVIDENCIÁRIAS	PREVISÃO INICIAL	PREVISÃO ATUALIZADA	RECEITAS REALIZADAS		
			No Bimestre	Até o Bimestre 2º 2015	Até o Bimestre 2º 2015
RECEITAS PREVIDENCIÁRIAS - RPPS (EXCETO INTRA-ORÇAMENTÁRIAS) (I)					
RECEITAS CORRENTES					
Receita de Contribuições					
Pessoal Civil					
Contribuição de Servidor Ativo Civil					
Contribuição de Servidor Inativo Civil					
Contribuição de Pensionista Civil					
Pessoal Militar					
Contribuição de Militar Ativo					
Contribuição de Militar Inativo					
Contribuição de Pensionista Militar					
Outras Contribuições Previdenciárias					
Compensação Previdenciária entre RGPS e RPPS					
Receita Patrimonial					
Receitas Imobiliárias					
Receitas de Valores Mobiliários					
Outras Receitas Patrimoniais					
Outras Receitas Correntes					
RECEITAS DE CAPITAL					
Alienação de Bens					
Outras Receitas de Capital					
RECEITAS PREVIDENCIÁRIAS - RPPS (EXCETO INTRA-ORÇAMENTÁRIAS) (II)					
REPASSES PREVIDENCIÁRIOS PARA COBERTURA DE DÉFICT - RPPS (III)					
OUTROS APORTES AO RPPS (IV)					

SEM MOVIMENTO

GOVERNO MUNICIPAL DE ASSARE  
RELATÓRIO RESUMIDO DA EXECUÇÃO ORÇAMENTÁRIA  
**DEMONSTRATIVO DAS RECEITAS E DESPESAS PREVIDENCIÁRIAS DO REGIME PRÓPRIO DOS SERVIDORES PÚBLICOS**  
2º BIMESTRE DE 2015

TOTAL DAS RECEITAS PREVIDENCIÁRIAS - RPPS (V) = (I + II + III + IV)					
---	--	--	--	--	--

DESPESAS PREVIDENCIÁRIAS	PREVISÃO INICIAL	PREVISÃO ATUALIZADA	DESPESAS LIQUIDADAS		
			No Bimestre	Até o Bimestre 2º 2015	Até o Bimestre 2º 2015
DESPESAS PREVIDENCIÁRIAS - RPPS (EXCETO INTRA-ORÇAMENTÁRIAS) (VI)					
ADMINISTRAÇÃO					
Despesas Correntes					
Despesas de Capital					
PREVIDÊNCIA SOCIAL					
Pessoal Civil					
Reformas					
Pensões					
Outros Benefícios Previdenciários					
Outras Despesas Previdenciárias					
Compensação Previdenciária de Aposentadorias entre o RPPS e o RGPS					
Compensação Previdenciária de Pensões entre o RPPS e o RGPS					
Demais Despesas Previdenciárias					
DESPESAS PREVIDENCIÁRIAS - RPPS (INTRA-ORÇAMENTÁRIAS) (VII)					
RESERVA DO RPPS (VIII)					
TOTAL DAS DESPESAS PREVIDENCIÁRIAS - RPPS (IX) = (VI + VII + VIII)					
RESULTADO PREVIDENCIÁRIO - RPPS (X) = (V + IX)					

SEM MOVIMENTO

SALDO DAS DISPONIBILIDADES FINANCEIRAS E INVESTIMENTOS DO RPPS	<MÊS ANTERIOR>	PERÍODO DE REFERÊNCIA	
		2015	2015
Caixa			
Bancos Conta Movimento			
Investimentos			



GOVERNO MUNICIPAL DE ASSARE  
 RELATÓRIO RESUMIDO DA EXECUÇÃO ORÇAMENTÁRIA  
**DEMONSTRATIVO DAS RECEITAS E DESPESAS PREVIDENCIÁRIAS DO REGIME PRÓPRIO DOS SERVIDORES PÚBLICOS**  
 2º BIMESTRE DE 2015

RECEITAS PREVIDENCIÁRIAS INTRA-ORÇAMENTÁRIAS - RPPS	PREVISÃO INICIAL	PREVISÃO ATUALIZADA	RECEITAS REALIZADAS		
			No Bimestre	Até o Bimestre 2º 2015	Até o Bimestre 2º 2015
<b>RECEITA CORRENTES</b> Receita de Contribuições Pessoal Civil Contribuição Patronal de Servidor Ativo Civil Contribuição Patronal de Servidor Inativo Civil Contribuição Patronal de Pensionista Civil Pessoal Militar Contribuição Patronal de Militar Ativo Contribuição Patronal de Militar Inativo Contribuição Patronal de Pensionista Militar Outras Contribuições Previdenciárias Receita Patrimonial Receitas Imobiliárias Receitas de Valores Mobiliários Outras Receitas Patrimoniais Outras Receitas Correntes <b>RECEITAS DE CAPITAL</b> Alienação de Bens Outras Receitas de Capital					
<b>TOTAL DAS RECEITAS PREVIDENCIÁRIAS INTRA-ORÇAMENTÁRIAS</b>					

SEM MOVIMENTO

DESPESAS PREVIDENCIÁRIAS INTRA-ORÇAMENTÁRIAS - RPPS	DOTAÇÃO INICIAL	DOTAÇÃO ATUALIZADA	DESPESAS LIQUIDADAS		
			No Bimestre	Até o Bimestre 2º 2015	Até o Bimestre 2º 2015

GOVERNO MUNICIPAL DE ASSARE  
RELATÓRIO RESUMIDO DA EXECUÇÃO ORÇAMENTÁRIA  
DEMONSTRATIVO DAS RECEITAS E DESPESAS PREVIDENCIÁRIAS DO REGIME PRÓPRIO DOS SERVIDORES PÚBLICOS  
2º BIMESTRE DE 2015

ADMINISTRAÇÃO (XIV)					
Despesas Correntes					
Despesas de Capital					
TOTAL DAS DESPESAS PREVIDENCIÁRIAS INTRA-ORÇAMENTÁRIAS					

FONTE:



Gestor: LUIS SAMUEL FREIRE  
CPF: 886.162.073-68



Contador: LEONARDO JOSE MACEDO  
CPF: 246.015.433-04



Cont.Int.: TEREZA CARYNE PEREIRA  
CPF: 025.078.403-31

GOVERNO MUNICIPAL DE ASSARE  
 RELATÓRIO RESUMIDO DA EXECUÇÃO ORÇAMENTÁRIA  
**DEMONSTRATIVO DAS RECEITAS DE IMPOSTOS LÍQUIDA E DAS DESPESAS PRÓPRIAS COM AÇÕES E SERVIÇOS PÚBLICOS DE SAÚDE**  
 ORÇAMENTO FISCAL E DA SEGURIDADE SOCIAL  
 2º BIMESTRE DO EXERCÍCIO DE 2015

RREO - Anexo XII (ADCT, art. 77)

R\$ 1,00

RECEITAS PREVIDENCIÁRIAS	PREVISÃO INICIAL	PREVISÃO ATUALIZADA (a)	RECEITAS REALIZADAS	
			Até o Bimestre (b)	% (b/a)
<b>RECEITAS DE IMPOSTOS LÍQUIDAS E TRANSF. CONSTITUCIONAIS E LEGAIS (I)</b>	<b>18.651.760,00</b>	<b>18.651.760,00</b>	<b>6.951.257,56</b>	
Impostos	1.576.220,00	1.576.220,00	384.758,45	0,24
Multas, Juros de Mora e Outros Encargos dos Impostos				
Dívida Ativa dos Impostos	20.140,00	20.140,00	2.063,02	
Multas, Juros de Mora, Atual. Mon. Outros Encar. da Dívida Ativa dos Impostos		-	-	
Receitas de Transferências Constitucionais e Legais	17.055.400,00	17.055.400,00	6.564.436,09	0,38
<b>TRANSFERÊNCIAS DE RECURSOS DO SISTEMA ÚNICO DE SAÚDE - SUS (II)</b>	<b>8.120.328,00</b>	<b>8.120.328,00</b>	<b>1.618.356,67</b>	<b>0,20</b>
RECEITAS DE OPERAÇÕES DE CRÉDITO VINCULADAS À SAÚDE (III)				
OUTRAS RECEITAS ORÇAMENTÁRIAS	36.981.256,65	36.981.256,65	6.516.350,90	0,18
(-) DEDUÇÃO PARA O FUNDEB	3.365.500,00	3.365.500,00	1.312.887,19	0,39
<b>TOTAL</b>	<b>60.367.704,65</b>	<b>60.367.704,65</b>	<b>13.771.014,92</b>	<b>0,23</b>
DESPESAS COM SAÚDE (Por Grupo de Natureza da Despesa)	DOTAÇÃO INICIAL	DOTAÇÃO ATUALIZADA (c)	DESPESAS LIQUIDADAS	
			Até o Bimestre (d)	% (d/c)
<b>DESPESAS CORRENTES</b>	<b>8.225.532,00</b>	<b>8.700.328,00</b>	<b>2.419.097,59</b>	<b>0,65</b>
Pessoal e Encargos Sociais	2.900.000,00	2.968.742,00	1.376.128,23	0,46
Juros e Encargos da Dívida	-	-		
Outras Despesas Correntes	5.325.532,00	5.731.586,00	1.042.969,36	0,18
<b>DESPESA DE CAPITAL</b>	<b>2.744.120,00</b>	<b>2.726.324,00</b>	<b>328.336,20</b>	<b>0,12</b>
Investimentos	2.700.000,00	2.682.204,00	328.336,20	0,12
Inversões Financeiras				
Amortização da Dívida	44.120,00	44.120,00	9.507,47	
<b>TOTAL (IV)</b>	<b>10.969.652,00</b>	<b>11.426.652,00</b>	<b>2.747.433,79</b>	<b>0,77</b>

GOVERNO MUNICIPAL DE ASSARE  
 RELATÓRIO RESUMIDO DA EXECUÇÃO ORÇAMENTÁRIA  
**DEMONSTRATIVO DAS RECEITAS DE IMPOSTOS LÍQUIDA E DAS DESPESAS PRÓPRIAS COM AÇÕES E SERVIÇOS PÚBLICOS DE SAÚDE**  
 ORÇAMENTO FISCAL E DA SEGURIDADE SOCIAL  
 2º BIMESTRE DO EXERCÍCIO DE 2015

DESPESAS PRÓPRIAS COM AÇÕES E SERV. PÚBLICOS DE SAÚDE	DOTAÇÃO INICIAL	DOTAÇÃO ATUALIZADA	DESPESAS LIQUIDADAS	
			Até o Bimestre (e)	% (e)/despesas com saúde
DESPESAS COM SAÚDE	10.969.652,00	11.426.652,00	2.747.433,79	1,94
(+) RESTOS A PAGAR INSCRITOS EM EXERCÍCIO ANTERIORES LIQUIDADOS E PAGOS NO EXERCÍCIO			287.249,85	
(-) DESPESAS COM INATIVOS E PENSIONISTAS				
(-) DESPESAS CUSTEADAS COM OUT. RECURSOS DEST. À SAÚDE				
Recursos de Transferências do Sistemas Único de Saúde - SUS	8.120.328,00	8.120.328,00	1.618.356,67	1,14
Recursos de Operações de Crédito				
Outros Recursos				
(-) RESTOS A PAGAR INSCRITOS NO EXERCÍCIO SEM DISPONIBILIDADE FINANCEIRA DE RECURSOS PRÓPRIOS VINCULADOS			-	-
<b>TOTAL DESPESAS PRÓPRIAS COM AÇÕES E SERV. PÚB. DE SAÚDE (V)</b>	<b>2.849.324,00</b>	<b>3.306.324,00</b>	<b>1.416.326,97</b>	<b>20,38</b>

SALDO DAS DISPONIBILIDADES FINANCEIRAS E INVESTIMENTOS DO RPPS	RESTOS A PAGAR INSCRITOS COM DISPONIBILIDADE FINANCEIRA DE RECURSOS PRÓPRIOS VINCULADOS	
	Inscritos em Exercícios Anteriores	Cancelados Em 2014 (VI)
RESTOS A PAGAR DE DESPESAS PRÓPRIAS COM AÇÕES E SERVIÇOS PÚBLICOS DE SAÚDE	-	-

PARTICIPAÇÃO DAS DESPESAS COM AÇÕES E SERVIÇOS PÚBLICOS DE SAÚDE NA RECEITA DE IMPOSTOS LÍQUIDA E TRANSFERÊNCIAS CONSTITUCIONAIS E LEGAIS - LIMITE CONSTITUCIONAL $\leq \frac{V - VI}{I}$	
---	--

GOVERNO MUNICIPAL DE ASSARE  
 RELATÓRIO RESUMIDO DA EXECUÇÃO ORÇAMENTÁRIA  
**DEMONSTRATIVO DAS RECEITAS DE IMPOSTOS LÍQUIDA E DAS DESPESAS PRÓPRIAS COM AÇÕES E SERVIÇOS PÚBLICOS DE SAÚDE**  
 ORÇAMENTO FISCAL E DA SEGURIDADE SOCIAL  
 2º BIMESTRE DO EXERCÍCIO DE 2015

DESPESAS COM SAÚDE (Por Subfunção)	DOTAÇÃO INICIAL	DOTAÇÃO ATUALIZADA	DESPESAS LIQUIDADAS	
			Até o Bimestre (i)	% (i/total i)
Atenção Básica	5.416.000,00	5.571.000,00	1.161.522,00	0,42
Assistência Hospitalar e Ambulatorial	2.406.532,00	2.621.532,00	823.940,69	0,30
Assistencia Farmaceutica	205.260,00	205.260,00	-	-
Gestao do SUS	690.420,00	735.420,00	83.473,55	0,03
Vigilância Epidemiológica	-	-	-	-
Alimentação e Nutrição	-	-	-	-
Outras Subfunções	2.251.440,00	2.293.440,00	678.497,55	-
<b>TOTAL</b>	<b>10.969.652,00</b>	<b>11.426.652,00</b>	<b>2.747.433,79</b>	<b>0,75</b>

FONTE:



Gestor: LUIS SAMUEL FREIRE  
 CPF: 886.162.073-68



Contador: LEONARDO JOSE MACEDO  
 CPF: 246.015.433-04



Cont.Int.: TEREZA CARYNE PEREIRA  
 CPF: 025.078.403-31


GOVERNO MUNICIPAL DE ASSARE  
 RELATÓRIO RESUMIDO DA EXECUÇÃO ORÇAMENTÁRIA  
**DEMOSTRATIVO DA PROJEÇÃO ATUARIAL DO REGIME PRÓPRIO DE PREVIDÊNCIA SOCIAL DOS SERVIDORES PÚBLICOS**  
 ORÇAMENTO DA SEGURIDADE SOCIAL  
 2º BIMESTRE DO EXERCÍCIO 2015

RREO - Anexo XIII (LRF, Art. 53, § 1º, inciso II)

R\$ 1,00

EXERCÍCIO	RECEITAS PREVIDENCIÁRIAS (a)	RECEITAS PREVIDENCIÁRIAS (b)	RESULTADO PREVIDENCIÁRIO (c) = (a + b)	SALDO FINANCEIRO DO EXERCÍCIO (d) = ("d" exercício anterior) + (c)
<p style="font-size: 48px; font-weight: bold; letter-spacing: 0.5em;">SEM MOVIMENTO</p> <p>O MUNICIPIO NÃO POSSUE REGIME PRÓPRIO DE PREVIDENCIA</p>				

FONTES:



Gestor: LUIS SAMUEL FREIRE  
 CPF: 886.162.073-68



Contador: LEONARDO JOSE MACEDO  
 CPF: 246.015.433-04



Cont.Int.: TEREZA CARYNE PEREIRA  
 CPF: 025.078.403-31

GOVERNO MUNICIPAL DE ASSARE  
RELATÓRIO RESUMIDO DA EXECUÇÃO ORÇAMENTÁRIA  
**DEMOSTRATIVO SIMPLIFICADO DO RELATÓRIO RESUMIDO DA EXECUÇÃO ORÇAMENTÁRIA**  
ORÇAMENTO FISCAL E DA SEGURIDADE SOCIAL  
2º BIMESTRE DE 2015

LRF, Art. 48 - Anexo XVIII	R\$1 ,00	
<b>BALANÇO ORÇAMENTÁRIO - RECEITAS</b>	No Bimestre	Até o Bimestre
Previsão Inicial da Receita	10.044.617,44	60.267.704,65
Previsão Atualizada da Receita	10.044.617,44	60.267.704,65
Receitas Realizadas	6.729.393,17	13.771.014,92
<b>Défict Orçamentário</b>	<b>- 3.315.224,27</b>	<b>- 46.496.689,73</b>
Saldos de Exercício Anteriores		
<b>BALANÇO ORÇAMENTÁRIO - DESPESAS</b>	No Bimestre	Até o Bimestre
Dotação Inicial		60.267.704,65
Créditos Adicionais		-
Dotação Atualizada		60.267.704,65
Despesas Empenhadas	5.069.301,63	14.513.306,98
Despesas Liquidadas	5.803.650,73	10.637.490,91
Superávit Orçamentário		45.754.397,67
<b>DESPESAS POR FUNÇÃO/SUBFUNÇÃO</b>	No Bimestre	Até o Bimestre
Despesas Empenhadas	5.069.301,63	14.513.306,98
Despesas Liquidadas	5.803.650,73	10.637.490,91
<b>RECEITA CORRENTE LÍQUIDA - RCL</b>	No Bimestre	Até o Bimestre
RECEITA CORRENTE LÍQUIDA - RCL	6.729.393,17	13.771.014,92
<b>RECEITAS/DESPESAS DOS REGIMES DE PREVIDÊNCIA</b>	No Bimestre	Até o Bimestre
Regime Geral de Previdência Social		
Receitas Previdenciárias (I)		
Receitas Previdenciárias (II)		
Receitas Previdenciárias (III) = (I - II)		

GOVERNO MUNICIPAL DE ASSARE  
RELATÓRIO RESUMIDO DA EXECUÇÃO ORÇAMENTÁRIA  
**DEMOSTRATIVO SIMPLIFICADO DO RELATÓRIO RESUMIDO DA EXECUÇÃO ORÇAMENTÁRIA**  
ORÇAMENTO FISCAL E DA SEGURIDADE SOCIAL  
2º BIMESTRE DE 2015

Regime Próprio de Previdência Social dos Servidores Públicos		
Receitas Previdenciárias (IV)		
Receitas Previdenciárias (V)		
Receitas Previdenciárias (VI) = (IV - V)		

RESULTADOS NOMINAL E PRIMARIO	Meta Fixada no AMF da LDO (a)	Resultado Apurado Até o Bimestre (b)	% em Relação a Meta (b/a)
Resultado Nominal			
Resultado Primário			

MOVIMENTAÇÃO DOS RESTOS A PAGAR	Inscrição	Cancelamento Até o Bimestre	Pagamento Até o Bimestre	Saldo a Pagar
<b>POR PODER E MINISTÉRIO PÚBLICO</b>				
<b>RESTOS A PAGAR PROCESSADOS</b>				
Poder Executivo	-		-	-
Poder Legislativo	-		-	-
Poder Judiciário	0			-
Ministério Público				-
<b>RESTOS A PAGAR NÃO-PROCESSADOS</b>				-
Poder Executivo	-		-	-
Poder Legislativo	-			-



GOVERNO MUNICIPAL DE ASSARE  
RELATÓRIO RESUMIDO DA EXECUÇÃO ORÇAMENTÁRIA  
**DEMOSTRATIVO SIMPLIFICADO DO RELATÓRIO RESUMIDO DA EXECUÇÃO ORÇAMENTÁRIA**  
ORÇAMENTO FISCAL E DA SEGURIDADE SOCIAL  
2º BIMESTRE DE 2015

Poder Judiciário				-
Ministério Público				-
<b>TOTAL</b>		-	-	-

DESPESAS COM MANUTENÇÃO E DESENVOLVIMENTO DO ENSINO - MDE	Valor Apurado Até o Bimestre	Limites Constitucionais Anuais	
		% Mínimo a Aplicar no Exercício	% Aplicado Até o Bimestre
Mínimo Anual de <18% / 25%> das Receitas de Impostos na Manutenção e Desenvolvimento do Ensino - MDE	937.218,75	25%	24.40%
Mínimo Anual de 60% do FUNDEB na Remuneração dos Professores do Ensino Fundamental	461.553,27	40%	35.22%
	1.163.116,31	60%	61,12%

RECEITAS DE OPERAÇÕES DE CRÉDITO E DESPESAS DE CAPITAL	Valor Apurado Até o Bimestre	Saldo a Realizar
Receitas e Operações de Créditos		
Despesa de Capital Líquida		

PROJEÇÃO ATUARIAL DOS REGIMES DE PREVIDÊNCIA	Inscrição	Cancelamento Até o Bimestre	Pagamento Até o Bimestre	Saldo a Pagar
Regime Geral de Previdência Social				
Receitas Previdenciárias (I)				
Receitas Previdenciárias (II)				
Receitas Previdenciárias (I - II)				

GOVERNO MUNICIPAL DE ASSARE  
 RELATÓRIO RESUMIDO DA EXECUÇÃO ORÇAMENTÁRIA  
**DEMOSTRATIVO SIMPLIFICADO DO RELATÓRIO RESUMIDO DA EXECUÇÃO ORÇAMENTÁRIA**  
 ORÇAMENTO FISCAL E DA SEGURIDADE SOCIAL  
 2º BIMESTRE DE 2015


Regime Próprio de Previdência Social dos Servidores Públicos				
Receitas Previdenciárias (IV)				
Receitas Previdenciárias (V)				
Receitas Previdenciárias (IV - V)				

RECEITA DA ALIENAÇÃO DE ATIVOS E APLICAÇÃO DOS RECURSOS	Valor Apurado Até o Bimestre	Saldo a Realizar
Receita de Capital Resultante da Alienação de Ativos		
Aplicação dos Recursos da Alienação de Ativos		

DESPESAS COM AÇÕES E SERVIÇOS PÚBLICOS DE SAÚDE	Valor Apurado Até o Bimestre	Limites Constitucionais Anuais	
		% Mínimo a Aplicar no Exercício	% Aplicado Até o Bimestre
Despesas Próprias com Ações e Serviços Públicos de Saúde	1.416.326,97	15%	20,38%

DESPESAS DE CARÁTER CONTINUADO DERIVADAS DE PPP CONTRATADAS	VALOR APURADO NO EXERCÍCIO CORRENTE
Total das Despesas/RCL (%)	


FONTE:



Gestor: LUIS SAMUEL FREIRE  
 CPF: 886.162.073-68



Contador: LEONARDO JOSE MACEDO  
 CPF: 246.015.433-04



Cont.Int.: TEREZA CARYNE PEREIRA  
 CPF: 025.078.403-31