



ESTADO DE CEARÁ

PREFEITURA MUNICIPAL DE ASSARÉ

EDITAL DE PUBLICAÇÃO

O prefeito Municipal de Assaré (CE), no uso de suas atribuições que lhe são conferidas pela Lei Orgânica Municipal, e de conformidade com a determinação contida na Lei complementar N° 101, DE 04 DE MAIO de 2000 (Lei de Responsabilidade Fiscal), AUTORIZA a publicação mediante afixação na Secretaria da Câmara e da Prefeitura Municipal, na mídia eletrônica, com os seguintes endereços na INTERNET: http://www.jbssistemas.com.br/site/contas_publicas/P019 e em demais locais de amplo acesso público, para a divulgação nesta data do RREO – Relatório Resumido de Execução Orçamentária (arts. 52 e 53, Lei Complementar n° 101/2000), referente ao 3° Bimestre de 2015.

Paço da PREFEITURA MUNICIPAL DE ASSARÉ, em 30 de Julho de 2015.

Luis Samuel Freire
- Prefeito Municipal -

Relatório Resumido da Execução Orçamentária
 Demonstrativo da Receita Corrente Líquida
 Orçamentos Fiscal e Seguridade Social
 Julho/2014 a Junho/2015

LRF. Art. 53 inciso I - Anexo III

R\$ Unidades


ESPECIFICACAO	Jul/14	Ago/14	Set/14	Out/14	Nov/14	Dez/14	Jan/15
PAIF - PROT, ATENDIMENTO INTEGRAL A FAMI FMS	0,00	0,00	0,00	0,00	0,00	0,00	0,00
IGD - INDICE DE GESTAO DESCENTRALIZADA FMS	12.335,09	12.545,44	0,00	13.305,72	26.468,36	0,00	13.162,64
PROGRAMA DE ATENCAO A PESSOA IDOSA FMS	0,00	0,00	0,00	0,00	0,00	0,00	0,00
CREAS - CENTRO DE REFERENCIA ESPECIALIZA FMS	0,00	6.500,00	0,00	6.500,00	13.074,02	0,00	6.500,00
OUTRAS TRANSFERENCIAS DO FNAS FMS	46.441,31	12.900,00	40,00	84.827,50	36.009,87	0,00	51.182,45
TRANSFERENCIA DO SALARIO EDUCACAO FME	40.065,43	40.580,46	40.211,13	40.716,56	42.483,84	0,00	91.891,74
TRANSFERENCIA DO FNDE - PDDE FME	0,00	0,00	0,00	0,00	0,00	0,00	0,00
TRANSFERENCIA DO FNDE - PNAE ENSINO FUND FME	28.140,00	28.140,00	22.368,00	33.912,00	0,00	0,00	30.336,00
TRANSFERENCIA DO FNDE - PNATE FME	22.185,79	22.185,79	22.185,79	22.185,79	22.185,79	0,00	22.185,79
TRANSFERENCIA DO FNDE - PNAE CRECHE FME	4.460,00	4.460,00	4.460,00	4.460,00	0,00	0,00	4.460,00
TRANSFERENCIA DO FNDE - PNAE PRE-ESCOLA FME	4.870,00	4.870,00	4.870,00	4.870,00	0,00	0,00	4.870,00
TRANSFERENCIA DO FNDE - PNAE EJA FME	924,00	924,00	924,00	924,00	0,00	0,00	924,00
TRANSFERENCIA DO FNDE - PNATE ENSINO INF FME	2.412,56	2.412,56	2.412,56	2.412,56	2.412,56	0,00	2.412,58
TRANSFERENCIA DO FNDE - PNATE ENSINO MED FME	7.156,18	7.156,18	7.156,18	7.156,18	7.156,18	0,00	7.156,18
TRANSFERENCIA DO FNDE - BRASIL ALFABETIZ FME	0,00	0,00	0,00	0,00	0,00	0,00	0,00
PROG. DE EDUC. DE JOVENS E ADULTOS- PEJA FME	0,00	0,00	0,00	0,00	0,00	0,00	0,00
TRANSFERENCIA DO FNDE - PNAE - ATENDIMEN FME	0,00	0,00	0,00	0,00	0,00	0,00	0,00
OUTRAS TRANSFERENCIAS DO FNDE FME	0,00	0,00	0,00	110.850,15	0,00	0,00	0,00
TRANSFERENCIA DA LC 87/96 PMS	953,28	953,28	953,28	953,28	953,28	953,28	0,00
OUTRAS TRANSFERENCIAS DA UNIAO PMS	0,00	0,00	0,00	0,00	0,00	0,00	0,00
AFM - APOIO FINANCEIRO AOS MUNICIPIOS PMS	0,00	0,00	0,00	0,00	0,00	0,00	0,00
COTA-PARTE DO ICMS PMS	266.623,20	264.243,46	285.110,39	283.746,89	294.095,89	165.575,88	273.336,22
COTA-PARTE DO IPVA PMS	12.867,07	10.968,41	6.166,62	4.793,04	3.991,42	1.992,94	40.364,52
COTA-PARTE DO IPI - IMPOSTO S/PRODUTOS I PMS	903,43	931,22	876,32	938,48	1.077,67	673,41	2.031,55
TRANSFERENCIA CIDE - CONTRIB, INTERVENCA PMS	0,00	0,00	0,00	0,00	0,00	0,00	66,83
TRANSFERENCIA - FEX AUXILIO FINAN, P/ FO PMS	0,00	0,00	0,00	0,00	0,00	0,00	0,00
COTA-PARTE ROYALTIES - LEI 7,990/89 ART, PMS	0,00	2.320,55	1.236,54	1.891,00	0,00	1.164,37	0,00


Relatório Resumido da Execução Orçamentária
 Demonstrativo da Receita Corrente Líquida
 Orçamentos Fiscal e Seguridade Social
 Julho/2014 a Junho/2015

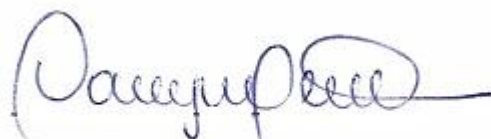
LRF. Art. 53 inciso I - Anexo III

R\$ Unidades

ESPECIFICACAO	Jul/14	Ago/14	Set/14	Out/14	Nov/14	Dez/14	Jan/15
DEDUCOES DE RECEITAS	235.714,81	273.357,89	249.985,90	239.092,64	299.049,96	228.467,08	357.333,16
DEDUCAO DE TRANSFERENCIAS CORRENTES	235.714,81	273.357,89	249.985,90	239.092,64	299.049,96	228.467,08	357.333,16
DEDUCAO DE TRANSFERENCIAS INTRAGOVERNAMENTAIS	235.714,81	273.357,89	249.985,90	239.092,64	299.049,96	228.467,08	357.333,16
FPM - DEDUCAO DE RECEITA PARA A FORMACAO PMS	179.393,88	217.933,03	191.036,53	180.549,19	238.979,94	194.620,01	293.838,28
ITR - DEDUCAO DE RECEITA PARA A FORMACAO PMS	51,52	5,56	328,03	457,09	46,37	7,96	348,41
LC 87/96 - DEDUCAO DE RECEITA PARA A FOR PMS	190,65	190,65	190,65	190,65	190,65	190,65	0,00
ICMS - DEDUCAO DE RECEITA PARA A FORMACAO PMS	53.324,65	52.848,70	57.022,09	56.749,39	58.819,18	33.115,18	54.667,25
IPVA - DEDUCACAO DE RECEITA PARA A FORMA PMS	2.573,42	2.193,70	1.233,34	958,62	798,28	398,60	8.072,91
IPI - DEDUCACAO DE RECEITA PARA A FORMAC PMS	180,69	186,25	175,26	187,70	215,54	134,68	406,31
RECEITA CORRENTE LIQUIDA = (I-II)	2.729.456,91	2.691.939,45	2.582.589,15	2.669.849,46	2.760.521,25	1.582.454,88	3.356.262,78


Gestor ALEXANDRE FREIRE DA COSTA
C.P.F. 617.418.253-34


Contador LEONARDO JOSE MACEDO
C.P.F. 246.015.433-04


Cont.Int. PEDRO CESAR SILVA LIRA
C.P.F. 968.042.543-68

Relatório Resumido da Execução Orçamentária
 Demonstrativo da Receita Corrente Líquida
 Orçamentos Fiscal e Seguridade Social
 Julho/2014 a Junho/2015

LRF. Art. 53 inciso I - Anexo III

R\$ Unidades

ESPECIFICACAO	Fev/15	Mar/15	Abr/15	Mai/15	Jun/15	Arrecadação nos 12 Meses	Previsão atualizada 2015
RECEITAS CORRENTES	3.759.779,08	2.878.300,82	3.880.335,64	3.291.373,45	3.459.195,80	37.525.060,11	44.301.922,00
RECEITA TRIBUTARIA	94.699,27	99.962,35	117.313,30	121.589,13	142.165,41	1.363.910,96	1.651.480,00
IMPOSTOS	86.569,15	93.225,32	113.483,32	117.331,84	137.765,88	1.301.346,78	1.576.220,00
IMPOSTO SOBRE A PROPRIEDADE TERRITORIAL PMS	451,68	633,82	350,91	821,15	720,67	10.455,15	20.140,00
IMPOSTO DE RENDA RET, NA FONTE S/REND, D PMS	19.172,28	19.313,95	11.524,87	20.331,37	33.923,51	245.958,50	381.600,00
IMPOSTO DE RENDA RET, NA FONTE S/OUTROS PMS	24.241,92	23.134,70	35.023,96	23.926,99	28.086,56	313.655,83	116.600,00
IMP,S/A TRANSM, INTER VIVOS DE BENS IMOV PMS	3.269,50	5.915,00	11.202,50	4.848,00	9.892,80	83.805,80	40.280,00
IMPOSTO SOBRE SERVICOS DE QUALQUER NATUR PMS	39.433,77	44.227,85	55.381,08	67.404,33	65.142,34	647.471,50	1.017.600,00
TAXAS	8.130,12	6.737,03	3.829,98	4.257,29	4.399,53	62.564,18	75.260,00
TAXAS PELO EXERCICIO DO PODER DE POLICIA PMS	6.880,12	4.524,03	2.156,65	3.220,07	3.434,53	39.009,31	40.280,00
TAXAS PELA PRESTACAO DE SERVICOS PMS	1.250,00	2.213,00	1.673,33	1.037,22	965,00	23.554,87	34.980,00
RECEITAS DE CONTRIBUICOES	0,00	0,00	0,00	0,00	0,00	0,00	12.720,00
CONTRIBUICAO PARA CUSTEIO DE ILUMINACAO PUBLICA	0,00	0,00	0,00	0,00	0,00	0,00	12.720,00
CONTRIBUICAO P/CUSTEIO DE SERVICIO DE ILU PMS	0,00	0,00	0,00	0,00	0,00	0,00	12.720,00
RECEITA PATRIMONIAL	17.269,48	20.330,70	19.137,43	22.402,01	20.685,14	181.059,45	282.924,00
RECEITAS IMOBILIARIAS	0,00	0,00	0,00	0,00	0,00	0,00	2.862,00
RECEITAS IMOBILIARIAS PMS	0,00	0,00	0,00	0,00	0,00	0,00	2.862,00
RECEITAS DE VALORES MOBILIARIOS	17.269,48	20.330,70	19.137,43	22.402,01	20.685,14	181.059,45	277.200,00
REMUNERACAO DE DEPOSITOS BANCARIOS PMS	1.731,84	2.077,98	3.758,52	3.526,19	4.150,56	26.632,61	127.200,00
RECEITA DE REMUNUNERACAO DE DEPOSITOS BA FME	9.167,03	11.566,34	9.192,42	11.153,29	10.516,33	94.124,04	50.000,00
RECEITA DE REMUNERACAO DEPOSITOS BANCAR. FME	5.672,05	5.440,28	5.154,38	6.404,68	4.504,16	47.189,87	50.000,00
RECEITA REMUNERACAO DEPOSITOS BANC.DE RE FMAS	698,56	1.246,10	1.032,11	1.317,85	1.514,09	13.112,93	50.000,00

Relatório Resumido da Execução Orçamentária
 Demonstrativo da Receita Corrente Líquida
 Orçamentos Fiscal e Seguridade Social
 Julho/2014 a Junho/2015

LRF. Art. 53 inciso I - Anexo III

R\$ Unidades

ESPECIFICACAO	Fev/15	Mar/15	Abr/15	Mai/15	Jun/15	Arrecadação nos 12 Meses	Previsão atualizada 2015
OUTRAS RECEITAS PATRIMONIAIS	0,00	0,00	0,00	0,00	0,00	0,00	2.862,00
OUTRAS RECEITAS PATRIMONIAIS							
PMS	0,00	0,00	0,00	0,00	0,00	0,00	2.862,00
TRANSFERENCIAS CORRENTES	3.645.447,03	2.754.943,24	3.742.327,51	3.140.043,84	3.292.820,08	35.898.838,22	42.133.958,00
TRANSFERENCIAS INTERGOVERNAMENTAIS	3.645.447,03	2.751.793,24	3.728.677,51	3.069.408,84	3.224.585,08	35.313.520,83	39.800.492,00
COTA-PARTE DO FUNDO DE PARTICIPACAO DOS							
PMS	1.499.759,79	1.092.354,72	1.178.940,21	1.449.767,61	1.261.444,78	13.964.021,37	13.780.000,00
FPM - EMC 84/2014 (EMENDA CONSTITUCIONAL							
PMS	0,00	0,00	0,00	0,00	0,00	0,00	0,00
COTA-PARTE DO IMPOSTO SOBRE A PROP, TERR							
PMS	109,32	45,15	168,12	0,00	0,00	6.547,53	3.180,00
COTA DE DISTRIBUICAO DO SIMPLES NACIONAL							
PMS	3.800,92	3.601,96	5.992,24	2.888,45	1.684,22	28.896,23	200.000,00
COTA-PARTE ROYALTIES - PETROBRAS							
PMS	0,00	0,00	0,00	0,00	0,00	1.213,10	15.900,00
COTA-PARTE FUNDO ESPECIAL - PETROBRAS							
PMS	13.871,43	10.218,94	11.583,61	13.428,86	13.460,36	185.969,65	212.000,00
PAB FIXO - PISO ATENCAO BASICA							
	52.810,33	52.810,33	52.810,33	52.810,33	52.810,33	580.913,63	667.800,00
PACS - AGENTES COMUNITARIOS DE SAUDE							
	0,00	57.798,00	57.798,00	57.798,00	57.798,00	646.228,00	636.000,00
TRANSFERENCIA PCER - COMPENSACAO ESPECIA							
	0,00	0,00	0,00	0,00	0,00	0,00	100.700,00
TRANSFERENCIA NASF - NUCLEOS DE APOIO A							
	0,00	20.000,00	20.000,00	20.000,00	20.000,00	220.000,00	312.700,00
TRANSFERENCIA SAUDE BUCAL							
	0,00	16.725,00	16.725,00	16.725,00	16.725,00	187.320,00	291.500,00
TRANSFERENCIA PSF - PROGRAMA DE SAUDE DA							
	0,00	56.085,00	56.085,00	45.390,00	52.085,00	594.240,00	1.272.000,00
TRANSFERENCIA TETO MAC - MEDIA E ALTA CO							
	88.746,00	88.746,00	88.746,00	88.746,00	88.746,00	1.003.812,98	1.700.520,00
PROGRAMA DE MELHORIA DO ACESSO E DA QUAL							
	0,00	46.600,00	46.600,00	46.600,00	44.900,00	184.700,00	0,00
TRANSFERENCIA VIGILANCIA SANITARIA							
	0,00	0,00	3.458,70	0,00	1.152,90	62.210,57	102.820,00
TRANSFERENCIA VIGILANCIA EPIDEMIOLOGICA							
	0,00	0,00	0,00	0,00	0,00	0,00	61.480,00
TRANSFERENCIA VIGILANCIA E PROMOCAO A SA							
	10.099,17	10.099,17	10.099,17	10.099,17	0,00	108.629,40	106.000,00
TRANSFERENCIA QUALIFICACAO DA GESTAO DO							
	0,00	0,00	0,00	0,00	0,00	0,00	15.900,00
TRANSFERENCIA CAPS							
	0,00	0,00	0,00	0,00	0,00	0,00	58.300,00
INCENTIVO AO PROGRAMA ACADEMIA DA SAUDE							
	0,00	0,00	0,00	6.000,00	3.000,00	9.000,00	0,00

Relatório Resumido da Execução Orçamentária
 Demonstrativo da Receita Corrente Líquida
 Orçamentos Fiscal e Seguridade Social
 Julho/2014 a Junho/2015

LRF. Art. 53 inciso I - Anexo III

R\$ Unidades

ESPECIFICACAO		Fev/15	Mar/15	Abr/15	Mai/15	Jun/15	Arrecadação nos 12 Meses	Previsão atualizada 2015
COTA-PARTE DO ICMS	PMS	256.395,95	266.626,04	270.319,34	260.535,51	279.388,09	3.165.996,86	2.756.000,00
COTA-PARTE DO IPVA	PMS	117.831,29	39.237,72	48.587,53	36.056,33	15.896,66	338.753,55	487.600,00
COTA-PARTE DO IPI - IMPOSTO S/PRODUTOS I	PMS	1.208,62	1.185,52	1.241,68	1.400,77	1.334,23	13.802,90	9.540,00
TRANSFERENCIA CIDE - CONTRIB, INTERVENCA	PMS	166,38	0,00	0,00	0,00	0,00	233,21	77.380,00
TRANSFERENCIA - FEX AUXILIO FINAN, P/ FO	PMS	0,00	0,00	0,00	0,00	0,00	0,00	15.900,00
COTA-PARTE ROYALTIES - LEI 7,990/89 ART,	PMS	993,91	875,90	1.322,53	0,00	825,35	10.630,15	16.500,00
TRANSFERENCIA DE RECURSOS DO FUNDEB	FME	870.628,07	703.201,46	1.060.131,29	793.456,05	746.797,99	8.821.709,44	7.000.000,00
TRANSFERENCIA DE RECURSOS DA COMPLEMENTA	FME	556.831,49	187.124,61	683.789,91	0,00	374.249,22	3.024.063,03	3.287.300,00
TRANSFERENCIAS DE CONVENIOS		0,00	3.150,00	13.650,00	70.635,00	68.235,00	585.317,39	2.333.466,00
TRANSFER, DE CONVENIOS DA UNIAO P/SAUDE	PMS	0,00	0,00	0,00	0,00	0,00	0,00	50.000,00
TRANSFER, DE CONVENIOS DA UNIAO P/EDUCAC	FME	0,00	0,00	0,00	0,00	0,00	152.909,39	275.600,00
DEMAIS TRANSFERENCIAS DE CONVENIOS COM A	PMS	0,00	0,00	0,00	0,00	0,00	0,00	70.000,00
TRANSFER, DE CONVENIOS DO ESTADO P/SAUDE	PMS	0,00	0,00	0,00	0,00	0,00	0,00	70.000,00
TRANSFER, DE CONVENIOS DO ESTADO P/EDUCA	FME	0,00	0,00	0,00	62.985,00	62.985,00	292.758,00	296.800,00
DEMAIS TRANSFERENCIAS DE CONVENIOS COM E	PMS	0,00	0,00	0,00	0,00	0,00	40.000,00	50.000,00
DEMAIS TRANSFERENCIAS DE CONVENIOS COM E	FMAS	0,00	3.150,00	13.650,00	7.650,00	5.250,00	99.650,00	1.521.066,00
OUTRAS RECEITAS CORRENTES		2.363,30	3.064,53	1.557,40	7.338,47	3.525,17	81.251,48	220.840,00
MULTAS E JUROS DE MORA - DIVERSOS		0,00	0,00	0,00	0,00	0,00	0,00	19.080,00
MULTAS E JUROS DE MORA	PMS	0,00	0,00	0,00	0,00	0,00	0,00	19.080,00
INDENIZACOES E RESTITUICOES		1.945,38	2.162,30	1.470,99	1.624,34	2.030,20	60.303,90	129.680,00
INDENIZACOES E RESTITUICOES	PMS	1.945,38	2.162,30	1.170,99	1.624,34	2.030,20	57.986,42	29.680,00
INDENIZACOES E RESTITUICOES		0,00	0,00	0,00	0,00	0,00	0,00	50.000,00
INDENIZACOES E RESTITUICOES	FMAS	0,00	0,00	300,00	0,00	0,00	300,00	0,00

Relatório Resumido da Execução Orçamentária
 Demonstrativo da Receita Corrente Líquida
 Orçamentos Fiscal e Seguridade Social
 Julho/2014 a Junho/2015

LRF. Art. 53 inciso I - Anexo III

R\$ Unidades

E S P E C I F I C A C A O		Fev/15	Mar/15	Abr/15	Mai/15	Jun/15	Arrecadação nos 12 Meses	Previsão atualizada 2015
INDENIZAÇÕES E RESTITUIÇÕES								
	FME	0,00	0,00	0,00	0,00	0,00	2.017,48	50.000,00
RECEITA DA DIVIDA ATIVA		417,92	902,23	86,41	1.692,33	1.494,97	16.925,78	20.140,00
RECEITA DA DIVIDA ATIVA TRIBUTARIA								
	PMS	417,92	902,23	86,41	628,33	1.494,97	15.418,41	10.600,00
RECEITA DA DIVIDA ATIVA NAO TRIBUTARIA								
	PMS	0,00	0,00	0,00	1.064,00	0,00	1.507,37	9.540,00
RECEITAS DIVERSAS		0,00	0,00	0,00	4.021,80	0,00	4.021,80	51.940,00
RECEITAS DIVERSAS								
	PMS	0,00	0,00	0,00	4.021,80	0,00	4.021,80	51.940,00
DEDUCOES DE RECEITAS		375.061,01	279.889,81	300.603,21	349.739,99	311.800,71	3.500.096,17	-3.365.500,00
DEDUCAO DE TRANSFERENCIAS CORRENTES		375.061,01	279.889,81	300.603,21	349.739,99	311.800,71	3.500.096,17	-3.365.500,00
DEDUCAO DE TRANSFERENCIAS INTRAGOVERNAMENTAIS		375.061,01	279.889,81	300.603,21	349.739,99	311.800,71	3.500.096,17	-3.365.500,00
FPM - DEDUCAO DE RECEITA PARA A FORMACAO								
	PMS	299.951,96	218.470,93	235.788,02	289.953,49	252.288,94	2.792.804,20	-2.650.000,00
ITR - DEDUCAO DE RECEITA PARA A FORMACAO								
	PMS	21,85	9,01	33,61	0,00	0,00	1.309,41	-2.120,00
LC 87/96 - DEDUCAO DE RECEITA PARA A FOR								
	PMS	0,00	0,00	751,87	187,96	187,96	2.271,69	-3.180,00
ICMS - DEDUCAO DE RECEITA PARA A FORMACA								
	PMS	51.279,20	53.325,21	54.063,87	52.107,11	55.877,63	633.199,46	-604.200,00
IPVA - DEDUCACAO DE RECEITA PARA A FORMA								
	PMS	23.566,27	7.847,55	9.717,51	7.211,28	3.179,33	67.750,81	-103.880,00
IPI - DEDUCACAO DE RECEITA PARA A FORMAC								
	PMS	241,73	237,11	248,33	280,15	266,85	2.760,60	-2.120,00
RECEITA CORRENTE LIQUIDA = (I-II)		3.384.718,07	2.598.411,01	3.579.732,43	2.941.633,46	3.147.395,09	34.024.963,94	40.936.422,00

Relatório Resumido da Execução Orçamentária
 Demonstrativo da Receita Corrente Líquida
 Orçamentos Fiscal e Seguridade Social
 Julho/2014 a Junho/2015

LRF. Art. 53 inciso I - Anexo III

R\$ Unidades

E S P E C I F I C A C A O

Fev/15

Mar/15

Abr/15

Mai/15

Jun/15

Arrecadação
nos
12 MesesPrevisão
atualizada
2015



Gestor ALEXANDRE FREIRE DA COSTA

C.P.F. 617.418.253-34



Contador LEONARDO JOSE MACEDO

C.P.F. 246.015.433-04



Cont.Int. PEDRO CESAR SILVA LIRA

C.P.F. 968.042.543-68

ASSARE

**Relatório Resumido da Execução Orçamentária
Balço Orçamentário - Receitas
Orçamentos Fiscal e Seguridade Social
Julho/2014 a Junho/2015**

LRF. Art. 52 inciso I, alíneas "a" e "b" do inciso II e parágrafo 1º - Anexo I

R\$ Unidades

RECEITAS		Previsão	Previsão	Realizada no Bimestre	Realizada até o Bimestre			Saldo
		Inicial	Atualizada	Valor	(%)	Valor	(%)	a Realizar
			(a)	(b)	(b/a)	(c)	(c/a)	(a-c)
COTA-PARTE DO IMPOSTO SOBRE A PROP, TERR	PMS	3.180,00	3.180,00	0,00	0,00	2.064,64	64,93	1.115,36
COTA DE DISTRIBUICAO DO SIMPLES NACIONAL	PMS	200.000,00	200.000,00	4.572,67	0,86	20.802,57	10,40	179.197,43
COTA-PARTE ROYALTIES - PETROBRAS	PMS	15.900,00	15.900,00	0,00	0,00	0,00	0,00	15.900,00
COTA-PARTE FUNDO ESPECIAL - PETROBRAS	PMS	212.000,00	212.000,00	26.889,22	6,41	77.885,21	36,74	134.114,79
PAB FIXO - PISO ATENCAO BASICA		667.800,00	667.800,00	105.620,66	7,99	316.861,98	47,45	350.938,02
PACS - AGENTES COMUNITARIOS DE SAUDE		636.000,00	636.000,00	115.596,00	9,18	346.788,00	54,53	289.212,00
TRANSFERENCIA PCER - COMPENSACAO ESPECIA		100.700,00	100.700,00	0,00	0,00	0,00	0,00	100.700,00
TRANSFERENCIA NASF - NUCLEOS DE APOIO A		312.700,00	312.700,00	40.000,00	6,46	120.000,00	38,38	192.700,00
TRANSFERENCIA SAUDE BUCAL		291.500,00	291.500,00	33.450,00	5,79	100.350,00	34,43	191.150,00
TRANSFERENCIA PSF - PROGRAMA DE SAUDE DA		1.272.000,00	1.272.000,00	97.475,00	4,13	321.815,00	25,30	950.185,00
TRANSFERENCIA TETO MAC - MEDIA E ALTA CO		1.700.520,00	1.700.520,00	177.492,00	5,27	559.388,98	32,90	1.141.131,02
PROGRAMA DE MELHORIA DO ACESSO E DA QUAL		0,00	0,00	91.500,00	0,00	184.700,00	0,00	-184.700,00
TRANSFERENCIA VIGILANCIA SANITARIA		102.820,00	102.820,00	1.152,90	1,12	5.874,48	5,71	96.945,52
TRANSFERENCIA VIGILANCIA EPIDEMIOLOGICA		61.480,00	61.480,00	0,00	0,00	0,00	0,00	61.480,00
TRANSFERENCIA VIGILANCIA E PROMOCAO A SA		106.000,00	106.000,00	10.099,17	0,10	75.137,83	70,88	30.862,17
TRANSFERENCIA QUALIFICACAO DA GESTAO DO		15.900,00	15.900,00	0,00	0,00	0,00	0,00	15.900,00
TRANSFERENCIA CAPS		58.300,00	58.300,00	0,00	0,00	0,00	0,00	58.300,00
INCENTIVO AO PROGRAMA ACADEMIA DA SAÚDE		0,00	0,00	9.000,00	0,00	9.000,00	0,00	-9.000,00
DEMAIS TRANSFERENCIAS DE CONVENIO PARA O		2.794.608,00	2.794.608,00	0,00	0,00	79.600,00	2,85	2.715.008,00
PETI - PROG, ERRADICACAO TRAB, INFANTIL	FMAS	50.880,00	50.880,00	21.000,00	41,27	21.000,00	41,27	29.880,00
PROJOVEM - PROG, NACIONAL INCLUSAO DE JO	FMAS	201.400,00	201.400,00	0,00	0,00	0,00	0,00	201.400,00
PAIF - PROT, ATENDIMENTO INTEGRAL A FAMI	FMAS	21.200,00	21.200,00	0,00	0,00	0,00	0,00	21.200,00
IGD - INDICE DE GESTAO DESCENTRALIZADA	FMAS	159.000,00	159.000,00	54.168,25	25,02	80.493,53	50,62	78.506,47
PROGRAMA DE ATENCAO A PESSOA IDOSA	FMAS	179.968,00	179.968,00	0,00	0,00	0,00	0,00	179.968,00

ASSARE

**Relatório Resumido da Execução Orçamentária
Balço Orçamentário - Receitas
Orçamentos Fiscal e Seguridade Social
Julho/2014 a Junho/2015**

LRF. Art. 52 inciso I, alíneas "a" e "b" do inciso II e parágr. 1º - Anexo I

R\$ Unidades

RECEITAS		Previsão	Previsão	Realizada no Bimestre	Realizada até o Bimestre			Saldo
		Inicial	Atualizada	Valor	(%)	Valor	(%)	a Realizar
			(a)	(b)	(b/a)	(c)	(c/a)	(a-c)
CREAS - CENTRO DE REFERENCIA ESPECIALIZA	FMAS	68.900,00	68.900,00	13.000,00	0,19	32.500,00	47,17	36.400,00
OUTRAS TRANSFERENCIAS DO FNAS	FMAS	106.000,00	106.000,00	58.328,06	24,09	176.360,51	166,38	-70.360,51
TRANSFERENCIA DO SALARIO EDUCACAO	FME	477.000,00	477.000,00	85.636,94	9,01	338.630,79	70,99	138.369,21
TRANSFERENCIA DO FNDE - PDDE	FME	80.000,00	80.000,00	0,00	0,00	0,00	0,00	80.000,00
TRANSFERENCIA DO FNDE - PNAE ENSINO FUND	FME	286.200,00	286.200,00	47.064,00	8,30	124.464,00	13,49	161.736,00
TRANSFERENCIA DO FNDE - PNATE	FME	222.600,00	222.600,00	39.839,92	9,04	81.945,67	36,81	140.654,33
TRANSFERENCIA DO FNDE - PNAE CRECHE	FME	200.000,00	200.000,00	8.760,00	2,21	21.980,00	10,99	178.020,00
TRANSFERENCIA DO FNDE - PNAE PRE-ESCOLA	FME	250.000,00	250.000,00	8.740,00	1,77	22.350,00	8,94	227.650,00
TRANSFERENCIA DO FNDE - PNAE EJA	FME	58.300,00	58.300,00	1.302,00	0,02	4.830,00	8,28	53.470,00
TRANSFERENCIA DO FNDE - PNATE ENSINO INF	FME	200.000,00	200.000,00	4.205,68	1,06	8.721,10	4,36	191.278,90
TRANSFERENCIA DO FNDE - PNATE ENSINO MED	FME	250.000,00	250.000,00	14.247,18	2,88	28.526,95	11,41	221.473,05
TRANSFERENCIA DO FNDE - BRASIL ALFABETIZ	FME	150.000,00	150.000,00	0,00	0,00	0,00	0,00	150.000,00
PROG. DE EDUC. DE JOVENS E ADULTOS- PEJA	FME	300.000,00	300.000,00	0,00	0,00	3.222,44	1,07	296.777,56
TRANSFERENCIA DO FNDE - PNAE - ATENDIMEN	FME	0,00	0,00	1.822,00	0,00	2.342,00	0,00	-2.342,00
OUTRAS TRANSFERENCIAS DO FNDE	FME	76.536,00	76.536,00	0,00	0,00	0,00	0,00	76.536,00
TRANSFERENCIA DA LC 87/96	PMS	19.080,00	19.080,00	1.879,68	4,98	5.639,03	29,55	13.440,97
OUTRAS TRANSFERENCIAS DA UNIAO	PMS	261.800,00	261.800,00	0,00	0,00	0,00	0,00	261.800,00
AFM - APOIO FINANCEIRO AOS MUNICÍPIOS	PMS	200.000,00	200.000,00	0,00	0,00	0,00	0,00	200.000,00
COTA-PARTE DO ICMS	PMS	2.756.000,00	2.756.000,00	539.923,60	10,23	1.606.601,15	,29	1.149.398,85
COTA-PARTE DO IPVA	PMS	487.600,00	487.600,00	51.952,99	3,33	297.974,05	61,11	189.625,95
COTA-PARTE DO IPI - IMPOSTO S/PRODUTOS I	PMS	9.540,00	9.540,00	2.735,00	14,13	8.402,37	88,08	1.137,63
TRANSFERENCIA CIDE - CONTRIB, INTERVENCA	PMS	77.380,00	77.380,00	0,00	0,00	233,21	0,30	77.146,79
TRANSFERENCIA - FEX AUXILIO FINAN, P/ FO	PMS	15.900,00	15.900,00	0,00	0,00	0,00	0,00	15.900,00
COTA-PARTE ROYALTIES - LEI 7,990/89 ART,	PMS	16.500,00	16.500,00	825,35	5,00	4.017,69	24,35	12.482,31

ASSARE

**Relatório Resumido da Execução Orçamentária
Balço Orçamentário - Receitas
Orçamentos Fiscal e Seguridade Social
Julho/2014 a Junho/2015**

LRF. Art. 52 inciso I, alíneas "a" e "b" do inciso II e parágrafo 1º - Anexo I

R\$ Unidades

RECEITAS		Previsão	Previsão	Realizada no Bimestre	Realizada até o Bimestre	Saldo		
		Inicial	Atualizada	Valor	(%)	Valor	(%)	a Realizar
			(a)	(b)	(b/a)	(c)	(c/a)	(a-c)
TRANSFERENCIA DE RECURSOS DO FUNDEB	FME	7.000.000,00	7.000.000,00	1.540.254,0	10,78	4.993.354,32	71,33	2.006.645,68
TRANSFERENCIA DE RECURSOS DA COMPLEMENTA	FME	3.287.300,00	3.287.300,00	374.249,22	11,38	1.976.582,79	60,13	1.310.717,21
TRANSFERENCIAS DE CONVENIOS		2.333.466,00	2.333.466,00	138.870,00	3,03	155.670,00	6,67	2.177.796,00
TRANSFER, DE CONVENIOS DA UNIAO P/SAUDE	PMS	50.000,00	50.000,00	0,00	0,00	0,00	0,00	50.000,00
TRANSFER, DE CONVENIOS DA UNIAO P/EDUCAC	FME	275.600,00	275.600,00	0,00	0,00	0,00	0,00	275.600,00
DEMAIS TRANSFERENCIAS DE CONVENIOS COM A	PMS	70.000,00	70.000,00	0,00	0,00	0,00	0,00	70.000,00
TRANSFER, DE CONVENIOS DO ESTADO P/SAUDE	PMS	70.000,00	70.000,00	0,00	0,00	0,00	0,00	70.000,00
TRANSFER, DE CONVENIOS DO ESTADO P/EDUCA	FME	296.800,00	296.800,00	125.970,00	21,43	125.970,00	12,44	170.830,00
DEMAIS TRANSFERENCIAS DE CONVENIOS COM E	PMS	50.000,00	50.000,00	0,00	0,00	0,00	0,00	50.000,00
DEMAIS TRANSFERENCIAS DE CONVENIOS COM E	FMAS	1.521.066,00	1.521.066,00	12.900,00	0,35	29.700,00	1,95	1.491.366,00
OUTRAS RECEITAS CORRENTES		220.840,00	220.840,00	10.863,64	3,32	20.407,95	9,24	200.432,05
MULTAS E JUROS DE MORA - DIVERSOS		19.080,00	19.080,00	0,00	3,03	0,00	6,67	19.080,00
MULTAS E JUROS DE MORA	PMS	19.080,00	19.080,00	0,00	0,00	0,00	0,00	19.080,00
INDENIZACOES E RESTITUICOES		129.680,00	129.680,00	3.654,54	1,25	11.135,83	8,59	118.544,17
INDENIZACOES E RESTITUICOES	PMS	29.680,00	29.680,00	3.654,54	6,90	10.835,83	36,51	18.844,17
INDENIZACOES E RESTITUICOES		50.000,00	50.000,00	0,00	0,00	0,00	0,00	50.000,00
INDENIZACOES E RESTITUICOES	FMAS	0,00	0,00	0,00	0,00	300,00	0,00	-300,00
INDENIZAÇÕES E RESTITUIÇÕES	FME	50.000,00	50.000,00	0,00	0,00	0,00	0,00	50.000,00
RECEITA DA DIVIDA ATIVA		20.140,00	20.140,00	3.187,30	8,40	5.250,32	26,07	14.889,68
RECEITA DA DIVIDA ATIVA TRIBUTARIA	PMS	10.600,00	10.600,00	2.123,30	14,16	4.186,32	39,49	6.413,68
RECEITA DA DIVIDA ATIVA NAO TRIBUTARIA	PMS	9.540,00	9.540,00	1.064,00	0,11	1.064,00	11,15	8.476,00
RECEITAS DIVERSAS		51.940,00	51.940,00	4.021,80	7,74	4.021,80	7,74	47.918,20
RECEITAS DIVERSAS	PMS	51.940,00	51.940,00	4.021,80	0,08	4.021,80	7,74	47.918,20
RECEITAS DE CAPITAL		19.431.282,65	19.431.282,65	0,00	7,43	851.890,63	4,38	18.579.392,02
OPERACOES DE CREDITO		58.300,00	58.300,00	0,00	3,32	0,00	9,24	58.300,00
OPERACOES DE CREDITO INTERNAS		58.300,00	58.300,00	0,00	7,74	0,00	7,74	58.300,00
OPERACAO DE CREDITO INTERNA P/ DE MODER,	PMS	58.300,00	58.300,00	0,00	0,00	0,00	0,00	58.300,00

ASSARE

**Relatório Resumido da Execução Orçamentária
Balço Orçamentário - Receitas
Orçamentos Fiscal e Seguridade Social
Julho/2014 a Junho/2015**

LRF. Art. 52 inciso I, alíneas "a" e "b" do inciso II e parágrafo 1º - Anexo I

R\$ Unidades

RECEITAS	Previsão		Realizada no Bimestre				Saldo a Realizar
	Inicial	Atualizada	Valor	(%)	Valor	(%)	
		(a)	(b)	(b/a)	(c)	(c/a)	(a-c)
ALIENACOES DE BENS	81.620,00	81.620,00	0,00	3,32	0,00	9,24	81.620,00
ALIENACAO DE BENS MOVEIS	81.620,00	81.620,00	0,00	7,74	0,00	7,74	81.620,00
ALIENACAO DE BENS MOVEIS	PMS 81.620,00	81.620,00	0,00	0,00	0,00	0,00	81.620,00
TRANSFERENCIAS DE CAPITAL	19.291.362,65	19.291.362,65	0,00	3,32	851.890,63	4,42	18.439.472,02
TRANSFERENCIAS DE CONVENIOS	19.291.362,65	19.291.362,65	0,00	7,74	851.890,63	4,42	18.439.472,02
TRANSFERENCIAS DE CONVENIO DA UNIAO	FMAS 375.750,00	375.750,00	0,00	0,00	0,00	0,00	375.750,00
TRANSFERENCIAS DE CONVENIOS DA UNIAO P/S	2.430.844,00	2.430.844,00	0,00	0,00	50.000,00	2,06	2.380.844,00
TRANSFERENCIAS DE CONVENIOS DA UNIAO	PMS 1.500.000,00	1.500.000,00	0,00	0,00	0,00	0,00	1.500.000,00
TRANSFERENCIAS DE CONVENIOS DA UNIAO P/E	FME 8.000.000,00	8.000.000,00	0,00	0,00	551.890,63	6,90	7.448.109,37
DEMAIS TRANSFERENCIAS DE CONVENIOS COM A	PMS 1.000.000,00	1.000.000,00	0,00	0,00	250.000,00	25,00	750.000,00
TRANSFERENCIAS DE CONVENIOS DO ESTADO	PMS 1.000.000,00	1.000.000,00	0,00	0,00	0,00	0,00	1.000.000,00
TRANSFERENCIAS DE CONVENIOS DO ESTADO P/	318.480,00	318.480,00	0,00	0,00	0,00	0,00	318.480,00
TRANSFERENCIAS DE CONVENIOS DO ESTADO P/	FME 3.649.659,60	3.649.659,60	0,00	0,00	0,00	0,00	3.649.659,60
DEMAIS TRANSFERENCIAS DE CONVENIOS COM E	PMS 1.016.629,05	1.016.629,05	0,00	0,00	0,00	0,00	1.016.629,05
DEDUCOES DE RECEITAS	-3.365.500,00	-3.365.500,00	661.540,70	7,43	1.974.427,89	4,38	-5.339.927,89
DEDUCAO DE TRANSFERENCIAS CORRENTES	-3.365.500,00	-3.365.500,00	661.540,70	3,32	1.974.427,89	4,42	-5.339.927,89
DEDUCAO DE TRANSFERENCIAS INTRAGOVE	-3.365.500,00	-3.365.500,00	661.540,70	7,74	1.974.427,89	4,42	-5.339.927,89
FPM - DEDUCAO DE RECEITA PARA A FORMACAO	PMS -2.650.000,00	-2.650.000,00	542.242,43	-9,63	1.590.291,62	,01	-
ITR - DEDUCAO DE RECEITA PARA A FORMACAO	PMS -2.120,00	-2.120,00	0,00	0,00	412,88	-19,48	-2.532,88
LC 87/96 - DEDUCAO DE RECEITA PARA A FOR	PMS -3.180,00	-3.180,00	375,92	-5,97	1.127,79	-35,47	-4.307,79
ICMS - DEDUCAO DE RECEITA PARA A FORMACA	PMS -604.200,00	-604.200,00	107.984,74	-9,33	321.320,27	-53,18	-925.520,27
IPVA - DEDUCACAO DE RECEITA PARA A FORMA	PMS -103.880,00	-103.880,00	10.390,61	-3,13	59.594,85	-57,37	-163.474,85
IPI - DEDUCACAO DE RECEITA PARA A FORMAC	PMS -2.120,00	-2.120,00	547,00	-12,72	1.680,48	-79,27	-3.800,48
SUBTOTAL DAS RECEITAS (I)	60.367.704,65	60.367.704,65	6.089.028,55	7,43	19.860.043,47	51,75	36.558.805,40
SALDOS DE EXERCÍCIOS ANTERIORES (II)						0,00	
SUBTOTAL (III) = (I+II)	60.367.704,65	60.367.704,65	6.089.028,55	7,43	19.860.043,47	51,75	36.558.805,40
DÉFICIT (IV)							

ASSARE

Relatório Resumido da Execução Orçamentária
Balanco Orçamentário - Receitas
 Orçamentos Fiscal e Seguridade Social
 Julho/2014 a Junho/2015

LRF. Art. 52 inciso I, alíneas "a" e "b" do inciso II e parágr. 1º - Anexo I

R\$ Unidades

RECEITAS

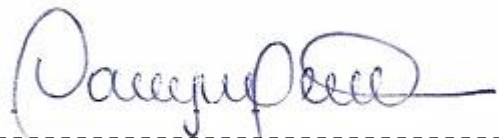
RECEITAS	Previsão	Previsão	Realizada no Bimestre	Realizada até o Bimestre	Saldo
	Inicial	Atualizada	Valor	Valor	a Realizar
		(a)	(b)	(c)	(a-c)
TOTAL (III + IV)	60.367.704,65	60.367.704,65	6.089.028,55	19.860.043,47	36.558.805,40


Gestor ALEXANDRE FREIRE DA COSTA

C.P.F. 617.418.253-34


Contador LEONARDO JOSE MACEDO

C.P.F. 246.015.433-04


Cont.Int. PEDRO CESAR SILVA LIRA

C.P.F. 968.042.543-68

ASSARE

Continuação

Relatório Resumido da Execução Orçamentária
 Balanço Orçamentário - Despesas
 Orçamentos Fiscal e Seguridade Social
 Julho/2014 a Junho/2015

LRF. Art. 53 inciso II, alíneas "c" - Anexo II

R\$ Unidades

DESPESAS	Dotação Inicial (a)	Créditos Adicionais (b)	Dotação Atualizada (c=a+b)	Empenhada no Bimestre (d)	Empenhada até o Bimestre (e)	Liquidada no Bimestre (f)	Liquidada até o Bimestre (g)	% (h=g/c)	Saldo (i=c-e)
3.3.71.70.00TRANSF. CONSORCIO - TRANSF.	30.000,00	215.000,00	245.000,00	0,00	243.169,92	57.957,68	139.458,76	56,92	1.830,08
APLICAÇÕES DIRETAS	18.388.085,05	883.400,00	19.271.485,05	2.515.315,18	8.563.584,98	2.329.710,56	5.127.704,99	0,27	10.707.900,07
3.3.90.04.00CONTRATAÇÃO POR TEMPO DETERMIN	100.000,00	-90.000,00	10.000,00	0,00	0,00	0,00	0,00	0,00	10.000,00
3.3.90.13.00OBRIGACOES PATRONAIS	5.848,00	0,00	5.848,00	0,00	0,00	0,00	0,00	0,00	5.848,00
3.3.90.14.00DIÁRIAS - CIVIL	258.266,00	-10.000,00	248.266,00	12.800,00	35.350,00	12.800,00	35.350,00	14,24	212.916,00
3.3.90.18.00AUXÍLIO FINANCEIRO A ESTUDANT	7.420,00	0,00	7.420,00	0,00	0,00	0,00	0,00	0,00	7.420,00
3.3.90.22.00ENCARGOS DA DIVIDA	26.500,00	0,00	26.500,00	0,00	0,00	0,00	0,00	0,00	26.500,00
3.3.90.30.00MATERIAL DE CONSUMO	3.991.360,00	165.000,00	4.156.360,00	597.103,83	1.269.580,78	590.426,86	1.262.903,81	30,38	2.886.779,22
3.3.90.31.00PREMIAÇÕES CULT.ART.CIENT.DESP	26.580,00	0,00	26.580,00	5.600,00	6.100,00	5.200,00	5.700,00	21,44	20.480,00
3.3.90.32.00MATERIAL, BEM OU SERVICO P/DIS	212.588,00	0,00	212.588,00	0,00	3.300,00	0,00	3.300,00	1,55	209.288,00
3.3.90.33.00PASSAGENS E DESPESAS COM LOCOM	45.280,00	5.000,00	50.280,00	0,00	1.080,74	0,00	1.080,74	2,15	49.199,26
3.3.90.35.00SERVIÇOS DE CONSULTORIA	38.390,00	0,00	38.390,00	0,00	0,00	0,00	0,00	0,00	38.390,00
3.3.90.36.00OUTROS SERV. DE TERCEIROS PESS	4.401.648,00	160.900,00	4.562.548,00	265.088,00	2.459.514,18	403.713,00	1.019.013,18	22,33	2.103.033,82
3.3.90.39.00OUTROS SERV. DE TERC. PESSOA J	7.641.067,05	706.000,00	8.347.067,05	1.602.943,47	4.099.873,67	1.205.453,82	2.352.570,35	28,18	4.247.193,38
3.3.90.41.00CONTRIBUIÇÕES	18.020,00	0,00	18.020,00	0,00	0,00	0,00	0,00	0,00	18.020,00
3.3.90.43.00AUXILIO	19.080,00	0,00	19.080,00	0,00	0,00	0,00	0,00	0,00	19.080,00
3.3.90.47.00OBRIGAÇÕES TRIBUTÁRIAS E CONTR	172.780,00	245.000,00	417.780,00	0,00	375.000,00	66.206,80	176.401,30	42,22	42.780,00
3.3.90.48.00OUTROS AUX. FINAN. A PESSOAS F	189.080,00	220.000,00	409.080,00	31.540,20	197.776,70	44.740,20	155.976,70	38,13	211.303,30
3.3.90.91.00SENTENÇAS JUDICIAIS	10.000,00	0,00	10.000,00	0,00	0,00	0,00	0,00	0,00	10.000,00
3.3.90.92.00DESPESAS DE EXERCÍCIOS ANTERIO	1.207.748,00	-518.500,00	689.248,00	18,00	115.165,55	948,20	114.565,55	16,62	574.082,45
3.3.90.93.00INDENIZAÇÕES E RESTITUIÇÕES	16.430,00	0,00	16.430,00	221,68	843,36	221,68	843,36	5,13	15.586,64
DESPESAS DE CAPITAL	23.367.813,60	-1.660.400,00	21.707.413,60	986.759,38	2.351.196,28	351.964,68	1.624.550,94	0,07	19.356.217,32
INVESTIMENTOS	22.945.403,60	-1.736.400,00	21.209.003,60	927.420,94	2.172.681,71	292.626,24	1.446.036,37	0,07	19.036.321,89
TRANSF. A INST. MULT	10.000,00	0,00	10.000,00	0,00	0,00	0,00	0,00	0,00	10.000,00
4.4.71.52.00TRANSF. CONSORCIO - EQUIPAMENT	10.000,00	0,00	10.000,00	0,00	0,00	0,00	0,00	0,00	10.000,00
APLICAÇÕES DIRETAS	22.935.403,60	-1.736.400,00	21.199.003,60	927.420,94	2.172.681,71	292.626,24	1.446.036,37	0,07	19.026.321,89
4.4.90.51.00OBRAS E INSTALAÇÕES	18.084.156,00	-1.357.500,00	16.726.656,00	824.695,94	1.870.495,53	168.021,65	1.150.291,79	6,88	14.856.160,47
4.4.90.52.00EQUIPAMENTOS E MATERIAL PERMAN	4.781.287,60	-378.900,00	4.402.387,60	102.725,00	282.186,18	104.604,59	275.744,58	6,26	4.120.201,42

Relatório Resumido da Execução Orçamentária
Balço Orçamentário - Despesas
 Orçamentos Fiscal e Seguridade Social
 Julho/2014 a Junho/2015

LRF. Art. 53 inciso II, alíneas "c" - Anexo II

R\$ Unidades

DESPESAS	Dotação Inicial (a)	Créditos Adicionais (b)	Dotação Atualizada (c=a+b)	Empenhada no Bimestre (d)	Empenhada até o Bimestre (e)	Liquidada no Bimestre (f)	Liquidada até o Bimestre (g)	% (h=g/c)	Saldo (i=c-e)
4.4.90.61.00AQUISIÇÃO DE IMÓVEIS	69.960,00	0,00	69.960,00	0,00	20.000,00	20.000,00	20.000,00	28,59	49.960,00
INVERSÕES FINANCEIRA	163.770,00	0,00	163.770,00	0,00	0,00	0,00	0,00	0,00	163.770,00
APLICAÇÕES DIRETAS	163.770,00	0,00	163.770,00	0,00	0,00	0,00	0,00	0,00	163.770,00
4.5.90.52.00EQUIPAMENTO E MATERIAL PERMANENTE	57.770,00	0,00	57.770,00	0,00	0,00	0,00	0,00	0,00	57.770,00
4.5.90.61.00AQUISIÇÃO DE IMÓVEIS	106.000,00	0,00	106.000,00	0,00	0,00	0,00	0,00	0,00	106.000,00
AMORTIZAÇÃO DA DÍVIDA	258.640,00	76.000,00	334.640,00	59.338,44	178.514,57	59.338,44	178.514,57	0,53	156.125,43
APLICAÇÕES DIRETAS	258.640,00	76.000,00	334.640,00	59.338,44	178.514,57	59.338,44	178.514,57	0,53	156.125,43
4.6.90.71.00PRINCIPAL DA DÍVIDA CONTRATUAL	258.640,00	76.000,00	334.640,00	59.338,44	178.514,57	59.338,44	178.514,57	53,35	156.125,43
RESERVA DE CONTINGÊN	610.000,00	0,00	610.000,00	0,00	0,00	0,00	0,00	0,00	610.000,00
RESERVA DE CONTINGÊN	610.000,00	0,00	610.000,00	0,00	0,00	0,00	0,00	0,00	610.000,00
RESERVA DE CONTINGÊN	610.000,00	0,00	610.000,00	0,00	0,00	0,00	0,00	0,00	610.000,00
9.9.99.99.99RESERVA DE CONTINGÊNCIA	610.000,00	0,00	610.000,00	0,00	0,00	0,00	0,00	0,00	610.000,00
SUBTOTAL DAS DESPESAS(I)	60.367.704,65	0,00	60.367.704,65	7.626.208,30	22.139.515,28	6.354.132,02	16.990.692,73	0,28	22.139.515,28
SUPERÁVIT (II)							2.869.350,74		
TOTAL (I+II)	60.367.704,65	0,00	60.367.704,65	7.626.208,30	22.139.515,28	6.354.132,02	19.860.043,47	0,28	22.139.515,28

Gestor **ALEXANDRE FREIRE DA COSTA**
 C.P.F. 617.418.253-34

Contador **LEONARDO JOSE MACEDO**
 C.P.F. 246.015.433-04

Cont.Int. **PEDRO CESAR SILVA LIRA**
 C.P.F. 968.042.543-68

Relatório Resumido da Execução Orçamentária
 Demonstrativo da Execução das Despesas por Função/Subfunção
 Orçamentos Fiscal e Seguridade Social
 Janeiro a Junho de 2015/Bimestre Maio-Junho

LRF. Art. 53 inciso II, alíneas "c" - Anexo II

R\$ Unidades

Descrição	Dotação Inicial	Dotação Atualizada (a)	Empenhada no Bimestre (b)	Empenhada até o Bimestre (c)	Liquidada no Bimestre (d)	Liquidada até o Bimestre (e)	% e/te	% e/a	Saldo (c-e)
14125 NORMALIZACAO E FISCALIZACAO	400.680,00	104.680,00	0,00	0,00	0,00	0,00	0,00	0,00	104.680,00
15 URBANISMO	3.774.680,00	3.424.680,00	298.816,24	457.577,52	4.097,00	148.557,16	131,86	6,44	2.967.102,48
15451 INFRA ESTRUTURA URBANA	2.753.900,00	2.403.900,00	294.719,24	453.480,52	0,00	144.460,16	31,86	6,01	1.950.419,48
15452 SERVICOS URBANOS	954.000,00	954.000,00	4.097,00	4.097,00	4.097,00	4.097,00	100,00	0,43	949.903,00
15695 TURISMO	66.780,00	66.780,00	0,00	0,00	0,00	0,00	0,00	0,00	66.780,00
16 HABITACAO	200.000,00	200.000,00	0,00	0,00	0,00	0,00	0,00	0,00	200.000,00
16481 HABITACAO RURAL	200.000,00	200.000,00	0,00	0,00	0,00	0,00	0,00	0,00	200.000,00
17 SANEAMENTO	667.600,00	667.600,00	77.805,00	77.805,00	70.305,00	70.305,00	90,36	11,85	589.795,00
17511 SANEAMENTO BASICO RURAL	74.200,00	74.200,00	0,00	0,00	0,00	0,00	0,00	0,00	74.200,00
17512 SANEAMENTO BASICO URBANO	593.400,00	593.400,00	77.805,00	77.805,00	70.305,00	70.305,00	90,36	11,85	515.595,00
18 GESTCO AMBIENTAL	243.000,00	228.000,00	0,00	0,00	0,00	0,00	0,00	0,00	228.000,00
18541 PRESERVACAO E CONSERVACAO AMBIENTAL	243.000,00	228.000,00	0,00	0,00	0,00	0,00	0,00	0,00	228.000,00
20 AGRICULTURA	902.280,00	502.280,00	38.000,00	38.000,00	24.089,87	24.089,87	63,39	26,18	464.280,00
20601 PROMOCAO DA PRODUCAO VEGETAL	45.580,00	45.580,00	0,00	0,00	0,00	0,00	0,00	0,00	45.580,00
20602 PROMOCAO DA PRODUCAO ANIMAL	121.800,00	121.800,00	0,00	0,00	0,00	0,00	0,00	0,00	121.800,00
20605 ABASTECIMENTO	92.000,00	92.000,00	38.000,00	38.000,00	24.089,87	24.089,87	63,39	26,18	54.000,00
20606 EXTENSCO RURAL	87.100,00	87.100,00	0,00	0,00	0,00	0,00	0,00	0,00	87.100,00
20607 IRRIGACAO	555.800,00	155.800,00	0,00	0,00	0,00	0,00	0,00	0,00	155.800,00
23 COMERCIO E SERVICOS	322.600,00	322.600,00	0,00	0,00	0,00	0,00	0,00	0,00	322.600,00
23334 FOMENTO AO TRABALHO	84.800,00	84.800,00	0,00	0,00	0,00	0,00	0,00	0,00	84.800,00
23691 PROMOCAO COMERCIAL	137.800,00	137.800,00	0,00	0,00	0,00	0,00	0,00	0,00	137.800,00
23695 TURISMO	100.000,00	100.000,00	0,00	0,00	0,00	0,00	0,00	0,00	100.000,00
25 ENERGIA	492.900,00	492.900,00	0,00	250.000,00	39.401,79	116.662,26	46,66	23,67	242.900,00
25752 ENERGIA ELETRICA	492.900,00	492.900,00	0,00	250.000,00	39.401,79	116.662,26	46,66	23,67	242.900,00
26 TRANSPORTE	474.000,00	474.000,00	0,00	0,00	0,00	0,00	0,00	0,00	474.000,00
26782 TRANSPORTE RODOVIARIO	474.000,00	474.000,00	0,00	0,00	0,00	0,00	0,00	0,00	474.000,00
27 DESPORTO E LAZER	1.705.285,05	1.752.785,05	368.315,59	379.547,93	5.960,54	17.192,88	4,53	1,05	1.373.237,12
27812 DESPORTO COMUNITARIO	1.226.685,05	1.631.685,05	368.315,59	379.547,93	5.960,54	17.192,88	4,53	1,05	1.252.137,12

Relatório Resumido da Execução Orçamentária
 Demonstrativo da Execução das Despesas por Função/Subfunção
 Orçamentos Fiscal e Seguridade Social
 Janeiro a Junho de 2015/Bimestre Maio-Junho


LRF. Art. 53 inciso II, alíneas "c" - Anexo II

R\$ Unidades


Descrição	Dotação	Dotação	Empenhada	Empenhada	Liquidada	Liquidada	% e/te	% e/a	Saldo (c-e)
	Inicial	Atualizada (a)	no Bimestre (b)	até o Bimestre (c)	no Bimestre (d)	até o Bimestre (e)			
27813 LAZER	478.600,00	121.100,00	0,00	0,00	0,00	0,00	0,00	0,00	121.100,00
28 ENCARGOS ESPECIAIS	201.400,00	1.400,00	0,00	0,00	0,00	0,00	0,00	0,00	1.400,00
28846 OUTROS ENCARGOS ESPECIAIS	201.400,00	1.400,00	0,00	0,00	0,00	0,00	0,00	0,00	1.400,00
99 RESERVA DE CONTINGENCIA	610.000,00	610.000,00	0,00	0,00	0,00	0,00	0,00	0,00	610.000,00
99999 RESERVA DE CONTINGENCIA	610.000,00	610.000,00	0,00	0,00	0,00	0,00	0,00	0,00	610.000,00
Total :	60.367.704,65	60.367.704,65	7.626.208,30	22.139.515,28	6.354.132,02	16.990.692,73	76,74	28,15	38.228.189,37



Gestor ALEXANDRE FREIRE DA COSTA
C.P.F. 617.418.253-34



Contador LEONARDO JOSE MACEDO
C.P.F. 246.015.433-04



Cont.Int. PEDRO CESAR SILVA LIRA
C.P.F. 968.042.543-68

ASSARE

Relatório Resumido da Execução Orçamentária

Dem.das Receitas e Despesas com Manut.e Desenv.do Ensino

Orçamentos Fiscal e Seguridade Social

Janeiro/2015 a Junho/2015

LEI 9.394/96 - Art. 72. Anexo X

R\$ Milhares

R E C E I T A S	Previsão Inicial	Previsão Atualizada (a)	R E C E I T A S R E A L I Z A D A S		% (b/a)
			No Bimestre	Jan a Jun/2015 (d)	
RECEITA DE RESULTANTE DE IMPOSTOS (I)	1.576.220,00	1.576.220,00	255.097,72	639.856,17	16,18
Receitas Impostos	1.576.220,00	1.576.220,00	255.097,72	639.856,17	16,18
Receitas de Transferencias (III)	17.055.400,00	17.055.400,00	3.307.703,66	9.872.139,75	19,39
Dedução da Rec. p/form.do FUNDEB(II)	3.365.500,00	3.365.500,00	661.540,70	1.974.427,89	19,66
Outras Receitas de Transferencias					
(-) Transferencias Constituicoes Legais					
Transf. MULTIGOVERNAMENTAIS DO FUNDEB (IV)	10.287.300,00	10.287.300,00	1.914.503,26	6.969.937,11	18,61
TOTAL DAS RECEITAS (V) = (I + III - II)	15.266.120,00	15.266.120,00	2.901.260,68	8.537.568,03	19,00

D E S P E S A S C O M M A N U T . E D E S E N V O L V I M E N T O D O E N S I N O P O R V I N C U L A Ç Ã O	Dotação Inicial	Dotação Atualizada (c)	D E S P E S A S L I Q U I D A D A S		% (d/c)
			No Bimestre	Jan a Jun/2015 (d)	
VINC.AS RECEITAS RESULT. DE IMPOSTOS (VI)	1.576.220,00	1.576.220,00	255.097,72	639.856,17	16,18
Despesas com Ensino Fundamental (VII)	1.576.220,00	1.576.220,00	255.097,72	639.856,17	16,18
Outras Despesas do Ensino		0,00	0,00	0,00	
VINC.AO FUNDEB NO ENSINO FUNDAMENTAL (VIII)	10.287.300,00	10.312.300,00	1.624.669,58	5.393.205,38	15,75
Remuneracao dos Prof. do Magisterio	6.888.940,00	6.888.940,00	1.163.116,31	3.877.957,61	16,88
Outras Despesas do Ensino Fundamental	3.398.360,00	3.423.360,00	461.553,27	1.515.247,77	13,48
TOTAL DAS DESPESAS COM ENSINO (X)	11.863.520,00	11.888.520,00	1.879.767,30	6.033.061,55	15,81
TOTAL DAS DEDUÇÕES DAS DESPESAS COM ENSINO				1.974.427,89	
PERDA/GANHO NAS TRANSFERENCIAS DO FUNDEF (XI) = (II-IV)				4.995.509,22	
TOTAL CONSIDERADO P/ FINS LIMITE CONSTITUCIONAL (XII) = (VI) + (VIII) + (XI)				11.028.570,77	

ASSARE
 Relatório Resumido da Execução Orçamentária
Dem.das Receitas e Despesas com Manut.e Desenv.do Ensino
 Orçamentos Fiscal e Seguridade Social
 Janeiro/2015 a Junho/2015

LEI 9.394/96 - Art. 72. Anexo X


R\$ Milhares

TABELA DE CUMPRIMENTO DOS LIMITES CONSTITUCIONAIS

MÍNIMO DE 25% / 18% DAS RECEITAS RESULTANTES DE IMPOSTOS NA MANUTENÇÃO E DESENVOLVIMENTO DO ENSINO (XII / I) CAPUT DO ARTIGO 212 DA CF/88	22,19
MÍNIMO DE 60% / 30% DAS DESPESAS COM MDE NO ENSINO FUNDAMENTAL [(VII + VIII)*25%] <CAPUT/ § 6º> DO ARTIGO 212 DA CF/88	21,74
MÍNIMO 60% DO FUNDEB NA REMUNERAÇÃO DO MAGISTÉRIO ENSINO FUNDAMENTAL (IX / VIII) § 5º DO ARTIGO 60 DO ADCT DA CF/88	55,64

DESPESAS TOTAIS COM MANUTENÇÃO E DESENV. DO ENSINO EM RELAÇÃO AO TOTAL DAS RECEITAS CORRESPONDENTES (X / V)

DESPESAS COM MANUT. E DESENV. DO ENSINO POR SUBFUNÇÃO	Dotação Inicial	Dotação Atualizada (c)	DESPESAS LIQUIDADAS		% (d/c)
			No Bimestre	Jan a Jun/2015 (d)	
ENSINO FUNDAMENTAL ENSINO MÉDIO	22.973.427,60	22.624.527,60	2.594.680,11	7.331.017,12	
ENSINO PROFISSIONAL	0,00	0,00	0,00	0,00	
ENSINO SUPERIOR	46.640,00	46.640,00	0,00	0,00	
EDUCAÇÃO INFANTIL	361.248,00	366.248,00	960,00	2.609,40	
EDUCAÇÃO JOVENS E ADULTOS					
EDUCAÇÃO ESPECIAL					
OUTRAS FUNÇÕES	1.730.980,00	2.077.580,00	434.383,63	1.077.910,45	
TOTAL DAS DESPESAS	25.112.295,60	25.114.995,60	3.030.023,74	8.411.536,97	



Gestor: LUIS SAMUEL FREIRE
 CPF: 886.162.073-68



Contador: LEONARDO JOSE MACEDO
 C.P.F. 246.015.433-04



Cont.Int.: TEREZA CARYNE PEREIRA
 CPF: 025.078.403-31

Relatório Resumido da Execução Orçamentária
 Demonstrativo do Resultado Primário
 Orçamentos Fiscal e Seguridade Social
 Janeiro a Junho /2015 - Bimestre Mai/Jun

LRF. Art. 53 inciso III - Anexo IV

R\$ Unidades

RECEITAS FISCAIS	UG	Previsão atualizada 2015	RECEITAS REALIZADAS		
			No Bimestre	Até o Bimestre Exerc. Anterior	
RECEITAS CORRENTES		44.301.922,00	6.750.569,25	20.982.580,73	19.493.837,52
RECEITA TRIBUTARIA		1.651.480,00	263.754,54	683.223,80	590.232,36
IMPOSTOS		1.576.220,00	255.097,72	639.856,17	542.296,83
IMPOSTO SOBRE A PROPRIEDADE TERRITORIAL	PMS	20.140,00	1.541,82	4.144,79	6.908,21
IMPOSTO DE RENDA RET, NA FONTE S/REND, D	PMS	381.600,00	54.254,88	126.277,40	186.033,26
IMPOSTO DE RENDA RET, NA FONTE S/OUTROS	PMS	116.600,00	52.013,55	160.061,62	78.825,87
IMP,S/A TRANSM, INTER VIVOS DE BENS IMOV	PMS	40.280,00	14.740,80	41.827,80	20.183,88
IMPOSTO SOBRE SERVICOS DE QUALQUER NATUR	PMS	1.017.600,00	132.546,67	307.544,56	250.345,61
TAXAS		75.260,00	8.656,82	43.367,63	47.935,53
TAXAS PELO EXERCICIO DO PODER DE POLICIA	PMS	40.280,00	6.654,60	34.408,58	35.192,71
TAXAS PELA PRESTACAO DE SERVICOS	PMS	34.980,00	2.002,22	8.959,05	12.742,82
RECEITAS DE CONTRIBUICOES		12.720,00	0,00	0,00	0,00
CONTRIBUICAO PARA CUSTEIO DE ILUMINACAO		12.720,00	0,00	0,00	0,00
CONTRIBUICAO P/CUSTEIO DE SERVICOS DE ILU	PMS	12.720,00	0,00	0,00	0,00
RECEITA PATRIMONIAL		282.924,00	43.087,15	111.380,18	83.179,62
RECEITAS IMOBILIARIAS		2.862,00	0,00	0,00	0,00
RECEITAS IMOBILIARIAS	PMS	2.862,00	0,00	0,00	0,00
RECEITAS DE VALORES MOBILIARIOS		277.200,00	43.087,15	111.380,18	80.085,41
REMUNERACAO DE DEPOSITOS BANCARIOS	PMS	127.200,00	7.676,75	16.324,16	10.333,18
RECEITA DE REMUNUNERACAO DE DEPOSITOS BA	FME	50.000,00	21.669,62	57.926,59	47.869,29
RECEITA DE REMUNERACAO DEPOSITOS BANCAR.		50.000,00	10.908,84	30.463,36	11.690,46
RECEITA REMUNERACAO DEPOSITOS BANC.DE RE	FMAS	50.000,00	2.831,94	6.666,07	10.192,48
OUTRAS RECEITAS PATRIMONIAIS		2.862,00	0,00	0,00	3.094,21
OUTRAS RECEITAS PATRIMONIAIS	PMS	2.862,00	0,00	0,00	3.094,21
TRANSFERENCIAS CORRENTES		42.133.958,00	6.432.863,92	20.167.568,80	18.797.174,15
TRANSFERENCIAS INTERGOVERNAMENTAIS		39.800.492,00	6.293.993,92	20.011.898,80	18.752.174,15
COTA-PARTE DO FUNDO DE PARTICIPACAO DOS	PMS	13.780.000,00	2.711.212,39	7.951.458,51	7.386.482,30
FPM - EMC 84/2014 (EMENDA CONSTITUCIONAL	PMS	0,00	0,00	0,00	0,00

Relatório Resumido da Execução Orçamentária
Demonstrativo do Resultado Primário
 Orçamentos Fiscal e Seguridade Social
 Janeiro a Junho /2015 - Bimestre Mai/Jun

LRF. Art. 53 inciso III - Anexo IV

R\$ Unidades

RECEITAS FISCAIS	UG	Previsão atualizada 2015	RECEITAS REALIZADAS		
			No Bimestre	Até o Bimestre Exerc. Anterior	
COTA-PARTE DO IMPOSTO SOBRE A PROP, TERR	PMS	3.180,00	0,00	2.064,64	451,35
COTA DE DISTRIBUICAO DO SIMPLES NACIONAL	PMS	200.000,00	4.572,67	20.802,57	21.735,70
COTA-PARTE ROYALTIES - PETROBRAS	PMS	15.900,00	0,00	0,00	619,22
COTA-PARTE FUNDO ESPECIAL - PETROBRAS	PMS	212.000,00	26.889,22	77.885,21	88.447,48
PAB FIXO - PISO ATENCAO BASICA		667.800,00	105.620,66	316.861,98	316.861,98
PACS - AGENTES COMUNITARIOS DE SAUDE		636.000,00	115.596,00	346.788,00	280.336,00
TRANSFERENCIA PCER - COMPENSACAO ESPECIAL		100.700,00	0,00	0,00	0,00
TRANSFERENCIA NASF - NUCLEOS DE APOIO A		312.700,00	40.000,00	120.000,00	100.000,00
TRANSFERENCIA SAUDE BUCAL		291.500,00	33.450,00	100.350,00	83.625,00
TRANSFERENCIA PSF - PROGRAMA DE SAUDE DA		1.272.000,00	97.475,00	321.815,00	320.595,00
TRANSFERENCIA TETO MAC - MEDIA E ALTA CO		1.700.520,00	177.492,00	559.388,98	526.235,99
PROGRAMA DE MELHORIA DO ACESSO E DA QUAL		0,00	91.500,00	184.700,00	0,00
TRANSFERENCIA VIGILANCIA SANITARIA		102.820,00	1.152,90	5.874,48	56.156,26
TRANSFERENCIA VIGILANCIA EPIDEMIOLOGICA		61.480,00	0,00	0,00	0,00
TRANSFERENCIA VIGILANCIA E PROMOCAO A SA		106.000,00	10.099,17	75.137,83	40.226,76
TRANSFERENCIA QUALIFICACAO DA GESTAO DO		15.900,00	0,00	0,00	0,00
TRANSFERENCIA CAPS		58.300,00	0,00	0,00	0,00
INCENTIVO AO PROGRAMA ACADEMIA DA SAÚDE		0,00	9.000,00	9.000,00	0,00
DEMAIS TRANSFERENCIAS DE CONVENIO PARA O		2.794.608,00	0,00	79.600,00	177.988,30
PETI - PROG, ERRADICACAO TRAB, INFANTIL	FMAS	50.880,00	21.000,00	21.000,00	0,00
PROJOVEM - PROG, NACIONAL INCLUSAO DE JO	FMAS	201.400,00	0,00	0,00	0,00
PAIF - PROT, ATENDIMENTO INTEGRAL A FAMI	FMAS	21.200,00	0,00	0,00	0,00
IGD - INDICE DE GESTAO DESCENTRALIZADA	FMAS	159.000,00	54.168,25	80.493,53	49.277,37
PROGRAMA DE ATENCAO A PESSOA IDOSA	FMAS	179.968,00	0,00	0,00	0,00
CREAS - CENTRO DE REFERENCIA ESPECIALIZA	FMAS	68.900,00	13.000,00	32.500,00	39.000,00
OUTRAS TRANSFERENCIAS DO FNAS	FMAS	106.000,00	58.328,06	176.360,51	246.312,10

Relatório Resumido da Execução Orçamentária
 Demonstrativo do Resultado Primário
 Orçamentos Fiscal e Seguridade Social
 Janeiro a Junho /2015 - Bimestre Mai/Jun

LRF. Art. 53 inciso III - Anexo IV

R\$ Unidades

RECEITAS FISCAIS	UG	Previsão atualizada 2015	RECEITAS REALIZADAS		
			No Bimestre	Até o Bimestre	Até o Bimestre Exerc. Anterior
TRANSFERENCIA DO SALARIO EDUCACAO	FME	477.000,00	85.636,94	338.630,79	259.579,14
TRANSFERENCIA DO FNDE - PDDE	FME	80.000,00	0,00	0,00	0,00
TRANSFERENCIA DO FNDE - PNAE ENSINO FUND	FME	286.200,00	47.064,00	124.464,00	112.560,00
TRANSFERENCIA DO FNDE - PNATE	FME	222.600,00	39.839,92	81.945,67	66.557,37
TRANSFERENCIA DO FNDE - PNAE CRECHE	FME	200.000,00	8.760,00	21.980,00	17.840,00
TRANSFERENCIA DO FNDE - PNAE PRE-ESCOLA	FME	250.000,00	8.740,00	22.350,00	19.480,00
TRANSFERENCIA DO FNDE - PNAE EJA	FME	58.300,00	1.302,00	4.830,00	3.696,00
TRANSFERENCIA DO FNDE - PNATE ENSINO INF	FME	200.000,00	4.205,68	8.721,10	7.237,68
TRANSFERENCIA DO FNDE - PNATE ENSINO MED	FME	250.000,00	14.247,18	28.526,95	21.468,54
TRANSFERENCIA DO FNDE - BRASIL ALFABETIZ	FME	150.000,00	0,00	0,00	0,00
PROG. DE EDUC. DE JOVENS E ADULTOS- PEJA	FME	300.000,00	0,00	3.222,44	0,00
TRANSFERENCIA DO FNDE - PNAE - ATENDIMEN	FME	0,00	1.822,00	2.342,00	0,00
OUTRAS TRANSFERENCIAS DO FNDE	FME	76.536,00	0,00	0,00	0,00
TRANSFERENCIA DA LC 87/96	PMS	19.080,00	1.879,68	5.639,03	4.766,40
OUTRAS TRANSFERENCIAS DA UNIAO	PMS	261.800,00	0,00	0,00	0,00
AFM - APOIO FINANCEIRO AOS MUNICÍPIOS	PMS	200.000,00	0,00	0,00	271.207,96
COTA-PARTE DO ICMS	PMS	2.756.000,00	539.923,60	1.606.601,15	1.556.486,13
COTA-PARTE DO IPVA	PMS	487.600,00	51.952,99	297.974,05	259.978,78
COTA-PARTE DO IPI - IMPOSTO S/PRODUTOS I	PMS	9.540,00	2.735,00	8.402,37	5.167,91
TRANSFERENCIA CIDE - CONTRIB, INTERVENCA	PMS	77.380,00	0,00	233,21	3.486,56
TRANSFERENCIA - FEX AUXILIO FINAN, P/ FO	PMS	15.900,00	0,00	0,00	2.231,77
COTA-PARTE ROYALTIES - LEI 7,990/89 ART,	PMS	16.500,00	825,35	4.017,69	5.303,19
TRANSFERENCIA DE RECURSOS DO FUNDEB	FME	7.000.000,00	1.540.254,04	4.993.354,32	4.759.271,61
TRANSFERENCIA DE RECURSOS DA COMPLEMENTA	FME	3.287.300,00	374.249,22	1.976.582,79	1.641.504,30
TRANSFERENCIAS DE CONVENIOS		2.333.466,00	138.870,00	155.670,00	45.000,00
TRANSFER, DE CONVENIOS DA UNIAO P/SAUDE	PMS	50.000,00	0,00	0,00	0,00

Relatório Resumido da Execução Orçamentária
 Demonstrativo do Resultado Primário
 Orçamentos Fiscal e Seguridade Social
 Janeiro a Junho /2015 - Bimestre Mai/Jun

LRF. Art. 53 inciso III - Anexo IV

R\$ Unidades


RECEITAS FISCAIS	UG	Previsão atualizada 2015	RECEITAS REALIZADAS		
			No Bimestre	Até o Bimestre Exerc. Anterior	
TRANSFER, DE CONVENIOS DA UNIAO P/EDUCAC	FME	275.600,00	0,00	0,00	0,00
DEMAIS TRANSFERENCIAS DE CONVENIOS COM A	PMS	70.000,00	0,00	0,00	0,00
TRANSFER, DE CONVENIOS DO ESTADO P/SAUDE	PMS	70.000,00	0,00	0,00	0,00
TRANSFER, DE CONVENIOS DO ESTADO P/EDUCA	FME	296.800,00	125.970,00	125.970,00	0,00
DEMAIS TRANSFERENCIAS DE CONVENIOS COM E	PMS	50.000,00	0,00	0,00	0,00
DEMAIS TRANSFERENCIAS DE CONVENIOS COM E	FMAS	1.521.066,00	12.900,00	29.700,00	45.000,00
OUTRAS RECEITAS CORRENTES		220.840,00	10.863,64	20.407,95	23.251,39
MULTAS E JUROS DE MORA - DIVERSOS		19.080,00	0,00	0,00	0,00
MULTAS E JUROS DE MORA	PMS	19.080,00	0,00	0,00	0,00
INDENIZACOES E RESTITUICOES		129.680,00	3.654,54	11.135,83	18.280,79
INDENIZACOES E RESTITUICOES	PMS	29.680,00	3.654,54	10.835,83	17.776,58
INDENIZACOES E RESTITUICOES		50.000,00	0,00	0,00	172,60
INDENIZACOES E RESTITUICOES	FMAS	0,00	0,00	300,00	0,00
INDENIZAÇÕES E RESTITUIÇÕES	FME	50.000,00	0,00	0,00	331,61
RECEITA DA DIVIDA ATIVA		20.140,00	3.187,30	5.250,32	4.820,60
RECEITA DA DIVIDA ATIVA TRIBUTARIA	PMS	10.600,00	2.123,30	4.186,32	4.244,22
RECEITA DA DIVIDA ATIVA NAO TRIBUTARIA	PMS	9.540,00	1.064,00	1.064,00	576,38
RECEITAS DIVERSAS		51.940,00	4.021,80	4.021,80	150,00
RECEITAS DIVERSAS	PMS	51.940,00	4.021,80	4.021,80	150,00
RECEITAS FISCAIS DE CAPITAL (VI) = (II-III-IV-V)		19.349.662,00	0,00	851.890,63	830.448,55
RECEITAS DE CAPITAL		19.431.282,00	0,00	851.890,63	830.448,55
OPERACOES DE CREDITO		58.300,00	0,00	0,00	0,00
OPERACOES DE CREDITO INTERNAS		58.300,00	0,00	0,00	0,00
OPERACAO DE CREDITO INTERNA P/ DE MODER,	PMS	58.300,00	0,00	0,00	0,00
ALIENACOES DE BENS		81.620,00	0,00	0,00	0,00
ALIENACAO DE BENS MOVEIS		81.620,00	0,00	0,00	0,00
ALIENACAO DE BENS MOVEIS	PMS	81.620,00	0,00	0,00	0,00
TRANSFERENCIAS DE CAPITAL		19.291.362,00	0,00	851.890,63	830.448,55
TRANSFERENCIAS DE CONVENIOS		19.291.362,00	0,00	851.890,63	830.448,55


Relatório Resumido da Execução Orçamentária
 Demonstrativo do Resultado Primário
 Orçamentos Fiscal e Seguridade Social
 Janeiro a Junho /2015 - Bimestre Mai/Jun


LRF. Art. 53 inciso III - Anexo IV

R\$ Unidades

RECEITAS FISCAIS	UG	Previsão atualizada 2015	RECEITAS REALIZADAS		
			No Bimestre	Até o Bimestre	Até o Bimestre Exerc. Anterior
TRANSFERENCIAS DE CONVENIO DA UNIAO	FMAS	375.750,00	0,00	0,00	0,00
TRANSFERENCIAS DE CONVENIOS DA UNIAO P/S		2.430.844,00	0,00	50.000,00	41.000,00
TRANSFERENCIAS DE CONVENIOS DA UNIAO	PMS	1.500.000,00	0,00	0,00	0,00
TRANSFERENCIAS DE CONVENIOS DA UNIAO P/E	FME	8.000.000,00	0,00	551.890,63	424.922,47
DEMAIS TRANSFERENCIAS DE CONVENIOS COM A	PMS	1.000.000,00	0,00	250.000,00	0,00
TRANSFERENCIAS DE CONVENIOS DO ESTADO	PMS	1.000.000,00	0,00	0,00	89.112,80
TRANSFERENCIAS DE CONVENIOS DO ESTADO P/		318.480,00	0,00	0,00	19.187,49
TRANSFERENCIAS DE CONVENIOS DO ESTADO P/	FME	3.649.659,00	0,00	0,00	0,00
DEMAIS TRANSFERENCIAS DE CONVENIOS COM E	PMS	1.016.629,00	0,00	0,00	256.225,79
RECEITAS FISCAIS DE CAPITAL (VI) = (II-III-IV-V)		19.349.662,00	0,00	851.890,63	830.448,55
RECEITAS FISCAIS LÍQUIDAS (VII)		60.367.704,00	6.089.028,55	19.860.043,47	19.213.695,47


 Gestor ALEXANDRE FREIRE DA COSTA
 C.P.F. 617.418.253-34


 Contador LEONARDO JOSE MACEDO
 C.P.F. 246.015.433-04


 Cont.Int. PEDRO CESAR SILVA LIRA
 C.P.F. 968.042.543-68

Relatório Resumido da Execução Orçamentária
 Demonstrativo do Resultado Primário
 Orçamentos Fiscal e Seguridade Social
 Janeiro a Junho /2015 - Bimestre Mai/Jun

LRF. Art. 53 inciso III - Anexo IV

R\$ Unidades

DESPESAS FISCAIS	Dotação atualizada 2015	DESPESAS LIQUIDADAS		
		No Bimestre	Até o Bimestre Exerc. Anterior	
DESPESAS				
3.0.00.00.00 DESPESAS CORRENTES	38.050.291,05	6.002.167,34	15.366.141,79	16.700.997,88
3.1.00.00.00 PESSOAL E ENCARGOS SOCIAIS	18.167.936,00	3.587.668,42	10.060.668,36	10.005.818,20
3.1.90.00.00 APLICAÇÕES DIRETAS	18.167.936,00	3.587.668,42	10.060.668,36	10.005.818,20
3.1.90.03.00 PENSÕES	4.770,00	788,00	2.364,00	1.695,00
3.1.90.04.00 CONTRATAÇÃO POR TEMPO DETERMINADO	52.380,00	0,00	0,00	0,00
3.1.90.11.00 VENCIMENTOS E VANT. FIXAS PESSOAL CIVIL	14.003.000,00	2.889.776,48	8.087.201,60	7.676.592,24
3.1.90.13.00 OBRIGAÇÕES PATRONAIS	3.065.816,00	434.581,36	1.314.589,94	1.573.593,44
3.1.90.16.00 OUTRAS DESP. VARIÁVEIS PESSOAL CIVIL	1.908,00	0,00	0,00	0,00
3.1.90.34.00 OUTRAS DESP. PESSOAL DEC. CONTRAT. TER	10.000,00	0,00	0,00	0,00
3.1.90.91.00 SENTENÇAS JUDICIAIS	972.332,00	247.023,30	633.482,46	753.937,52
3.1.90.96.00 RESSARCIMENTO DE DESP. DE PESSOAL REQU	57.730,00	15.499,28	23.030,36	0,00
3.2.00.00.00 JUROS E ENCARGOS DA DÍVIDA	800,00	0,00	0,00	0,00
3.2.90.00.00 APLICAÇÕES DIRETAS	800,00	0,00	0,00	0,00
3.2.90.21.00 JUROS SOBRE A DÍVIDA POR CONTRATO	800,00	0,00	0,00	0,00
3.3.00.00.00 OUTRAS DESPESAS CORRENTES	19.881.555,05	2.414.498,92	5.305.473,43	6.695.179,68
3.3.30.00.00 TRANSF. A ESTADOS E AO DISTRITO FEDERAL	41.020,00	21.046,68	21.046,68	16.574,24
3.3.30.30.00 MATERIAL DE CONSUMO	28.900,00	21.046,68	21.046,68	16.574,24
3.3.30.92.00 DESPESAS DE EXERCÍCIOS ANTERIORES	12.120,00	0,00	0,00	0,00
3.3.50.00.00 TRANSF. A INST. PRIV. SEM FINS LUCRATIVO	154.050,00	5.784,00	17.263,00	16.216,00
3.3.50.41.00 CONTRIBUIÇÕES	127.550,00	5.784,00	17.263,00	16.216,00
3.3.50.42.00 AUXÍLIOS	20.140,00	0,00	0,00	0,00
3.3.50.43.00 SUBVENÇÕES SOCIAIS	6.360,00	0,00	0,00	0,00
3.3.70.00.00 TRANSF. A INST. MULTIGOVERNAMENTAIS	415.000,00	57.957,68	139.458,76	0,00
3.3.71.11.00 TRANSF. CONSORCIO - PESSOAL CIVIL	40.000,00	0,00	0,00	0,00
3.3.71.13.00 TRANSF. CONSORCIO - OBRIG. PATRONAIS	30.000,00	0,00	0,00	0,00
3.3.71.14.00 TRANSF. CONSORCIO - DIARIA CIVIL	10.000,00	0,00	0,00	0,00
3.3.71.30.00 TRANSF. CONSORCIO - MAT. CONSUMO	30.000,00	0,00	0,00	0,00
3.3.71.36.00 TRANSF. CONSORCIO - SERV. TERCEIRA	30.000,00	0,00	0,00	0,00
3.3.71.39.00 TRANSF. CONSORCIO - SERV. PES. JURIDIC	30.000,00	0,00	0,00	0,00
3.3.71.70.00 TRANSF. CONSORCIO - TRANSF.	245.000,00	57.957,68	139.458,76	0,00
3.3.90.00.00 APLICAÇÕES DIRETAS	19.271.485,05	2.329.710,56	5.127.704,99	6.662.389,44
3.3.90.04.00 CONTRATAÇÃO POR TEMPO DETERMINADO	10.000,00	0,00	0,00	0,00
3.3.90.13.00 OBRIGACOES PATRONAIS	5.848,00	0,00	0,00	0,00
3.3.90.14.00 DIÁRIAS - CIVIL	248.266,00	12.800,00	35.350,00	66.582,80
3.3.90.18.00 AUXÍLIO FINANCEIRO A ESTUDANTES	7.420,00	0,00	0,00	0,00
3.3.90.22.00 ENCARGOS DA DIVIDA	26.500,00	0,00	0,00	0,00
3.3.90.30.00 MATERIAL DE CONSUMO	4.156.360,00	590.426,86	1.262.903,81	1.475.977,58
3.3.90.31.00 PREMIAÇÕES CULT.ART.CIENT.DESP.E OUTRA	26.580,00	5.200,00	5.700,00	0,00
3.3.90.32.00 MATERIAL, BEM OU SERVICO P/DISTRIBUICA	212.588,00	0,00	3.300,00	12.873,79

Relatório Resumido da Execução Orçamentária
 Demonstrativo do Resultado Primário
 Orçamentos Fiscal e Seguridade Social
 Janeiro a Junho /2015 - Bimestre Mai/Jun

LRF. Art. 53 inciso III - Anexo IV

R\$ Unidades

DESPESAS FISCAIS	Dotação atualizada 2015	DESPESAS LIQUIDADAS		
		No Bimestre	Até o Bimestre	Até o Bimestre Exerc. Anterior
3.3.90.33.00 PASSAGENS E DESPESAS COM LOCOMOÇÃO	50.280,00	0,00	1.080,74	14.156,86
3.3.90.35.00 SERVIÇOS DE CONSULTORIA	38.390,00	0,00	0,00	0,00
3.3.90.36.00 OUTROS SERV. DE TERCEIROS PESSOA FÍSIC	4.562.548,00	403.713,00	1.019.013,18	498.015,41
3.3.90.39.00 OUTROS SERV. DE TERC. PESSOA JURÍDICA	8.347.067,05	1.205.453,82	2.352.570,35	4.256.413,06
3.3.90.41.00 CONTRIBUIÇÕES	18.020,00	0,00	0,00	0,00
3.3.90.43.00 AUXILIO	19.080,00	0,00	0,00	0,00
3.3.90.47.00 OBRIGAÇÕES TRIBUTÁRIAS E CONTRIBUTIVAS	417.780,00	66.206,80	176.401,30	223.000,00
3.3.90.48.00 OUTROS AUX. FINAN. A PESSOAS FÍSICAS	409.080,00	44.740,20	155.976,70	0,00
3.3.90.91.00 SENTENÇAS JUDICIAIS	10.000,00	0,00	0,00	0,00
3.3.90.92.00 DESPESAS DE EXERCÍCIOS ANTERIORES	689.248,00	948,20	114.565,55	115.369,94
3.3.90.93.00 INDENIZAÇÕES E RESTITUIÇÕES	16.430,00	221,68	843,36	0,00
4.0.00.00.00 DESPESAS DE CAPITAL	21.707.413,60	351.964,68	1.624.550,94	1.984.461,03
4.4.00.00.00 INVESTIMENTOS	21.209.003,60	292.626,24	1.446.036,37	1.853.966,97
4.4.70.00.00 TRANSF. A INST. MULTIGOVERNAMENTAIS	10.000,00	0,00	0,00	0,00
4.4.71.52.00 TRANSF. CONSORCIO - EQUIPAMENTOS	10.000,00	0,00	0,00	0,00
4.4.90.00.00 APLICAÇÕES DIRETAS	21.199.003,60	292.626,24	1.446.036,37	1.853.966,97
4.4.90.51.00 OBRAS E INSTALAÇÕES	16.726.656,00	168.021,65	1.150.291,79	1.174.624,73
4.4.90.52.00 EQUIPAMENTOS E MATERIAL PERMANENTE	4.402.387,60	104.604,59	275.744,58	679.342,24
4.4.90.61.00 AQUISIÇÃO DE IMÓVEIS	69.960,00	20.000,00	20.000,00	0,00
4.5.00.00.00 INVERSÕES FINANCEIRAS	163.770,00	0,00	0,00	0,00
4.5.90.00.00 APLICAÇÕES DIRETAS	163.770,00	0,00	0,00	0,00
4.5.90.52.00 EQUIPAMENTO E MATERIAL PERMANENTE - US	57.770,00	0,00	0,00	0,00
4.5.90.61.00 AQUISIÇÃO DE IMÓVEIS	106.000,00	0,00	0,00	0,00
4.6.00.00.00 AMORTIZAÇÃO DA DÍVIDA	334.640,00	59.338,44	178.514,57	130.494,06
4.6.90.00.00 APLICAÇÕES DIRETAS	334.640,00	59.338,44	178.514,57	130.494,06
4.6.90.71.00 PRINCIPAL DA DÍVIDA CONTRATUAL RESGATA	334.640,00	59.338,44	178.514,57	130.494,06
9.0.00.00.00 RESERVA DE CONTINGÊNCIA	610.000,00	0,00	0,00	0,00
9.9.00.00.00 RESERVA DE CONTINGÊNCIA	610.000,00	0,00	0,00	0,00
9.9.99.00.00 RESERVA DE CONTINGÊNCIA	610.000,00	0,00	0,00	0,00
9.9.99.99.99 RESERVA DE CONTINGÊNCIA	610.000,00	0,00	0,00	0,00
TOTAL DAS DESPESAS	60.367.704,6	6.354.132,02	16.990.692,73	18.685.458,91
SALDO DE EXERCÍCIO ANTERIOR			1.759.660,00	
DESPESAS LIQUIDADAS	60.367.704,65	6.354.132,02	16.990.692,73	18.685.458,91
RESULTADO FINAL			4.629.010,74	

Relatório Resumido da Execução Orçamentária
Demonstrativo do Resultado Primário
 Orçamentos Fiscal e Seguridade Social
 Janeiro a Junho /2015 - Bimestre Mai/Jun

LRF. Art. 53 inciso III - Anexo IV

R\$ Unidades

DESPESAS FISCAIS

Dotação
atualizada
2015

DESPESAS

LIQUIDADAS

No
Bimestre

Até o
Bimestre


Até o Bimestre
Exerc. Anterior



Gestor ALEXANDRE FREIRE DA COSTA
C.P.F. 617.418.253-34



Contador LEONARDO JOSE MACEDO
C.P.F. 246.015.433-04



Cont.Int. PEDRO CESAR SILVA LIRA
C.P.F. 968.042.543-68

ASSARE

**Relatório Resumido da Execução Orçamentária
Demonstrativo do Resultado Nominal
Orçamentos Fiscal e Seguridade Social
Janeiro a Junho de 2015 / Bimestre Maio-Junho**


LRF. Art. 53 inciso III - Anexo VI


R\$ Unidades


E S P E C I F I C A C A O	S A L D O		
	Em 31 de Dez 2014 (a)	Em 30 de Abr 2015 (b)	Em 30 de Jun 2015 (c)
DIVIDA CONSOLIDADA (I)	0	0	0
DEDUCOES (II)	(5.664.071,51)	11.158.171,44	12.990.128,21
Ativo Disponível	1.759.660,00	2.576.943,16	2.271.862,45
Haveres Financeiros	0	0	0
(-) Restos a Pagar Processados	7.423.731,51	-8.581.228,28	-10.718.265,76
DIVIDA CONSOLIDADA LIQUIDA (III) = (I-II)	0	0	0
RECEITA DE PRIVATIZACOES (IV)	0	0	0
PASSIVOS RECONHECIDOS (V)	0	0	0
DIVIDA FISCAL LIQUIDA (III+IV-V)	0	0	0

E S P E C I F I C A C A O	P E R I O D O D E R E F E R E N C I A	
	No Bimestre (c - b)	Ate o bimestre (c - a)
RESULTADO NOMINAL	0	0

FONTE: Balancetes Mensais


Gestor ALEXANDRE FREIRE DA COSTA
C.P.F. 617.418.253-34


Contador LEONARDO JOSE MACEDO
C.P.F. 246.015.433-04


Cont.Int. PEDRO CESAR SILVA LIRA
C.P.F. 968.042.543-68

ASSARE


Relatório Redumido da Execução Orçamentária Demonstrativo dos Restos a Pagar por Poder e Órgão Orçamentos Fiscal e Seguridade Social Janeiro a Junho /2015 - Bimestre Maio-Junho

LRF. Art. 53 inciso V - Anexo II

R\$ Unidades

PODER / ÓRGÃO	RESTOS A PAGAR PROCESSADOS					RESTOS A PAGAR NÃO PROCESSADOS			
	INSCRITOS		Cancelados	Pagos	a Pagar	Inscritos	Cancelados	Pagos	a Pagar
	Exercícios Anteriores	Em 2015							
FUNDO MUNICIPAL DE ASSISTENCIA SOCIAL	87.439,22	26.614,70	0,00	161.100,34	185.059,70	242.636,51	0,00	87.163,25	242.912,48
FUNDO MUNICIPAL DE SAUDE DE ASSARE	210.140,72	247.466,58	0,00	222.789,16	825.399,12	1.578.541,83	0,00	350.089,85	1.438.592,70
FUNDO MUNICIPAL DE EDUCACAO DE ASSARE	629.580,32	255.834,99	0,00	663.512,70	724.825,58	1.607.783,18	0,00	162.421,00	2.074.942,50
PREFEITURA MUNICIPAL DE ASSARE	779.016,97	400.261,12	0,00	992.221,66	1.317.247,83	1.718.930,83	0,00	239.897,76	2.258.050,04
CAMARA MUNICIPAL	0,00	0,00	0,00	0,00	0,00	0,00	0,00	0,00	0,00
Total	1.706.177,23	930.177,39	0,00	2.039.623,86	3.052.532,23	5.147.892,35	0,00	839.571,86	6.014.497,72


Gestor ALEXANDRE FREIRE DA COSTA
C.P.F. 617.418.253-34


Contador LEONARDO JOSE MACEDO
C.P.F. 246.015.433-04


Cont.Int./Sec.de Finanças
 PEDRO CESAR SILVA LIRA
C.P.F. 968.042.543-68


Relatório Resumido da Execução Orçamentária
Dem. das Receitas de Oper. de Créd. e Despesas de Capital
Orçamentos Fiscal e Seguridade Social
Janeiro a Junho /2015 - Bimestre Mai/Jun


RREO - Anexo XI (LRF, art.53,&1ª Inciso 1

R\$ Unidades

RECEITAS	Previsão atualizada (a)	RECEITAS REALIZADAS até o Bimestre		SALDO A REALIZAR (c) = (a-b)
		até o Bimestre (b)		
RECEITAS DE OPERAÇÕES DE CRÉDITOS (I)	0,00	0,00		0,00
DESPESAS				
DESPESAS	DOTAÇÃO ATUALIZADA (d)	DESPESAS EXECUTADAS até o Bimestre		SALDO A EXECUTAR (g) = (d) - (e+f)
		LIQUIDADAS (e)	INSCRITAS EM RESTOS A PAGAR NÃO PROCESSADOS (f)	
DESPESAS CAPITAL	0,00	0,00	0,00	0,00
(-) Incentivos Fiscais a Contribuinte				
(-) Incentivos Fiscais a Contribuinte				
(-) Incentivos Fiscais a Contribuinte por Inst.Financeiras				
DESPESAS DE CAPITAL LÍQUIDA (II)	0,00	0,00	0,00	0,00
RESULTADO PARA APURAÇÃO DA REGRA DE OURO (III) = (I-II)	0,00	0,00		0,00


Gestor ALEXANDRE FREIRE DA COSTA
C.P.F. 617.418.253-34


Contador LEONARDO JOSE MACEDO
C.P.F. 246.015.433-04


Cont.Int. PEDRO CESAR SILVA LIRA
C.P.F. 968.042.543-68

Relatório Resumido da Execução Orçamentária
Dem.da Receitas de Alienação de Ativos e Aplic.dos Recursos
Orçamentos Fiscal e Seguridade Social
Janeiro a Junho /2015 - Bimestre Mai/Jun

RREO - Anexo XIV (LRF, art.53,&1ª Inciso III)

R\$ 1,00

RECEITAS	Previsão atualizada (a)	RECEITAS REALIZADAS (b)	SALDO A REALIZAR (c) = (a-b)
RECEITAS DE CAPITAL	0,00	0,00	0,00
ALIENAÇÃO DE ATIVOS	0,00	0,00	0,00
Alienação de Bens Móveis	0,00	0,00	0,00
Alienação de Bens Imóveis	0,00	0,00	0,00
TOTAL	0,00	0,00	0,00

DESPESAS APLICAÇÃO DOS RECURSOS DA ALIENAÇÃO DE ATIVOS	DOTAÇÃO ATUALIZADA (d)	DESPESAS EXECUTADAS até o Bimestre		SALDO A EXECUTAR (g) = (d) - (e+f)
		LIQUIDADAS (e)	INSCRITAS EM RESTOS A PAGAR NÃO PROCESSADOS (f)	
DESPESAS DE CAPITAL	0,00	0,00	0,00	0,00
Investimentos	0,00	0,00	0,00	0,00
Inversões Financeiras	0,00	0,00	0,00	0,00
Amortização da Dívida	0,00	0,00	0,00	0,00
DESPESAS CORRENTES DOS REGIMES DE PREVIDÊNCIAS	0,00	0,00	0,00	0,00
Regime Geral da Previdência Social	0,00	0,00	0,00	0,00
Regime Próprio dos Servidores Públicos	0,00	0,00	0,00	0,00
TOTAL	0,00	0,00	0,00	0,00

SALDO FINANCEIRO A APLICAR	EXEANT (h)	EXEATU (i) = (b) - (e+f)	SALDO ATUAL (j) = (h+i)
	0,00	0,00	0,00



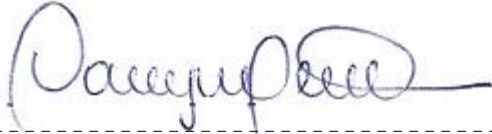
Gestor ALEXANDRE FREIRE DA COSTA

C.P.F. 617.418.253-34



Contador LEONARDO JOSE MACEDO

C.P.F. 246.015.433-04



Cont.Int. PEDRO CESAR SILVA LIRA

C.P.F. 968.042.543-68

GOVERNO MUNICIPAL DE ASSARE
 RELATÓRIO RESUMIDO DA EXECUÇÃO ORÇAMENTÁRIA
DEMONSTRATIVO DAS RECEITAS E DESPESAS PREVIDENCIÁRIAS DO REGIME PRÓPRIO DOS SERVIDORES PÚBLICOS
 3º BIMESTRE DE 2015

RREO - Anexo V (LRF, Art. 53, inciso II)

R\$ 1,00

RECEITAS PREVIDENCIÁRIAS	PREVISÃO INICIAL	PREVISÃO ATUALIZADA	RECEITAS REALIZADAS		
			No Bimestre	Até o Bimestre 3º 2015	Até o Bimestre 3º 2015
RECEITAS PREVIDENCIÁRIAS - RPPS (EXCETO INTRA-ORÇAMENTÁRIAS) (I)					
RECEITAS CORRENTES					
Receita de Contribuições					
Pessoal Civil					
Contribuição de Servidor Ativo Civil					
Contribuição de Servidor Inativo Civil					
Contribuição de Pensionista Civil					
Pessoal Militar					
Contribuição de Militar Ativo					
Contribuição de Militar Inativo					
Contribuição de Pensionista Militar					
Outras Contribuições Previdenciárias					
Compensação Previdenciária entre RGPS e RPPS					
Receita Patrimonial					
Receitas Imobiliárias					
Receitas de Valores Mobiliários					
Outras Receitas Patrimoniais					
Outras Receitas Correntes					
RECEITAS DE CAPITAL					
Alienação de Bens					
Outras Receitas de Capital					
RECEITAS PREVIDENCIÁRIAS - RPPS (EXCETO INTRA-ORÇAMENTÁRIAS) (II)					
REPASSES PREVIDENCIÁRIOS PARA COBERTURA DE DÉFICT - RPPS (III)					
OUTROS APORTES AO RPPS (IV)					

SEM MOVIMENTO

GOVERNO MUNICIPAL DE ASSARE
RELATÓRIO RESUMIDO DA EXECUÇÃO ORÇAMENTÁRIA
DEMONSTRATIVO DAS RECEITAS E DESPESAS PREVIDENCIÁRIAS DO REGIME PRÓPRIO DOS SERVIDORES PÚBLICOS
3º BIMESTRE DE 2015

TOTAL DAS RECEITAS PREVIDENCIÁRIAS - RPPS (V) = (I + II + III + IV)					
---	--	--	--	--	--

DESPESAS PREVIDENCIÁRIAS	PREVISÃO INICIAL	PREVISÃO ATUALIZADA	DESPESAS LIQUIDADAS		
			No Bimestre	Até o Bimestre 3º 2015	Até o Bimestre 3º 2015
DESPESAS PREVIDENCIÁRIAS - RPPS (EXCETO INTRA-ORÇAMENTÁRIAS) (VI)					
ADMINISTRAÇÃO					
Despesas Correntes					
Despesas de Capital					
PREVIDÊNCIA SOCIAL					
Pessoal Civil					
Reformas					
Pensões					
Outros Benefícios Previdenciários					
Outras Despesas Previdenciárias					
Compensação Previdenciária de Aposentadorias entre o RPPS e o RGPS					
Compensação Previdenciária de Pensões entre o RPPS e o RGPS					
Demais Despesas Previdenciárias					
DESPESAS PREVIDENCIÁRIAS - RPPS (INTRA-ORÇAMENTÁRIAS) (VII)					
RESERVA DO RPPS (VIII)					
TOTAL DAS DESPESAS PREVIDENCIÁRIAS - RPPS (IX) = (VI + VII + VIII)					
RESULTADO PREVIDENCIÁRIO - RPPS (X) = (V + IX)					

SEM MOVIMENTO

SALDO DAS DISPONIBILIDADES FINANCEIRAS E INVESTIMENTOS DO RPPS	<MÊS ANTERIOR>	PERÍODO DE REFERÊNCIA	
		2015	2015
Caixa			
Bancos Conta Movimento			
Investimentos			

GOVERNO MUNICIPAL DE ASSARE
 RELATÓRIO RESUMIDO DA EXECUÇÃO ORÇAMENTÁRIA
DEMONSTRATIVO DAS RECEITAS E DESPESAS PREVIDENCIÁRIAS DO REGIME PRÓPRIO DOS SERVIDORES PÚBLICOS
 3º BIMESTRE DE 2015

RECEITAS PREVIDENCIÁRIAS INTRA-ORÇAMENTÁRIAS - RPPS	PREVISÃO INICIAL	PREVISÃO ATUALIZADA	RECEITAS REALIZADAS		
			No Bimestre	Até o Bimestre 3º 2015	Até o Bimestre 3º 2015
RECEITA CORRENTES Receita de Contribuições Pessoal Civil Contribuição Patronal de Servidor Ativo Civil Contribuição Patronal de Servidor Inativo Civil Contribuição Patronal de Pensionista Civil Pessoal Militar Contribuição Patronal de Militar Ativo Contribuição Patronal de Militar Inativo Contribuição Patronal de Pensionista Militar Outras Contribuições Previdenciárias Receita Patrimonial Receitas Imobiliárias Receitas de Valores Mobiliários Outras Receitas Patrimoniais Outras Receitas Correntes RECEITAS DE CAPITAL Alienação de Bens Outras Receitas de Capital					
TOTAL DAS RECEITAS PREVIDENCIÁRIAS INTRA-ORÇAMENTÁRIAS					

SEM MOVIMENTO

DESPESAS PREVIDENCIÁRIAS INTRA-ORÇAMENTÁRIAS - RPPS	DOTAÇÃO INICIAL	DOTAÇÃO ATUALIZADA	DESPESAS LIQUIDADAS		
			No Bimestre	Até o Bimestre 3º 2015	Até o Bimestre 3º 2015

GOVERNO MUNICIPAL DE ASSARE
RELATÓRIO RESUMIDO DA EXECUÇÃO ORÇAMENTÁRIA
DEMONSTRATIVO DAS RECEITAS E DESPESAS PREVIDENCIÁRIAS DO REGIME PRÓPRIO DOS SERVIDORES PÚBLICOS
3º BIMESTRE DE 2015

ADMINISTRAÇÃO (XIV)					
Despesas Correntes					
Despesas de Capital					
TOTAL DAS DESPESAS PREVIDENCIÁRIAS INTRA-ORÇAMENTÁRIAS					

FONTE:



Gestor: LUIS SAMUEL FREIRE
CPF: 886.162.073-68



Contador: LEONARDO JOSE MACEDO
CPF: 246.015.433-04



Cont.Int.: TEREZA CARYNE PEREIRA
CPF: 025.078.403-31

GOVERNO MUNICIPAL DE ASSARE
 RELATÓRIO RESUMIDO DA EXECUÇÃO ORÇAMENTÁRIA
DEMONSTRATIVO DAS RECEITAS DE IMPOSTOS LÍQUIDA E DAS DESPESAS PRÓPRIAS COM AÇÕES E SERVIÇOS PÚBLICOS DE SAÚDE
 ORÇAMENTO FISCAL E DA SEGURIDADE SOCIAL
 3º BIMESTRE DO EXERCÍCIO DE 2015

RREO - Anexo XII (ADCT, art. 77)

R\$ 1,00

RECEITAS PREVIDENCIÁRIAS	PREVISÃO INICIAL	PREVISÃO ATUALIZADA (a)	RECEITAS REALIZADAS	
			Até o Bimestre (b)	% (b/a)
RECEITAS DE IMPOSTOS LÍQUIDAS E TRANSF. CONSTITUCIONAIS E LEGAIS (I)	18.651.760,00	18.651.760,00	10.516.182,24	
Impostos	1.576.220,00	1.576.220,00	639.856,17	0,41
Multas, Juros de Mora e Outros Encargos dos Impostos				
Dívida Ativa dos Impostos	20.140,00	20.140,00	4.186,32	
Multas, Juros de Mora, Atual. Mon. Outros Encar. da Dívida Ativa dos Impostos		-	-	
Receitas de Transferências Constitucionais e Legais	17.055.400,00	17.055.400,00	9.872.139,75	0,58
TRANSFERÊNCIAS DE RECURSOS DO SISTEMA ÚNICO DE SAÚDE - SUS (II)	8.120.328,00	8.120.328,00	2.539.738,60	0,31
RECEITAS DE OPERAÇÕES DE CRÉDITO VINCULADAS À SAÚDE (III)				
OUTRAS RECEITAS ORÇAMENTÁRIAS	36.981.256,65	36.981.256,65	-	-
(-) DEDUÇÃO PARA O FUNDEB	3.365.500,00	3.365.500,00	1.312.887,19	0,39
TOTAL	60.367.704,65	60.367.704,65	11.738.847,33	0,19
DESPESAS COM SAÚDE (Por Grupo de Natureza da Despesa)	DOTAÇÃO INICIAL	DOTAÇÃO ATUALIZADA (c)	DESPESAS LIQUIDADAS	
			Até o Bimestre (d)	% (d/c)
DESPESAS CORRENTES	8.225.532,00	8.880.328,00	3.973.151,89	0,95
Pessoal e Encargos Sociais	2.900.000,00	3.468.742,00	2.060.759,13	0,59
Juros e Encargos da Dívida	-	-		
Outras Despesas Correntes	5.325.532,00	5.411.586,00	1.912.392,76	0,35
DESPESA DE CAPITAL	2.744.120,00	2.846.324,00	475.233,81	0,17
Investimentos	2.700.000,00	2.802.204,00	475.233,81	0,17
Inversões Financeiras				
Amortização da Dívida	44.120,00	44.120,00	12.727,24	
TOTAL (IV)	10.969.652,00	11.726.652,00	4.448.385,70	1,12

GOVERNO MUNICIPAL DE ASSARE
 RELATÓRIO RESUMIDO DA EXECUÇÃO ORÇAMENTÁRIA
DEMONSTRATIVO DAS RECEITAS DE IMPOSTOS LÍQUIDA E DAS DESPESAS PRÓPRIAS COM AÇÕES E SERVIÇOS PÚBLICOS DE SAÚDE
 ORÇAMENTO FISCAL E DA SEGURIDADE SOCIAL
 3º BIMESTRE DO EXERCÍCIO DE 2015

DESPESAS PRÓPRIAS COM AÇÕES E SERV. PÚBLICOS DE SAÚDE	DOTAÇÃO INICIAL	DOTAÇÃO ATUALIZADA	DESPESAS LIQUIDADAS	
			Até o Bimestre (e)	% (e)/despesas com saúde
DESPESAS COM SAÚDE	10.969.652,00	11.726.652,00	4.448.385,70	1,99
(+) RESTOS A PAGAR INSCRITOS EM EXERCÍCIO ANTERIORES LIQUIDADOS E PAGOS NO EXERCÍCIO			331.469,85	
(-) DESPESAS COM INATIVOS E PENSIONISTAS				
(-) DESPESAS CUSTEADAS COM OUT. RECURSOS DEST. À SAÚDE	8.120.328,00	8.120.328,00	2.539.738,60	1,13
Recursos de Transferências do Sistemas Único de Saúde - SUS				
Recursos de Operações de Crédito				
Outros Recursos				
(-) RESTOS A PAGAR INSCRITOS NO EXERCÍCIO SEM DISPONIBILIDADE FINANCEIRA DE RECURSOS PRÓPRIOS VINCULADOS			-	-
TOTAL DESPESAS PRÓPRIAS COM AÇÕES E SERV. PÚBL. DE SAÚDE (V)	2.849.324,00	3.606.324,00	2.240.116,95	21,30

SALDO DAS DISPONIBILIDADES FINANCEIRAS E INVESTIMENTOS DO RPPS	RESTOS A PAGAR INSCRITOS COM DISPONIBILIDADE FINANCEIRA DE RECURSOS PRÓPRIOS VINCULADOS	
	Inscritos em Exercícios Anteriores	Cancelados Em 2014 (VI)
RESTOS A PAGAR DE DESPESAS PRÓPRIAS COM AÇÕES E SERVIÇOS PÚBLICOS DE SAÚDE	-	-

PARTICIPAÇÃO DAS DESPESAS COM AÇÕES E SERVIÇOS PÚBLICOS DE SAÚDE NA RECEITA DE IMPOSTOS LÍQUIDA E TRANSFERÊNCIAS CONSTITUCIONAIS E LEGAIS - LIMITE CONSTITUCIONAL $\leq \frac{V - VI}{I}$	
---	--

GOVERNO MUNICIPAL DE ASSARE
 RELATÓRIO RESUMIDO DA EXECUÇÃO ORÇAMENTÁRIA
DEMONSTRATIVO DAS RECEITAS DE IMPOSTOS LÍQUIDA E DAS DESPESAS PRÓPRIAS COM AÇÕES E SERVIÇOS PÚBLICOS DE SAÚDE
 ORÇAMENTO FISCAL E DA SEGURIDADE SOCIAL
 3º BIMESTRE DO EXERCÍCIO DE 2015

DESPESAS COM SAÚDE (Por Subfunção)	DOTAÇÃO INICIAL	DOTAÇÃO ATUALIZADA	DESPESAS LIQUIDADAS	
			Até o Bimestre (i)	% (i/total i)
Atenção Básica	5.416.000,00	5.791.000,00	1.840.875,40	0,41
Assistência Hospitalar e Ambulatorial	2.406.532,00	2.721.532,00	1.433.274,82	0,32
Assistencia Farmaceutica	205.260,00	105.260,00	21.046,68	
Gestao do SUS	690.420,00	515.420,00	119.483,78	0,03
Vigilância Epidemiológica	-	-	-	-
Alimentação e Nutrição	-	-	-	-
Outras Subfunções	2.251.440,00	2.593.440,00	1.033.705,02	-
TOTAL	10.969.652,00	11.726.652,00	4.448.385,70	0,76

FONTE:



Gestor: LUIS SAMUEL FREIRE
 CPF: 886.162.073-68



Contador: LEONARDO JOSE MACEDO
 CPF: 246.015.433-04



Cont.Int.: TEREZA CARYNE PEREIRA
 CPF: 025.078.403-31

GOVERNO MUNICIPAL DE ASSARE
 RELATÓRIO RESUMIDO DA EXECUÇÃO ORÇAMENTÁRIA
DEMOSTRATIVO DA PROJEÇÃO ATUARIAL DO REGIME PRÓPRIO DE PREVIDÊNCIA SOCIAL DOS SERVIDORES PÚBLICOS
 ORÇAMENTO DA SEGURIDADE SOCIAL
 3º BIMESTRE DO EXERCÍCIO 2015

RREO - Anexo XIII (LRF, Art. 53, § 1º, inciso II)

R\$ 1,00

EXERCÍCIO	RECEITAS PREVIDENCIÁRIAS (a)	RECEITAS PREVIDENCIÁRIAS (b)	RESULTADO PREVIDENCIÁRIO (c) = (a + b)	SALDO FINANCEIRO DO EXERCÍCIO (d) = ("d" exercício anterior) + (c)
<div style="font-size: 4em; font-weight: bold; letter-spacing: 0.5em;">SEM MOVIMENTO</div> <p>O MUNICIPIO NÃO POSSUE REGIME PRÓPRIO DE PREVIDENCIA</p>				

FONTES:



Gestor: LUIS SAMUEL FREIRE
 CPF: 886.162.073-68



Contador: LEONARDO JOSE MACEDO
 CPF: 246.015.433-04



Cont.Int.: TEREZA CARYNE PEREIRA
 CPF: 025.078.403-31

GOVERNO MUNICIPAL DE ASSARE
 RELATÓRIO RESUMIDO DA EXECUÇÃO ORÇAMENTÁRIA
DEMONSTRATIVO DAS PARCERIAS PÚBLICO-PRIVADAS
 ORÇAMENTO FISCAL E DA SEGURIDADE SOCIAL
 3º BIMESTRE DO EXERCÍCIO DE 2015

RREO - Anexo XVII (Lei nº 11.079, de 30.12.2004, arts. 22, 25 e 28)

R\$ 1,00


ESPECIFICAÇÃO	SALTO TOTAL EM 31 DE DEZEMBRO DO EXERCÍCIO ANTERIOR (a)	REGISTROS EFETUADOS EM <2014>		SALDO TOTAL (c) = (a + b)
		No bimestre	Até o bimestre (b)	
TOTAL DE ATIVOS				
Direitos Futuros				
Ativos Contabilizados na SPE				
Contrapartida para Provisões de PPP				
TOTAL DE PASSIVOS (I)				
Obrigações Não Relacionadas a Serviços				
Contrapartida para Ativos da SPE				
Provisões de PPP				
GARANTIAS DE PPP (II)				
SALDO LÍQUIDO DE PASSIVOS DE PPP (III) = (I-II)				
PASSIVOS CONTINGENTES				
Contraprestações Futuras				
Riscos Não Provisionados				
Outros Passivos Contingentes				
ATIVOS CONTINGENTES				
Serviços Futuros				
Outros Ativos Contingentes				

SEM MOVIMENTO

GOVERNO MUNICIPAL DE ASSARE
 RELATÓRIO RESUMIDO DA EXECUÇÃO ORÇAMENTÁRIA
DEMONSTRATIVO DAS PARCERIAS PÚBLICO-PRIVADAS
 ORÇAMENTO FISCAL E DA SEGURIDADE SOCIAL
 3º BIMESTRE DO EXERCÍCIO DE 2015

DESPESAS DE PPP	EXERCÍCIO ANTERIOR	EXERCÍCIO CORRETE (EC)	<EC + 1>	<EC + 2>	<EC + 3>	<EC + 4>	<EC + 5>	<EC + 6>	<EC + 7>	<EC + 8>	<EC + 9>
Do Ente Federado											
Das Estatais Não-Dependentes											
TOTAL DAS DESPESAS											
RECEITA CORRENTE LÍQUIDA (RCL)											
TOTAL DAS DESPESAS / RCL (%)											
Nota:											

FONTE:



Gestor: LUIS SAMUEL FREIRE
 CPF: 886.162.073-68



Contador: LEONARDO JOSE MACEDO
 CPF: 246.015.433-04



Cont.Int.: TEREZA CARYNE PEREIRA
 CPF: 025.078.403-3

GOVERNO MUNICIPAL DE ASSARE
RELATÓRIO RESUMIDO DA EXECUÇÃO ORÇAMENTÁRIA
DEMOSTRATIVO SIMPLIFICADO DO RELATÓRIO RESUMIDO DA EXECUÇÃO ORÇAMENTÁRIA
ORÇAMENTO FISCAL E DA SEGURIDADE SOCIAL
3º BIMESTRE DE 2015

LRF, Art. 48 - Anexo XVIII		R\$1 ,00	
BALANÇO ORÇAMENTÁRIO - RECEITAS		No Bimestre	Até o Bimestre
Previsão Inicial da Receita		10.044.617,44	60.267.704,65
Previsão Atualizada da Receita		10.044.617,44	60.267.704,65
Receitas Realizadas		6.089.028,55	19.860.043,47
Déficit Orçamentário	-	3.955.588,89	40.407.661,18
Saldos de Exercício Anteriores			
BALANÇO ORÇAMENTÁRIO - DESPESAS		No Bimestre	Até o Bimestre
Dotação Inicial			60.267.704,65
Créditos Adicionais			-
Dotação Atualizada			60.267.704,65
Despesas Empenhadas		7.626.208,30	22.139.515,28
Despesas Liquidadas		6.354.132,02	16.990.692,73
Superávit Orçamentário			38.128.189,37
DESPESAS POR FUNÇÃO/SUBFUNÇÃO		No Bimestre	Até o Bimestre
Despesas Empenhadas		7.626.208,30	22.139.515,28
Despesas Liquidadas		6.354.132,02	16.990.692,73
RECEITA CORRENTE LÍQUIDA - RCL		No Bimestre	Até o Bimestre
RECEITA CORRENTE LÍQUIDA - RCL		6.089.028,55	19.860.043,47
RECEITAS/DESPESAS DOS REGIMES DE PREVIDÊNCIA		No Bimestre	Até o Bimestre
Regime Geral de Previdência Social			
Receitas Previdenciárias (I)			
Receitas Previdenciárias (II)			
Receitas Previdenciárias (III) = (I - II)			

GOVERNO MUNICIPAL DE ASSARE
 RELATÓRIO RESUMIDO DA EXECUÇÃO ORÇAMENTÁRIA
DEMOSTRATIVO SIMPLIFICADO DO RELATÓRIO RESUMIDO DA EXECUÇÃO ORÇAMENTÁRIA
 ORÇAMENTO FISCAL E DA SEGURIDADE SOCIAL
 3º BIMESTRE DE 2015

Regime Próprio de Previdência Social dos Servidores Públicos		
Receitas Previdenciárias (IV)		
Receitas Previdenciárias (V)		
Receitas Previdenciárias (VI) = (IV - V)		

RESULTADOS NOMINAL E PRIMARIO	Meta Fixada no AMF da LDO (a)	Resultado Apurado Até o Bimestre (b)	% em Relação a Meta (b/a)
Resultado Nominal			
Resultado Primário			

MOVIMENTAÇÃO DOS RESTOS A PAGAR	Inscrição	Cancelamento Até o Bimestre	Pagamento Até o Bimestre	Saldo a Pagar
POR PODER E MINISTÉRIO PÚBLICO				
RESTOS A PAGAR PROCESSADOS				
Poder Executivo	-		-	-
Poder Legislativo	-		-	-
Poder Judiciário	0			-
Ministério Público				-
RESTOS A PAGAR NÃO-PROCESSADOS				-
Poder Executivo	-		-	-
Poder Legislativo	-			-

GOVERNO MUNICIPAL DE ASSARE
RELATÓRIO RESUMIDO DA EXECUÇÃO ORÇAMENTÁRIA
DEMOSTRATIVO SIMPLIFICADO DO RELATÓRIO RESUMIDO DA EXECUÇÃO ORÇAMENTÁRIA
ORÇAMENTO FISCAL E DA SEGURIDADE SOCIAL
3º BIMESTRE DE 2015

Poder Judiciário				-
Ministério Público				-
TOTAL		-	-	-

DESPESAS COM MANUTENÇÃO E DESENVOLVIMENTO DO ENSINO - MDE	Valor Apurado Até o Bimestre	Limites Constitucionais Anuais	
		% Mínimo a Aplicar no Exercício	% Aplicado Até o Bimestre
Mínimo Anual de <18% / 25%> das Receitas de Impostos na Manutenção e Desenvolvimento do Ensino - MDE	2.333.739,89	25%	22,19%
Mínimo Anual de 60% do FUNDEB na Remuneração dos Professores do Ensino Fundamental	1.515.247,77	40%	21,74%
	3.877.957,61	60%	55,64%

RECEITAS DE OPERAÇÕES DE CRÉDITO E DESPESAS DE CAPITAL	Valor Apurado Até o Bimestre	Saldo a Realizar
Receitas e Operações de Créditos		
Despesa de Capital Líquida		

PROJEÇÃO ATUARIAL DOS REGIMES DE PREVIDÊNCIA	Inscrição	Cancelamento Até o Bimestre	Pagamento Até o Bimestre	Saldo a Pagar
Regime Geral de Previdência Social				
Receitas Previdenciárias (I)				
Receitas Previdenciárias (II)				
Receitas Previdenciárias (I - II)				

GOVERNO MUNICIPAL DE ASSARE
 RELATÓRIO RESUMIDO DA EXECUÇÃO ORÇAMENTÁRIA
DEMOSTRATIVO SIMPLIFICADO DO RELATÓRIO RESUMIDO DA EXECUÇÃO ORÇAMENTÁRIA
 ORÇAMENTO FISCAL E DA SEGURIDADE SOCIAL
 3º BIMESTRE DE 2015


Regime Próprio de Previdência Social dos Servidores Públicos				
Receitas Previdenciárias (IV)				
Receitas Previdenciárias (V)				
Receitas Previdenciárias (IV - V)				

RECEITA DA ALIENAÇÃO DE ATIVOS E APLICAÇÃO DOS RECURSOS	Valor Apurado Até o Bimestre	Saldo a Realizar
Receita de Capital Resultante da Alienação de Ativos		
Aplicação dos Recursos da Alienação de Ativos		

DESPESAS COM AÇÕES E SERVIÇOS PÚBLICOS DE SAÚDE	Valor Apurado Até o Bimestre	Limites Constitucionais Anuais	
		% Mínimo a Aplicar no Exercício	% Aplicado Até o Bimestre
Despesas Próprias com Ações e Serviços Públicos de Saúde	2.240.116,95	15%	21,30%

DESPESAS DE CARÁTER CONTINUADO DERIVADAS DE PPP CONTRATADAS	VALOR APURADO NO EXERCÍCIO CORRENTE
Total das Despesas/RCL (%)	

FONTE:



Gestor: LUIS SAMUEL FREIRE
 CPF: 886.162.073-68



Contador: LEONARDO JOSE MACEDO
 CPF: 246.015.433-04



Cont.Int.: TEREZA CARYNE PEREIRA
 CPF: 025.078.403-31