



ESTADO DE CEARÁ

PREFEITURA MUNICIPAL DE ASSARÉ

EDITAL DE PUBLICAÇÃO

O prefeito Municipal de Assaré (CE), no uso de suas atribuições que lhe são conferidas pela Lei Orgânica Municipal, e de conformidade com a determinação contida na Lei complementar Nº 101, DE 04 DE MAIO de 2000 (Lei de Responsabilidade Fiscal), **AUTORIZA** a publicação mediante afixação na Secretaria da Câmara e da Prefeitura Municipal, na mídia eletrônica, com os seguintes endereços na INTERNET: http://www.jbssistemas.com.br/site/contas_publicas/P019 e em demais locais de amplo acesso público, para a divulgação nesta data do RREO – Relatório Resumido de Execução Orçamentária (arts. 52 e 53, Lei Complementar nº 101/2000), referente **ao 6º Bimestre de 2013.**

Paço da PREFEITURA MUNICIPAL DE ASSARÉ, em 30 de Janeiro de 2014.

Luis Samuel Freire
- Prefeito Municipal -

Relatório Resumido da Execução Orçamentária
Demonstrativo da Receita Corrente Líquida
 Orçamentos Fiscal e Seguridade Social
 Janeiro/2013 a Dezembro/2013

LRF. Art. 53 inciso I - Anexo III

R\$ Unidades

E S P E C I F I C A C A O

	Jan/13	Fev/13	Mar/13	Abr/13	Mai/13	Jun/13	Jul/13
RECEITAS CORRENTES	2.788.139,05	3.493.989,98	2.690.369,64	3.267.105,57	3.194.978,90	2.882.002,72	2.559.904,42
RECEITA TRIBUTARIA	53.838,39	100.858,96	157.581,66	129.109,96	124.768,63	100.844,46	49.338,66
IMPOSTOS	42.760,39	88.522,79	144.961,97	119.642,96	118.977,63	96.081,56	43.288,66
IMPOSTO SOBRE A PROPRIEDADE TERRITORIAL PMS	1.171,27	20,00	498,77	449,88	780,46	2.683,74	282,44
IMPOSTO DE RENDA RET, NA FONTE S/REND, D PMS	0,00	0,00	0,00	0,00	0,00	0,00	0,00
IMPOSTO DE RENDA RET, NA FONTE S/OUTROS PMS	16.473,29	61.331,78	58.614,43	61.983,03	47.467,82	56.286,52	10.326,15
IMP,S/A TRANSM, INTER VIVOS DE BENS IMOV PMS	4.815,50	180,00	2.650,00	3.180,00	933,00	1.198,57	2.490,00
IMPOSTO SOBRE SERVICOS DE QUALQUER NATUR PMS	20.300,33	26.991,01	83.198,77	54.030,05	69.796,35	35.912,73	30.190,07
TAXAS	11.078,00	12.336,17	12.619,69	9.467,00	5.791,00	4.762,90	6.050,00
TAXAS PELO EXERCICIO DO PODER DE POLICIA PMS	8.113,00	7.780,18	5.223,69	5.301,00	2.291,00	1.546,90	2.570,00
TAXAS PELA PRESTACAO DE SERVICOS PMS	2.965,00	4.555,99	7.396,00	4.166,00	3.500,00	3.216,00	3.480,00
RECEITAS DE CONTRIBUICOES	0,00	0,00	0,00	0,00	0,00	0,00	0,00
CONTRIBUICAO PARA CUSTEIO DE ILUMINACAO PUBLICA	0,00	0,00	0,00	0,00	0,00	0,00	0,00
CONTRIBUICAO P/CUSTEIO DE SERVICIO DE ILU PMS	0,00	0,00	0,00	0,00	0,00	0,00	0,00
RECEITA PATRIMONIAL	6.493,15	6.946,28	8.653,91	6.192,34	7.040,41	7.573,32	7.323,12
RECEITAS IMOBILIARIAS	0,00	0,00	0,00	0,00	0,00	0,00	0,00
RECEITAS IMOBILIARIAS PMS	0,00	0,00	0,00	0,00	0,00	0,00	0,00
RECEITAS DE VALORES MOBILIARIOS	6.493,15	6.946,28	8.653,91	6.192,34	7.040,41	7.573,32	7.323,12
REMUNERACAO DE DEPOSITOS BANCARIOS PMS	462,87	751,97	1.878,29	1.296,09	1.393,14	1.630,61	772,73
RECEITA DE REMUNUNERACAO DE DEPOSITOS BA FME	3.962,49	4.296,54	4.155,70	2.328,52	3.307,72	4.137,69	4.656,46
RECEITA DE REMUNERACAO DEPOSITOS BANCAR. FMS	2.067,38	1.846,68	2.438,81	2.303,68	1.866,27	1.271,65	1.144,36
RECEITA REMUNERACAO DEPOSITOS BANC.DE RE FMAS	0,41	51,09	181,11	264,05	473,28	533,37	749,57
OUTRAS RECEITAS PATRIMONIAIS	0,00	0,00	0,00	0,00	0,00	0,00	0,00
OUTRAS RECEITAS PATRIMONIAIS PMS	0,00	0,00	0,00	0,00	0,00	0,00	0,00
TRANSFERENCIAS CORRENTES	2.727.807,51	3.385.631,04	2.469.991,43	3.094.952,97	3.061.491,98	2.771.299,22	2.498.225,04

Relatório Resumido da Execução Orçamentária
Demonstrativo da Receita Corrente Líquida
 Orçamentos Fiscal e Seguridade Social
 Janeiro/2013 a Dezembro/2013

LRF. Art. 53 inciso I - Anexo III

R\$ Unidades

ESPECIFICACAO	Jan/13	Fev/13	Mar/13	Abr/13	Mai/13	Jun/13	Jul/13
TRANSFERENCIAS INTERGOVERNAMENTAIS	2.727.807,51	3.385.631,04	2.469.991,43	2.942.070,97	3.025.609,98	2.727.417,22	2.337.965,66
COTA-PARTE DO FUNDO DE PARTICIPACAO DOS PMS	1.105.117,85	1.486.817,88	856.296,67	918.787,03	1.320.172,08	1.101.409,75	784.344,29
COTA PARTE DO FPM EC- PMS	0,00	0,00	0,00	0,00	0,00	0,00	0,00
COTA-PARTE DO IMPOSTO SOBRE A PROP, TERR PMS	30,60	132,65	155,41	173,93	169,41	214,22	84,80
COTA-PARTE ROYALTIES - PETROBRAS PMS	0,00	0,00	0,00	0,00	0,00	0,00	0,00
COTA-PARTE FUNDO ESPECIAL - PETROBRAS PMS	15.505,57	16.438,94	16.284,93	14.315,29	14.179,99	13.141,92	14.421,78
PAB FIXO - PISO ATENCAO BASICA FMS	46.960,42	46.960,42	46.960,42	46.960,42	46.960,42	46.960,42	46.960,42
PACS - AGENTES COMUNITARIOS DE SAUDE FMS	48.776,00	53.200,00	53.200,00	42.750,00	53.200,00	53.200,00	53.200,00
TRANSFERENCIA PCER - COMPENSACAO ESPECIA FMS	0,00	0,00	14.654,52	0,00	0,00	0,00	0,00
TRANSFERENCIA NASF - NUCLEOS DE APOIO A FMS	20.000,00	20.000,00	0,00	20.000,00	20.000,00	20.000,00	40.000,00
TRANSFERENCIA SAUDE BUCAL FMS	16.725,00	13.380,00	13.380,00	0,00	30.105,00	16.725,00	16.725,00
TRANSFERENCIA PSF - PROGRAMA DE SAUDE DA FMS	96.255,00	96.255,00	96.255,00	74.865,00	72.255,00	72.255,00	72.255,00
TRANSFERENCIA TETO MAC - MEDIA E ALTA CO FMS	86.135,25	86.135,25	86.135,25	86.135,25	86.135,25	86.135,25	86.135,25
TRANSFERENCIA VIGILANCIA SANITARIA FMS	30.089,13	8.416,90	20.532,78	0,00	0,00	0,00	20.532,78
TRANSFERENCIA VIGILANCIA EPIDEMIOLOGICA FMS	0,00	0,00	53.475,00	0,00	0,00	0,00	0,00
TRANSFERENCIA VIGILANCIA E PROMOCAO A SA FMS	0,00	0,00	0,00	0,00	0,00	0,00	0,00
TRANSFERENCIA QUALIFICACAO DA GESTAO DO FMS	0,00	0,00	0,00	0,00	0,00	0,00	0,00
TRANSFERENCIA CAPS FMS	0,00	0,00	0,00	0,00	0,00	0,00	0,00
DEMAIS TRANSFERENCIAS PARA O SUS FMS	11.000,00	0,00	11.000,00	22.000,00	6.000,00	19.500,00	0,00
PETI - PROG, ERRADICACAO TRAB, INFANTIL FMS	4.000,00	0,00	0,00	12.000,00	4.000,00	4.000,00	0,00
PROJOVEM - PROG, NACIONAL INCLUSAO DE JO FMS	40.200,00	0,00	20.100,00	20.100,00	18.843,75	20.100,00	18.843,75
PAIF - PROT, ATENDIMENTO INTEGRAL A FAMI FMS	0,00	0,00	0,00	0,00	0,00	0,00	0,00
IGD - INDICE DE GESTAO DESCENTRALIZADA FMS	65,78	9.635,51	9.635,51	9.635,51	9.777,21	0,00	9.777,21
PROGRAMA DE ATENCAO A PESSOA IDOSA FMS	2.674,80	2.674,80	2.674,80	2.674,80	2.674,80	0,00	5.349,60
CREAS - CENTRO DE REFERENCIA ESPECIALIZA FMS	6.500,00	0,00	13.000,00	0,00	13.000,00	0,00	6.500,00
OUTRAS TRANSFERENCIAS DO FNAS FMS	13.721,14	13.721,14	13.721,14	13.721,14	13.721,14	0,00	27.442,28
TRANSFERENCIA DO SALARIO EDUCACAO FME	36.194,46	56.987,90	35.121,51	33.756,97	33.977,02	34.095,04	35.375,20
TRANSFERENCIA DO FNDE - PDDE FME	0,00	0,00	0,00	0,00	0,00	0,00	0,00
TRANSFERENCIA DO FNDE - PNAE ENSINO FUND FME	0,00	0,00	22.554,00	30.234,00	26.394,00	36.234,00	22.554,00

Relatório Resumido da Execução Orçamentária
Demonstrativo da Receita Corrente Líquida
 Orçamentos Fiscal e Seguridade Social
 Janeiro/2013 a Dezembro/2013

LRF. Art. 53 inciso I - Anexo III

R\$ Unidades

ESPECIFICACAO	Jan/13	Fev/13	Mar/13	Abr/13	Mai/13	Jun/13	Jul/13
TRANSFERENCIA DO FNDE - PNATE FME	0,00	0,00	0,00	23.212,76	23.212,76	23.212,76	23.212,76
TRANSFERENCIA DO FNDE - PNAE CRECHE FME	0,00	0,00	4.220,00	4.220,00	4.220,00	4.220,00	4.220,00
TRANSFERENCIA DO FNDE - PNAE PRE-ESCOLA FME	0,00	0,00	5.470,00	5.470,00	5.470,00	5.470,00	6.070,00
TRANSFERENCIA DO FNDE - PNAE EJA FME	0,00	0,00	1.026,00	1.026,00	1.026,00	1.026,00	1.026,00
TRANSFERENCIA DO FNDE - PNATE ENSINO INF FME	0,00	0,00	0,00	2.428,86	2.428,86	4.857,72	0,00
TRANSFERENCIA DO FNDE - PNATE ENSINO MED FME	0,00	0,00	0,00	7.400,70	7.400,70	7.400,70	7.400,70
TRANSFERENCIA DO FNDE - BRASIL ALFABETIZ FME	0,00	0,00	0,00	0,00	0,00	0,00	0,00
PROG. DE EDUC. DE JOVENS E ADULTOS- PEJA FME	102.318,35	0,00	0,00	0,00	0,00	0,00	0,00
OUTRAS TRANSFERENCIAS DO FNDE FME	0,00	0,00	0,00	0,00	0,00	0,00	0,00
OUTRAS TRANSFERENCIAS DIRETA DO FNDE FME	0,00	0,00	0,00	0,00	0,00	0,00	0,00
TRANSFERENCIA DA LC 87/96 PMS	0,00	0,00	0,00	3.871,90	967,97	967,97	967,97
OUTRAS TRANSFERENCIAS DA UNIAO PMS	0,00	0,00	0,00	0,00	0,00	0,00	0,00
AFM - APOIO FINANCEIRO AOS MUNICÍPIOS PMS	0,00	0,00	0,00	0,00	0,00	0,00	0,00
COTA-PARTE DO ICMS PMS	277.973,65	226.093,80	233.851,61	233.082,31	229.209,83	234.692,40	240.494,66
COTA-PARTE DO IPVA PMS	24.664,28	104.000,21	32.319,08	33.605,21	31.377,58	13.032,57	11.209,05
COTA-PARTE DO IPI - IMPOSTO S/PRODUTOS I PMS	1.034,96	794,68	701,53	643,27	864,99	900,91	887,43
TRANSFERENCIA CIDE - CONTRIB, INTERVENCA PMS	51,22	0,00	0,00	1.669,39	0,00	0,00	0,00
TRANSFERENCIA - FEX AUXILIO FINAN, P/ FO PMS	0,00	0,00	0,00	0,00	0,00	0,00	0,00
COTA-PARTE ROYALTIES - LEI 7,990/89 ART, PMS	1.158,99	1.034,33	1.197,67	2.331,03	0,00	1.118,64	2.190,67
TRANSFERENCIA DE RECURSOS DO FUNDEB FME	740.655,06	857.572,48	619.738,67	799.450,93	761.536,29	699.182,92	584.649,58
TRANSFERENCIA DE RECURSOS DA COMPLEMENTA FME	0,00	285.379,15	186.329,93	475.549,27	186.329,93	207.364,03	195.135,48
TRANSFERENCIAS DE CONVENIOS	0,00	0,00	0,00	152.882,00	35.882,00	43.882,00	160.259,38
TRANSFER, DE CONVENIOS DA UNIAO P/SAUDE PMS	0,00	0,00	0,00	0,00	0,00	0,00	0,00
TRANSFER, DE CONVENIOS DA UNIAO P/EDUCAC FME	0,00	0,00	0,00	0,00	0,00	0,00	152.909,38
DEMAIS TRANSFERENCIAS DE CONVENIOS COM A PMS	0,00	0,00	0,00	0,00	0,00	0,00	0,00
TRANSFER, DE CONVENIOS DO ESTADO P/SAUDE PMS	0,00	0,00	0,00	0,00	0,00	0,00	0,00
TRANSFER, DE CONVENIOS DO ESTADO P/EDUCA FME	0,00	0,00	0,00	22.882,00	22.882,00	22.882,00	0,00
DEMAIS TRANSFERENCIAS DE CONVENIOS COM E PMS	0,00	0,00	0,00	130.000,00	0,00	0,00	0,00
DEMAIS TRANSFERENCIAS DE CONVENIOS COM E FMAS	0,00	0,00	0,00	0,00	13.000,00	21.000,00	7.350,00

Relatório Resumido da Execução Orçamentária
Demonstrativo da Receita Corrente Líquida
 Orçamentos Fiscal e Seguridade Social
 Janeiro/2013 a Dezembro/2013

LRF. Art. 53 inciso I - Anexo III

R\$ Unidades

E S P E C I F I C A C A O		Jan/13	Fev/13	Mar/13	Abr/13	Mai/13	Jun/13	Jul/13
OUTRAS RECEITAS CORRENTES		0,00	553,70	54.142,64	36.850,30	1.677,88	2.285,72	5.017,60
MULTAS E JUROS DE MORA - DIVERSOS		0,00	0,00	0,00	0,00	0,00	0,00	0,00
MULTAS E JUROS DE MORA	PMS	0,00	0,00	0,00	0,00	0,00	0,00	0,00
INDENIZACOES E RESTITUICOES		0,00	553,70	4.247,15	1.956,13	1.677,88	2.285,72	2.204,23
INDENIZACOES E RESTITUICOES	PMS	0,00	553,70	4.247,15	1.956,13	1.677,88	2.285,72	2.204,23
INDENIZACOES E RESTITUICOES	FMS	0,00	0,00	0,00	0,00	0,00	0,00	0,00
INDENIZACOES E RESTITUICOES	FMAS	0,00	0,00	0,00	0,00	0,00	0,00	0,00
INDENIZAÇÕES E RESTITUIÇÕES	FME	0,00	0,00	0,00	0,00	0,00	0,00	0,00
RECEITA DA DIVIDA ATIVA		0,00	0,00	1.064,00	0,00	0,00	0,00	0,00
RECEITA DA DIVIDA ATIVA TRIBUTARIA	PMS	0,00	0,00	0,00	0,00	0,00	0,00	0,00
RECEITA DA DIVIDA ATIVA NAO TRIBUTARIA	PMS	0,00	0,00	1.064,00	0,00	0,00	0,00	0,00
RECEITAS DIVERSAS		0,00	0,00	48.831,49	34.894,17	0,00	0,00	2.813,37
RECEITAS DIVERSAS	PMS	0,00	0,00	48.831,49	34.894,17	0,00	0,00	2.813,37
DEDUCOES DE RECEITAS		281.764,31	363.567,87	224.664,88	238.032,76	316.552,39	270.243,57	207.597,67
DEDUCAO DE TRANSFERENCIAS CORRENTES		281.764,31	363.567,87	224.664,88	238.032,76	316.552,39	270.243,57	207.597,67
DEDUCAO DE TRANSFERENCIAS INTRAGOVERNAMENTAIS		281.764,31	363.567,87	224.664,88	238.032,76	316.552,39	270.243,57	207.597,67
FPM - DEDUCAO DE RECEITA PARA A FORMACAO	PMS	221.023,58	297.363,58	171.259,33	183.757,41	264.034,42	220.281,95	156.868,86
ITR - DEDUCAO DE RECEITA PARA A FORMACAO	PMS	6,12	26,52	31,07	34,78	33,87	42,84	16,95
LC 87/96 - DEDUCAO DE RECEITA PARA A FOR	PMS	0,00	0,00	0,00	774,38	193,59	193,59	193,59
ICMS - DEDUCAO DE RECEITA PARA A FORMACA	PMS	55.594,74	45.218,77	46.770,33	46.616,47	45.841,97	46.938,48	48.098,94
IPVA - DEDUCACAO DE RECEITA PARA A FORMA	PMS	4.932,88	20.800,06	6.463,84	6.721,06	6.275,54	2.606,53	2.241,84
IPI - DEDUCACAO DE RECEITA PARA A FORMAC	PMS	206,99	158,94	140,31	128,66	173,00	180,18	177,49
RECEITA CORRENTE LIQUIDA = (I-II)		2.506.374,74	3.130.422,11	2.465.704,76	3.029.072,81	2.878.426,51	2.611.759,15	2.352.306,75

Relatório Resumido da Execução Orçamentária
Demonstrativo da Receita Corrente Líquida
Orçamentos Fiscal e Seguridade Social
Janeiro/2013 a Dezembro/2013

LRF. Art. 53 inciso I - Anexo III

R\$ Unidades

ESPECIFICACAO

Jan/13

Fev/13

Mar/13

Abr/13

Mai/13

Jun/13

Jul/13


Gestor LUIS SAMUEL FREIRE

C.P.F. 886.162.073-68


Contador LEONARDO JOSE MACEDO

C.P.F. 246.015.433-04


Cont.Int. TEREZA CARYNE PEREIRA

C.P.F. 025.078.403-31

Relatório Resumido da Execução Orçamentária
Demonstrativo da Receita Corrente Líquida
 Orçamentos Fiscal e Seguridade Social
 Janeiro/2013 a Dezembro/2013

LRF. Art. 53 inciso I - Anexo III

R\$ Unidades

ESPECIFICACAO	Ago/13	Set/13	Out/13	Nov/13	Dez/13	Arrecadação nos 12 Meses	Previsão atualizada 2013
RECEITAS CORRENTES	2.862.424,47	2.755.552,25	2.735.278,68	3.158.993,50	4.786.862,13	37.175.601,31	37.126.000,00
RECEITA TRIBUTARIA	76.327,99	66.601,68	88.946,28	71.260,21	106.346,78	1.125.823,66	1.558.000,00
IMPOSTOS	72.097,31	59.394,17	84.781,07	68.527,21	105.540,78	1.044.576,50	1.487.000,00
IMPOSTO SOBRE A PROPRIEDADE TERRITORIAL PMS	459,57	385,23	1.961,26	179,37	485,06	9.357,05	19.000,00
IMPOSTO DE RENDA RET, NA FONTE S/REND, D PMS	0,00	0,00	0,00	0,00	0,00	0,00	360.000,00
IMPOSTO DE RENDA RET, NA FONTE S/OUTROS PMS	44.471,11	32.040,38	47.339,91	31.208,76	65.146,86	532.690,04	110.000,00
IMP,S/A TRANSM, INTER VIVOS DE BENS IMOV PMS	3.740,00	2.638,00	2.950,00	720,00	2.700,00	28.195,07	38.000,00
IMPOSTO SOBRE SERVICOS DE QUALQUER NATUR PMS	23.426,63	24.330,56	32.529,90	36.419,08	37.208,86	474.334,34	960.000,00
TAXAS	4.230,68	7.207,51	4.165,21	2.733,00	806,00	81.247,16	71.000,00
TAXAS PELO EXERCICIO DO PODER DE POLICIA PMS	784,25	1.296,00	901,00	1.083,00	596,00	37.486,02	38.000,00
TAXAS PELA PRESTACAO DE SERVICOS PMS	3.446,43	5.911,51	3.264,21	1.650,00	210,00	43.761,14	33.000,00
RECEITAS DE CONTRIBUICOES	0,00	0,00	0,00	0,00	0,00	0,00	12.000,00
CONTRIBUICAO PARA CUSTEIO DE ILUMINACAO PUBLICA	0,00	0,00	0,00	0,00	0,00	0,00	12.000,00
CONTRIBUICAO P/CUSTEIO DE SERVICIO DE ILU PMS	0,00	0,00	0,00	0,00	0,00	0,00	12.000,00
RECEITA PATRIMONIAL	7.097,08	6.607,91	7.845,15	10.242,39	12.542,08	94.557,14	125.400,00
RECEITAS IMOBILIARIAS	0,00	0,00	0,00	0,00	0,00	0,00	2.700,00
RECEITAS IMOBILIARIAS PMS	0,00	0,00	0,00	0,00	0,00	0,00	2.700,00
RECEITAS DE VALORES MOBILIARIOS	7.097,08	6.607,91	7.845,15	9.062,39	10.742,08	91.577,14	120.000,00
REMUNERACAO DE DEPOSITOS BANCARIOS PMS	442,55	597,56	1.219,07	2.005,06	2.848,27	15.298,21	120.000,00
RECEITA DE REMUNUNERACAO DE DEPOSITOS BA FME	4.713,00	3.966,94	4.247,13	4.625,05	4.686,49	49.083,73	0,00
RECEITA DE REMUNERACAO DEPOSITOS BANCAR. FMS	1.168,19	1.105,78	1.319,56	1.520,77	2.029,91	20.083,04	0,00
RECEITA REMUNERACAO DEPOSITOS BANC.DE RE FMAS	773,34	937,63	1.059,39	911,51	1.177,41	7.112,16	0,00
OUTRAS RECEITAS PATRIMONIAIS	0,00	0,00	0,00	1.180,00	1.800,00	2.980,00	2.700,00
OUTRAS RECEITAS PATRIMONIAIS PMS	0,00	0,00	0,00	1.180,00	1.800,00	2.980,00	2.700,00

Relatório Resumido da Execução Orçamentária
Demonstrativo da Receita Corrente Líquida
 Orçamentos Fiscal e Seguridade Social
 Janeiro/2013 a Dezembro/2013

LRF. Art. 53 inciso I - Anexo III

R\$ Unidades

ESPECIFICACAO	Ago/13	Set/13	Out/13	Nov/13	Dez/13	Arrecadação nos 12 Meses	Previsão atualizada 2013
TRANSFERENCIAS CORRENTES	2.776.105,67	2.677.146,55	2.583.064,61	3.073.588,56	4.539.339,15	35.658.643,73	35.316.600,00
TRANSFERENCIAS INTERGOVERNAMENTAIS	2.734.773,67	2.676.096,55	2.562.714,61	3.011.630,82	4.449.293,68	35.051.003,14	33.496.600,00
COTA-PARTE DO FUNDO DE PARTICIPACAO DOS PMS	1.025.517,65	848.750,41	848.763,46	1.180.612,72	1.217.716,95	12.694.306,74	13.000.000,00
COTA PARTE DO FPM EC- PMS	0,00	0,00	0,00	0,00	563.376,19	563.376,19	0,00
COTA-PARTE DO IMPOSTO SOBRE A PROP, TERR PMS	64,25	1.745,43	1.970,67	0,00	0,00	4.741,37	3.000,00
COTA-PARTE ROYALTIES - PETROBRAS PMS	0,00	0,00	0,00	0,00	0,00	0,00	15.000,00
COTA-PARTE FUNDO ESPECIAL - PETROBRAS PMS	15.618,64	16.475,59	17.688,19	17.525,83	16.838,25	188.434,92	200.000,00
PAB FIXO - PISO ATENCAO BASICA FMS	52.810,33	52.810,33	64.510,15	52.810,33	269.325,66	820.989,74	630.000,00
PACS - AGENTES COMUNITARIOS DE SAUDE FMS	53.200,00	53.200,00	53.200,00	53.200,00	106.400,00	676.726,00	600.000,00
TRANSFERENCIA PCER - COMPENSACAO ESPECIA FMS	0,00	0,00	0,00	0,00	0,00	14.654,52	95.000,00
TRANSFERENCIA NASF - NUCLEOS DE APOIO A FMS	0,00	20.000,00	20.000,00	20.000,00	40.000,00	240.000,00	295.000,00
TRANSFERENCIA SAUDE BUCAL FMS	16.725,00	0,00	33.450,00	16.725,00	16.725,00	190.665,00	275.000,00
TRANSFERENCIA PSF - PROGRAMA DE SAUDE DA FMS	72.255,00	72.255,00	76.170,00	76.170,00	62.780,00	940.025,00	1.200.000,00
TRANSFERENCIA TETO MAC - MEDIA E ALTA CO FMS	86.135,25	86.135,25	86.135,25	85.455,25	179.858,24	1.126.665,99	950.000,00
TRANSFERENCIA VIGILANCIA SANITARIA FMS	8.570,36	0,00	0,00	78.252,96	0,00	166.394,91	97.000,00
TRANSFERENCIA VIGILANCIA EPIDEMIOLOGICA FMS	0,00	0,00	0,00	0,00	0,00	53.475,00	58.000,00
TRANSFERENCIA VIGILANCIA E PROMOCAO A SA FMS	0,00	0,00	0,00	0,00	0,00	0,00	100.000,00
TRANSFERENCIA QUALIFICACAO DA GESTAO DO FMS	0,00	0,00	0,00	0,00	0,00	0,00	15.000,00
TRANSFERENCIA CAPS FMS	0,00	0,00	0,00	0,00	0,00	0,00	55.000,00
DEMAIS TRANSFERENCIAS PARA O SUS FMS	2.791,50	0,00	33.000,00	11.000,00	119.928,12	236.219,62	280.000,00
PETI - PROG, ERRADICACAO TRAB, INFANTIL FMAS	4.000,00	4.000,00	0,00	0,00	8.000,00	40.000,00	48.000,00
PROJOVEM - PROG, NACIONAL INCLUSAO DE JO FMAS	20.100,00	20.100,00	1.256,25	0,00	40.200,00	219.843,75	190.000,00
PAIF - PROT, ATENDIMENTO INTEGRAL A FAMI FMAS	0,00	0,00	0,00	0,00	0,00	0,00	20.000,00
IGD - INDICE DE GESTAO DESCENTRALIZADA FMAS	9.918,91	9.918,91	20.063,26	0,00	23.708,43	112.136,24	150.000,00
PROGRAMA DE ATENCAO A PESSOA IDOSA FMAS	0,00	2.674,80	0,00	5.349,60	0,00	26.748,00	40.000,00
CREAS - CENTRO DE REFERENCIA ESPECIALIZA FMAS	13.000,00	0,00	13.000,00	6.500,00	6.500,00	78.000,00	65.000,00

Relatório Resumido da Execução Orçamentária
Demonstrativo da Receita Corrente Líquida
 Orçamentos Fiscal e Seguridade Social
 Janeiro/2013 a Dezembro/2013

LRF. Art. 53 inciso I - Anexo III

R\$ Unidades

E S P E C I F I C A C A O		Ago/13	Set/13	Out/13	Nov/13	Dez/13	Arrecadação nos 12 Meses	Previsão atualizada 2013
		OUTRAS TRANSFERENCIAS DO FNAS	FMAS	7.902,42	20.502,42	14.202,42	16.302,42	16.302,42
TRANSFERENCIA DO SALARIO EDUCACAO	FME	34.808,28	36.760,42	36.948,95	37.133,40	0,00	411.159,15	450.000,00
TRANSFERENCIA DO FNDE - PDDE	FME	0,00	0,00	0,00	0,00	0,00	0,00	1.600,00
TRANSFERENCIA DO FNDE - PNAE ENSINO FUND	FME	27.594,00	27.594,00	22.554,00	32.634,00	22.554,00	270.900,00	270.000,00
TRANSFERENCIA DO FNDE - PNATE	FME	23.212,76	23.212,76	23.212,76	23.212,76	23.212,75	208.914,83	210.000,00
TRANSFERENCIA DO FNDE - PNAE CRECHE	FME	4.220,00	4.220,00	4.220,00	4.220,00	4.220,00	42.200,00	29.000,00
TRANSFERENCIA DO FNDE - PNAE PRE-ESCOLA	FME	5.590,00	5.590,00	5.590,00	5.590,00	5.590,00	55.900,00	60.000,00
TRANSFERENCIA DO FNDE - PNAE EJA	FME	1.026,00	1.026,00	1.026,00	1.026,00	1.026,00	10.260,00	55.000,00
TRANSFERENCIA DO FNDE - PNATE ENSINO INF	FME	2.428,86	2.428,86	2.428,86	2.428,86	2.428,89	21.859,77	20.000,00
TRANSFERENCIA DO FNDE - PNATE ENSINO MED	FME	7.400,70	7.400,70	7.400,70	7.400,70	7.400,67	66.606,27	20.000,00
TRANSFERENCIA DO FNDE - BRASIL ALFABETIZ	FME	0,00	0,00	0,00	0,00	0,00	0,00	20.000,00
PROG. DE EDUC. DE JOVENS E ADULTOS- PEJA	FME	102.318,35	0,00	0,00	0,00	0,00	204.636,70	0,00
OUTRAS TRANSFERENCIAS DO FNDE	FME	0,00	0,00	0,00	0,00	0,00	0,00	70.000,00
OUTRAS TRANSFERENCIAS DIRETA DO FNDE	FME	0,00	0,00	0,00	109.493,78	0,00	109.493,78	0,00
TRANSFERENCIA DA LC 87/96	PMS	967,97	967,97	967,97	967,97	967,97	11.615,66	18.000,00
OUTRAS TRANSFERENCIAS DA UNIAO	PMS	0,00	0,00	0,00	0,00	0,00	0,00	470.000,00
AFM - APOIO FINANCEIRO AOS MUNICÍPIOS	PMS	0,00	273.076,92	0,00	0,00	0,00	273.076,92	0,00
COTA-PARTE DO ICMS	PMS	254.832,02	256.628,77	294.231,64	248.910,84	387.151,81	3.117.153,34	2.600.000,00
COTA-PARTE DO IPVA	PMS	7.613,08	7.325,70	4.411,32	3.140,18	4.191,71	276.889,97	460.000,00
COTA-PARTE DO IPI - IMPOSTO S/PRODUTOS I	PMS	949,56	863,74	923,35	1.024,23	1.094,68	10.683,33	9.000,00
TRANSFERENCIA CIDE - CONTRIB, INTERVENCA	PMS	0,00	0,00	0,00	0,00	0,00	1.720,61	73.000,00
TRANSFERENCIA - FEX AUXILIO FINAN, P/ FO	PMS	0,00	0,00	0,00	0,00	0,00	0,00	15.000,00
COTA-PARTE ROYALTIES - LEI 7,990/89 ART,	PMS	0,00	1.159,86	1.218,01	1.312,24	1.245,96	13.967,40	15.000,00
TRANSFERENCIA DE RECURSOS DO FUNDEB	FME	678.067,30	624.137,23	679.035,92	718.096,27	820.035,35	8.582.158,00	7.650.000,00
TRANSFERENCIA DE RECURSOS DA COMPLEMENTA	FME	195.135,48	195.135,48	195.135,48	195.135,48	480.514,63	2.797.144,34	2.500.000,00
TRANSFERENCIAS DE CONVENIOS		41.332,00	1.050,00	20.350,00	61.957,74	90.045,47	607.640,59	1.820.000,00

Relatório Resumido da Execução Orçamentária
Demonstrativo da Receita Corrente Líquida
 Orçamentos Fiscal e Seguridade Social
 Janeiro/2013 a Dezembro/2013

LRF. Art. 53 inciso I - Anexo III

R\$ Unidades

ESPECIFICACAO	Ago/13	Set/13	Out/13	Nov/13	Dez/13	Arrecadação nos 12 Meses	Previsão atualizada 2013
TRANSFER, DE CONVENIOS DA UNIAO P/SAUDE PMS	0,00	0,00	0,00	0,00	0,00	0,00	270.000,00
TRANSFER, DE CONVENIOS DA UNIAO P/EDUCAC FME	0,00	0,00	0,00	0,00	0,00	152.909,38	260.000,00
DEMAIS TRANSFERENCIAS DE CONVENIOS COM A PMS	0,00	0,00	0,00	0,00	0,00	0,00	370.000,00
TRANSFER, DE CONVENIOS DO ESTADO P/SAUDE PMS	0,00	0,00	0,00	0,00	0,00	0,00	290.000,00
TRANSFER, DE CONVENIOS DO ESTADO P/EDUCA FME	22.882,00	0,00	0,00	22.882,00	68.645,47	183.055,47	280.000,00
DEMAIS TRANSFERENCIAS DE CONVENIOS COM E PMS	0,00	0,00	0,00	0,00	0,00	130.000,00	350.000,00
DEMAIS TRANSFERENCIAS DE CONVENIOS COM E FMAS	18.450,00	1.050,00	20.350,00	39.075,74	21.400,00	141.675,74	0,00
OUTRAS RECEITAS CORRENTES	2.893,73	5.196,11	55.422,64	3.902,34	128.634,12	296.576,78	114.000,00
MULTAS E JUROS DE MORA - DIVERSOS	0,00	0,00	0,00	0,00	0,00	0,00	18.000,00
MULTAS E JUROS DE MORA PMS	0,00	0,00	0,00	0,00	0,00	0,00	18.000,00
INDENIZACOES E RESTITUICOES	2.389,89	5.196,11	55.422,64	3.691,10	3.739,29	83.363,84	28.000,00
INDENIZACOES E RESTITUICOES PMS	2.389,89	3.510,90	55.422,64	3.691,10	1.054,66	78.994,00	28.000,00
INDENIZACOES E RESTITUICOES FMS	0,00	0,00	0,00	0,00	0,00	0,00	0,00
INDENIZACOES E RESTITUICOES FMAS	0,00	0,00	0,00	0,00	2.684,63	2.684,63	0,00
INDENIZAÇÕES E RESTITUIÇÕES FME	0,00	1.685,21	0,00	0,00	0,00	1.685,21	0,00
RECEITA DA DIVIDA ATIVA	503,84	0,00	0,00	211,24	0,00	1.779,08	19.000,00
RECEITA DA DIVIDA ATIVA TRIBUTARIA PMS	503,84	0,00	0,00	211,24	0,00	715,08	10.000,00
RECEITA DA DIVIDA ATIVA NAO TRIBUTARIA PMS	0,00	0,00	0,00	0,00	0,00	1.064,00	9.000,00
RECEITAS DIVERSAS	0,00	0,00	0,00	0,00	124.894,83	211.433,86	49.000,00
RECEITAS DIVERSAS PMS	0,00	0,00	0,00	0,00	124.894,83	211.433,86	49.000,00
DEDUCOES DE RECEITAS	257.988,91	223.256,40	230.253,70	286.931,19	308.172,98	3.209.026,63	-3.175.000,00
DEDUCAO DE TRANSFERENCIAS CORRENTES	257.988,91	223.256,40	230.253,70	286.931,19	308.172,98	3.209.026,63	-3.175.000,00
DEDUCAO DE TRANSFERENCIAS INTRAGOVERNAMENTAIS	257.988,91	223.256,40	230.253,70	286.931,19	308.172,98	3.209.026,63	-780.721,30
FPM - DEDUCAO DE RECEITA PARA A FORMACAO PMS	205.103,53	169.750,08	169.752,69	236.122,54	243.543,40	2.538.861,37	-2.500.000,00

Relatório Resumido da Execução Orçamentária
Demonstrativo da Receita Corrente Líquida
 Orçamentos Fiscal e Seguridade Social
 Janeiro/2013 a Dezembro/2013

LRF. Art. 53 inciso I - Anexo III

R\$ Unidades

E S P E C I F I C A C A O	Ago/13	Set/13	Out/13	Nov/13	Dez/13	Arrecadação	Previsão
						nos 12 Meses	atualizada 2013
ITR - DEDUCAO DE RECEITA PARA A FORMACAO PMS	12,84	349,07	394,13	0,00	0,00	948,19	-2.000,00
LC 87/96 - DEDUCAO DE RECEITA PARA A FOR PMS	193,59	193,59	193,59	193,59	193,59	2.323,10	-3.000,00
ICMS - DEDUCAO DE RECEITA PARA A FORMACA PMS	50.966,41	51.325,76	58.846,34	49.782,17	63.378,70	609.379,08	-570.000,00
IPVA - DEDUCACAO DE RECEITA PARA A FORMA PMS	1.522,62	1.465,15	882,27	628,04	838,35	55.378,18	-98.000,00
IPI - DEDUCACAO DE RECEITA PARA A FORMAC PMS	189,92	172,75	184,68	204,85	218,94	2.136,71	-2.000,00
RECEITA CORRENTE LIQUIDA = (I-II)	2.604.435,56	2.532.295,85	2.505.024,98	2.872.062,31	4.478.689,15	33.966.574,68	33.951.000,00



Gestor LUIS SAMUEL FREIRE

C.P.F. 886.162.073-68



Contador LEONARDO JOSE MACEDO

C.P.F. 246.015.433-04



Cont.Int. TEREZA CARYNE PEREIRA

C.P.F. 025.078.403-31

ASSARE

Relatório Resumido da Execução Orçamentária

Balço Orçamentário - Receitas

Orçamentos Fiscal e Seguridade Social

Janeiro/2013 a Dezembro/2013

LRF. Art. 52 inciso I, alíneas "a" e "b" do inciso II e parágraf. 1º - Anexo I

R\$ Unidades

RECEITAS	Previsão		Previsão Realizada no Bimestre		Realizada até o Bimestre		Saldo a Realizar (a-c)
	Inicial	Atualizada (a)	Valor (b)	(%) (b/a)	Valor (c)	(%) (c/a)	
RECEITAS CORRENTES	37.126.000,00	37.126.000,00	7.945.855,63	8,51	37.175.601,31	100,13	-49.601,31
RECEITA TRIBUTARIA	1.558.000,00	1.558.000,00	177.606,99	4,57	1.125.823,66	72,26	432.176,34
IMPOSTOS	1.487.000,00	1.487.000,00	174.067,99	4,61	1.044.576,50	70,25	442.423,50
IMPOSTO SOBRE A PROPRIEDADE TERRITORIAL	PMS 19.000,00	19.000,00	664,43	2,56	9.357,05	49,25	9.642,95
IMPOSTO DE RENDA RET, NA FONTE S/REND, D	PMS 360.000,00	360.000,00	0,00	0,00	0,00	0,00	360.000,00
IMPOSTO DE RENDA RET, NA FONTE S/OUTROS	PMS 110.000,00	110.000,00	96.355,62	59,51	532.690,04	34,26	-422.690,04
IMP,S/A TRANSM, INTER VIVOS DE BENS IMOV	PMS 38.000,00	38.000,00	3.420,00	7,12	28.195,07	74,20	9.804,93
IMPOSTO SOBRE SERVICOS DE QUALQUER NATUR	PMS 960.000,00	960.000,00	73.627,94	3,91	474.334,34	49,41	485.665,66
TAXAS	71.000,00	71.000,00	3.539,00	3,85	81.247,16	114,43	-10.247,16
TAXAS PELO EXERCICIO DO PODER DE POLICIA	PMS 38.000,00	38.000,00	1.679,00	1,60	37.486,02	98,65	513,98
TAXAS PELA PRESTACAO DE SERVICOS	PMS 33.000,00	33.000,00	1.860,00	0,69	43.761,14	132,61	-10.761,14
RECEITAS DE CONTRIBUICOES	12.000,00	12.000,00	0,00	4,57	0,00	72,26	12.000,00
CONTRIBUICAO PARA CUSTEIO DE ILUMIN	12.000,00	12.000,00	0,00	3,85	0,00	114,43	12.000,00
CONTRIBUICAO P/CUSTEIO DE SERVICOS DE ILU	PMS 12.000,00	12.000,00	0,00	0,00	0,00	0,00	12.000,00
RECEITA PATRIMONIAL	125.400,00	125.400,00	22.784,47	8,17	94.557,14	75,40	30.842,86
RECEITAS IMOBILIARIAS	2.700,00	2.700,00	0,00	3,85	0,00	114,43	2.700,00
RECEITAS IMOBILIARIAS	PMS 2.700,00	2.700,00	0,00	0,00	0,00	0,00	2.700,00
RECEITAS DE VALORES MOBILIARIOS	120.000,00	120.000,00	19.804,47	7,55	91.577,14	76,31	28.422,86
REMUNERACAO DE DEPOSITOS BANCARIOS	PMS 120.000,00	120.000,00	4.853,33	2,39	15.298,21	12,75	104.701,79
RECEITA DE REMUNUNERACAO DE DEPOSITOS BA	FME 0,00	0,00	9.311,54	0,00	49.083,73	0,00	-49.083,73
RECEITA DE REMUNERACAO DEPOSITOS BANCAR.	FMS 0,00	0,00	3.550,68	0,00	20.083,04	0,00	-20.083,04
RECEITA REMUNERACAO DEPOSITOS BANC.DE RE	FMAS 0,00	0,00	2.088,92	0,00	7.112,16	0,00	-7.112,16
OUTRAS RECEITAS PATRIMONIAIS	2.700,00	2.700,00	2.980,00	43,70	2.980,00	110,37	-280,00
OUTRAS RECEITAS PATRIMONIAIS	PMS 2.700,00	2.700,00	2.980,00	67,10	2.980,00	110,37	-280,00
TRANSFERENCIAS CORRENTES	35.316.600,00	35.316.600,00	7.612.927,71	8,70	35.658.643,73	100,97	-342.043,73
TRANSFERENCIAS INTERGOVERNAMENTAIS	33.496.600,00	33.496.600,00	7.460.924,50	8,99	35.051.003,14	104,64	-1.554.403,14
COTA-PARTE DO FUNDO DE PARTICIPACAO DOS	PMS 13.000.000,00	13.000.000,00	2.398.329,6	9,46	12.694.306,74	97,65	305.693,26
COTA PARTE DO FPM EC-	PMS 0,00	0,00	563.376,19	0,00	563.376,19	0,00	-563.376,19
COTA-PARTE DO IMPOSTO SOBRE A PROP, TERR	PMS 3.000,00	3.000,00	0,00	0,00	4.741,37	158,05	-1.741,37
COTA-PARTE ROYALTIES - PETROBRAS	PMS 15.000,00	15.000,00	0,00	0,00	0,00	0,00	15.000,00

ASSARE

Relatório Resumido da Execução Orçamentária

Balço Orçamentário - Receitas

Orçamentos Fiscal e Seguridade Social

Janeiro/2013 a Dezembro/2013

LRF. Art. 52 inciso I, alíneas "a" e "b" do inciso II e parágraf. 1º - Anexo I

R\$ Unidades

RECEITAS		Previsão	Previsão	Realizada no Bimestre	Realizada até o Bimestre			Saldo
		Inicial	Atualizada	Valor	(%)	Valor	(%)	a Realizar
			(a)	(b)	(b/a)	(c)	(c/a)	(a-c)
COTA-PARTE FUNDO ESPECIAL - PETROBRAS	PMS	200.000,00	200.000,00	34.364,08	8,51	188.434,92	34,22	11.565,08
PAB FIXO - PISO ATENCAO BASICA	FMS	630.000,00	630.000,00	322.135,99	42,83	820.989,74	130,32	-190.989,74
PACS - AGENTES COMUNITARIOS DE SAUDE	FMS	600.000,00	600.000,00	159.600,00	17,82	676.726,00	112,79	-76.726,00
TRANSFERENCIA PCER - COMPENSACAO ESPECIAL	FMS	95.000,00	95.000,00	0,00	0,00	14.654,52	15,43	80.345,48
TRANSFERENCIA NASF - NUCLEOS DE APOIO A	FMS	295.000,00	295.000,00	60.000,00	13,63	240.000,00	81,36	55.000,00
TRANSFERENCIA SAUDE BUCAL	FMS	275.000,00	275.000,00	33.450,00	6,14	190.665,00	69,33	84.335,00
TRANSFERENCIA PSF - PROGRAMA DE SAUDE DA	FMS	1.200.000,00	1.200.000,00	138.950,00	5,30	940.025,00	78,34	259.975,00
TRANSFERENCIA TETO MAC - MEDIA E ALTA CO	FMS	950.000,00	950.000,00	265.313,49	19,02	1.126.665,99	118,60	-176.665,99
TRANSFERENCIA VIGILANCIA SANITARIA	FMS	97.000,00	97.000,00	78.252,96	0,81	166.394,91	171,54	-69.394,91
TRANSFERENCIA VIGILANCIA EPIDEMIOLOGICA	FMS	58.000,00	58.000,00	0,00	0,00	53.475,00	92,20	4.525,00
TRANSFERENCIA VIGILANCIA E PROMOCAO A SA	FMS	100.000,00	100.000,00	0,00	0,00	0,00	0,00	100.000,00
TRANSFERENCIA QUALIFICACAO DA GESTAO DO	FMS	15.000,00	15.000,00	0,00	0,00	0,00	0,00	15.000,00
TRANSFERENCIA CAPS	FMS	55.000,00	55.000,00	0,00	0,00	0,00	0,00	55.000,00
DEMAIS TRANSFERENCIAS PARA O SUS	FMS	280.000,00	280.000,00	130.928,12	42,87	236.219,62	34,36	43.780,38
PETI - PROG, ERRADICACAO TRAB, INFANTIL	FMAS	48.000,00	48.000,00	8.000,00	16,67	40.000,00	83,33	8.000,00
PROJOVEM - PROG, NACIONAL INCLUSAO DE JO	FMAS	190.000,00	190.000,00	40.200,00	21,16	219.843,75	115,71	-29.843,75
PAIF - PROT, ATENDIMENTO INTEGRAL A FAMI	FMAS	20.000,00	20.000,00	0,00	0,00	0,00	0,00	20.000,00
IGD - INDICE DE GESTAO DESCENTRALIZADA	FMAS	150.000,00	150.000,00	23.708,43	15,81	112.136,24	74,76	37.863,76
PROGRAMA DE ATENCAO A PESSOA IDOSA	FMAS	40.000,00	40.000,00	5.349,60	0,13	26.748,00	66,87	13.252,00
CREAS - CENTRO DE REFERENCIA ESPECIALIZA	FMAS	65.000,00	65.000,00	13.000,00	10,10	78.000,00	120,00	-13.000,00
OUTRAS TRANSFERENCIAS DO FNAS	FMAS	100.000,00	100.000,00	32.604,84	16,47	171.260,08	171,26	-71.260,08
TRANSFERENCIA DO SALARIO EDUCACAO	FME	450.000,00	450.000,00	37.133,40	0,08	411.159,15	91,37	38.840,85
TRANSFERENCIA DO FNDE - PDDE	FME	1.600,00	1.600,00	0,00	0,00	0,00	0,00	1.600,00
TRANSFERENCIA DO FNDE - PNAE ENSINO FUND	FME	270.000,00	270.000,00	55.188,00	8,47	270.900,00	100,33	-900,00
TRANSFERENCIA DO FNDE - PNATE	FME	210.000,00	210.000,00	46.425,51	11,16	208.914,83	99,48	1.085,17
TRANSFERENCIA DO FNDE - PNAE CRECHE	FME	29.000,00	29.000,00	8.440,00	14,70	42.200,00	145,52	-13.200,00

ASSARE

Relatório Resumido da Execução Orçamentária

Balço Orçamentário - Receitas

Orçamentos Fiscal e Seguridade Social

Janeiro/2013 a Dezembro/2013

LRF. Art. 52 inciso I, alíneas "a" e "b" do inciso II e parágraf. 1º - Anexo I

R\$ Unidades

RECEITAS		Previsão	Previsão	Realizada	no Bimestre	Realizada até o	Bimestre	Saldo
		Inicial	Atualizada	Valor	(%)	Valor	(%)	a Realizar
			(a)	(b)	(b/a)	(c)	(c/a)	(a-c)
TRANSFERENCIA DO FNDE - PNAE PRE-ESCOLA	FME	60.000,00	60.000,00	11.180,00	9,41	55.900,00	93,17	4.100,00
TRANSFERENCIA DO FNDE - PNAE EJA	FME	55.000,00	55.000,00	2.052,00	1,88	10.260,00	18,65	44.740,00
TRANSFERENCIA DO FNDE - PNATE ENSINO INF	FME	20.000,00	20.000,00	4.857,75	12,27	21.859,77	109,30	-1.859,77
TRANSFERENCIA DO FNDE - PNATE ENSINO MED	FME	20.000,00	20.000,00	14.801,37	37,37	66.606,27	333,03	-46.606,27
TRANSFERENCIA DO FNDE - BRASIL ALFABETIZ	FME	20.000,00	20.000,00	0,00	0,00	0,00	0,00	20.000,00
PROG. DE EDUC. DE JOVENS E ADULTOS- PEJA	FME	0,00	0,00	0,00	0,00	204.636,70	0,00	-204.636,70
OUTRAS TRANSFERENCIAS DO FNDE	FME	70.000,00	70.000,00	0,00	0,00	0,00	0,00	70.000,00
OUTRAS TRANSFERENCIAS DIRETA DO FNDE	FME	0,00	0,00	109.493,78	0,00	109.493,78	0,00	-109.493,78
TRANSFERENCIA DA LC 87/96	PMS	18.000,00	18.000,00	1.935,94	5,43	11.615,66	64,53	6.384,34
OUTRAS TRANSFERENCIAS DA UNIAO	PMS	470.000,00	470.000,00	0,00	0,00	0,00	0,00	470.000,00
AFM - APOIO FINANCEIRO AOS MUNICIPIOS	PMS	0,00	0,00	0,00	0,00	273.076,92	0,00	-273.076,92
COTA-PARTE DO ICMS	PMS	2.600.000,00	2.600.000,00	636.062,65	14,99	3.117.153,34	119,89	-517.153,34
COTA-PARTE DO IPVA	PMS	460.000,00	460.000,00	7.331,89	0,92	276.889,97	60,19	183.110,03
COTA-PARTE DO IPI - IMPOSTO S/PRODUTOS I	PMS	9.000,00	9.000,00	2.118,91	12,28	10.683,33	118,70	-1.683,33
TRANSFERENCIA CIDE - CONTRIB, INTERVENCA	PMS	73.000,00	73.000,00	0,00	0,00	1.720,61	2,36	71.279,39
TRANSFERENCIA - FEX AUXILIO FINAN, P/ FO	PMS	15.000,00	15.000,00	0,00	0,00	0,00	0,00	15.000,00
COTA-PARTE ROYALTIES - LEI 7.990/89 ART,	PMS	15.000,00	15.000,00	2.558,20	8,39	13.967,40	93,12	1.032,60
TRANSFERENCIA DE RECURSOS DO FUNDEB	FME	7.650.000,00	7.650.000,00	1.538.131,6	10,81	8.582.158,00	112,19	-932.158,00
TRANSFERENCIA DE RECURSOS DA COMPLEMENTA	FME	2.500.000,00	2.500.000,00	675.650,11	19,30	2.797.144,34	111,89	-297.144,34
TRANSFERENCIAS DE CONVENIOS		1.820.000,00	1.820.000,00	152.003,21	3,40	607.640,59	33,39	1.212.359,41
TRANSFER, DE CONVENIOS DA UNIAO P/SAUDE	PMS	270.000,00	270.000,00	0,00	0,00	0,00	0,00	270.000,00
TRANSFER, DE CONVENIOS DA UNIAO P/EDUCAC	FME	260.000,00	260.000,00	0,00	0,00	152.909,38	58,81	107.090,62
DEMAIS TRANSFERENCIAS DE CONVENIOS COM A	PMS	370.000,00	370.000,00	0,00	0,00	0,00	0,00	370.000,00
TRANSFER, DE CONVENIOS DO ESTADO P/SAUDE	PMS	290.000,00	290.000,00	0,00	0,00	0,00	0,00	290.000,00
TRANSFER, DE CONVENIOS DO ESTADO P/EDUCA	FME	280.000,00	280.000,00	91.527,47	24,60	183.055,47	65,38	96.944,53
DEMAIS TRANSFERENCIAS DE CONVENIOS COM E	PMS	350.000,00	350.000,00	0,00	0,00	130.000,00	37,14	220.000,00

ASSARE

Relatório Resumido da Execução Orçamentária

Balço Orçamentário - Receitas

Orçamentos Fiscal e Seguridade Social

Janeiro/2013 a Dezembro/2013

LRF. Art. 52 inciso I, alíneas "a" e "b" do inciso II e parágraf. 1º - Anexo I

R\$ Unidades

RECEITAS		Previsão	Previsão	Realizada no Bimestre	Realizada até o Bimestre			Saldo
		Inicial	Atualizada	Valor	(%)	Valor	(%)	a Realizar
			(a)	(b)	(b/a)	(c)	(c/a)	(a-c)
DEMAIS TRANSFERENCIAS DE CONVENIOS COM E	FMAS	0,00	0,00	60.475,74	0,00	141.675,74	0,00	-141.675,74
OUTRAS RECEITAS CORRENTES		114.000,00	114.000,00	132.536,46	3,42	296.576,78	260,16	-182.576,78
MULTAS E JUROS DE MORA - DIVERSOS		18.000,00	18.000,00	0,00	3,40	0,00	33,39	18.000,00
MULTAS E JUROS DE MORA	PMS	18.000,00	18.000,00	0,00	0,00	0,00	0,00	18.000,00
INDENIZACOES E RESTITUICOES		28.000,00	28.000,00	7.430,39	13,18	83.363,84	297,73	-55.363,84
INDENIZACOES E RESTITUICOES	PMS	28.000,00	28.000,00	4.745,76	3,90	78.994,00	282,12	-50.994,00
INDENIZACOES E RESTITUICOES	FMS	0,00	0,00	0,00	0,00	0,00	0,00	0,00
INDENIZACOES E RESTITUICOES	FMAS	0,00	0,00	2.684,63	0,00	2.684,63	0,00	-2.684,63
INDENIZAÇÕES E RESTITUIÇÕES	FME	0,00	0,00	0,00	0,00	1.685,21	0,00	-1.685,21
RECEITA DA DIVIDA ATIVA		19.000,00	19.000,00	211,24	1,11	1.779,08	9,36	17.220,92
RECEITA DA DIVIDA ATIVA TRIBUTARIA	PMS	10.000,00	10.000,00	211,24	0,02	715,08	7,15	9.284,92
RECEITA DA DIVIDA ATIVA NAO TRIBUTARIA	PMS	9.000,00	9.000,00	0,00	0,00	1.064,00	11,82	7.936,00
RECEITAS DIVERSAS		49.000,00	49.000,00	124.894,83	1,11	211.433,86	431,50	-162.433,86
RECEITAS DIVERSAS	PMS	49.000,00	49.000,00	124.894,83	254,89	211.433,86	431,50	-162.433,86
RECEITAS DE CAPITAL		4.312.000,00	4.312.000,00	166.786,24	2,77	1.643.012,38	38,10	2.668.987,62
OPERACOES DE CREDITO		55.000,00	55.000,00	0,00	3,42	0,00	260,16	55.000,00
OPERACOES DE CREDITO INTERNAS		55.000,00	55.000,00	0,00	1,11	0,00	431,50	55.000,00
OPERACAO DE CREDITO INTERNA P/ DE MODER,	PMS	55.000,00	55.000,00	0,00	0,00	0,00	0,00	55.000,00
ALIENACOES DE BENS		77.000,00	77.000,00	0,00	3,42	0,00	260,16	77.000,00
ALIENACAO DE BENS MOVEIS		77.000,00	77.000,00	0,00	1,11	0,00	431,50	77.000,00
ALIENACAO DE BENS MOVEIS	PMS	77.000,00	77.000,00	0,00	0,00	0,00	0,00	77.000,00
TRANSFERENCIAS DE CAPITAL		4.180.000,00	4.180.000,00	166.786,24	2,85	1.643.012,38	39,31	2.536.987,62
TRANSFERENCIAS DE CONVENIOS		4.180.000,00	4.180.000,00	166.786,24	2,85	1.643.012,38	39,31	2.536.987,62
TRANSFERENCIAS DE CONVENIOS DA UNIAO P/S	FMS	690.000,00	690.000,00	0,00	0,00	181.030,00	26,24	508.970,00
TRANSFERENCIAS DE CONVENIOS DA UNIAO P/E	PMS	880.000,00	880.000,00	0,00	0,00	0,00	0,00	880.000,00
TRANSFERENCIAS DE CONVENIOS DA UNIAO P/E	FME	0,00	0,00	0,00	0,00	0,00	0,00	0,00
DEMAIS TRANSFERENCIAS DE CONVENIOS COM A	PMS	950.000,00	950.000,00	0,00	0,00	0,00	0,00	950.000,00
TRANSFERENCIAS DE CONVENIOS DO ESTADO P/	PMS	500.000,00	500.000,00	0,00	0,00	0,00	0,00	500.000,00
TRANSFERENCIAS DE CONVENIOS DO ESTADO P/	PMS	490.000,00	490.000,00	0,00	0,00	0,00	0,00	490.000,00
TRANSFERENCIAS DE CONVENIOS DO ESTADO P/	FME	0,00	0,00	0,00	0,00	202.345,00	0,00	-202.345,00

ASSARE

Relatório Resumido da Execução Orçamentária

Balço Orçamentário - Receitas

Orçamentos Fiscal e Seguridade Social

Janeiro/2013 a Dezembro/2013

LRF. Art. 52 inciso I, alíneas "a" e "b" do inciso II e parágraf. 1º - Anexo I

R\$ Unidades

RECEITAS		Previsão	Previsão	Realizada no Bimestre	Realizada até o Bimestre	Saldo		
		Inicial	Atualizada	Valor	Valor	a Realizar		
			(a)	(b)	(%)	(c)	(%)	(a-c)
				(b/a)	(c/a)			
TRANSFERENCIAS DE CONVENIO DO ESTADO P/	FMS	0,00	0,00	47.500,00	0,00	47.500,00	0,00	-47.500,00
DEMAIS TRANSFERENCIAS DE CONVENIOS COM E	PMS	670.000,00	670.000,00	119.286,24	0,18	1.212.137,38	180,92	-542.137,38
DEDUCOES DE RECEITAS		-3.175.000,00	-3.175.000,00	595.104,17	2,77	3.209.026,63	38,10	-6.384.026,63
DEDUCAO DE TRANSFERENCIAS CORRENTES		-3.175.000,00	-3.175.000,00	595.104,17	2,85	3.209.026,63	39,31	-6.384.026,63
DEDUCAO DE TRANSFERENCIAS INTRAGOVE		-3.175.000,00	-3.175.000,00	595.104,17	2,85	3.209.026,63	39,31	-6.384.026,63
FPM - DEDUCAO DE RECEITA PARA A FORMACAO	PMS	-2.500.000,00	-2.500.000,00	479.665,94	-9,84	2.538.861,37	-101,55	-
ITR - DEDUCAO DE RECEITA PARA A FORMACAO	PMS	-2.000,00	-2.000,00	0,00	0,00	948,19	-47,41	-2.948,19
LC 87/96 - DEDUCAO DE RECEITA PARA A FOR	PMS	-3.000,00	-3.000,00	387,18	-6,52	2.323,10	-77,44	-5.323,10
ICMS - DEDUCAO DE RECEITA PARA A FORMACA	PMS	-570.000,00	-570.000,00	113.160,87	-11,21	609.379,08	-106,91	-
IPVA - DEDUCACAO DE RECEITA PARA A FORMA	PMS	-98.000,00	-98.000,00	1.466,39	-0,86	55.378,18	-56,51	-153.378,18
IPI - DEDUCACAO DE RECEITA PARA A FORMAC	PMS	-2.000,00	-2.000,00	423,79	-11,05	2.136,71	-106,84	-4.136,71
SUBTOTAL DAS RECEITAS (I)		38.263.000,00	38.263.000,00	7.517.537,70	11,28	35.609.587,06	138,24	-3.764.640,32
SALDOS DE EXERCÍCIOS ANTERIORES (II)						0,00		
SUBTOTAL (III) = (I+II)		38.263.000,00	38.263.000,00	7.517.537,70	11,28	35.609.587,06	138,24	-3.764.640,32
DÉFICIT (IV)								
TOTAL (III + IV)		38.263.000,00	38.263.000,00	7.517.537,70	11,28	35.609.587,06	138,24	-3.764.640,32

Gestor LUIS SAMUEL FREIRE
C.P.F. 886.162.073-68

Contador LEONARDO JOSE MACEDO
C.P.F. 246.015.433-04

Cont.Int. TEREZA CARYNE PEREIRA
C.P.F. 025.078.403-31

Relatório Resumido da Execução Orçamentária

Balço Orçamentário - Despesas

Orçamentos Fiscal e Seguridade Social

Janeiro/2013 a Dezembro/2013

LRF. Art. 53 inciso II, alíneas "c" - Anexo II

R\$ Unidades

DESPESAS	Dotação Inicial (a)	Créditos Adicionais (b)	Dotação Atualizada (c=a+b)	Empenhada no Bimestre (d)	Empenhada até o Bimestre (e)	Liquidada no Bimestre (f)	Liquidada até o Bimestre (g)	% (h=g/c)	Saldo (i=c-e)
DESPESAS CORRENTES	31.774.200,00	2.837.584,00	34.611.784,00	6.940.877,07	33.950.909,56	7.247.465,45	32.524.078,68	0,94	660.874,44
PESSOAL E ENCARGOS	16.347.200,00	4.611.487,00	20.958.687,00	4.395.976,95	20.784.180,33	4.649.745,76	20.445.709,25	0,98	174.506,67
APLICAÇÕES DIRETAS	16.347.200,00	4.611.487,00	20.958.687,00	4.395.976,95	20.784.180,33	4.649.745,76	20.445.709,25	0,98	174.506,67
APOSENTADORIAS E REFORMAS	1.000,00	0,00	1.000,00	0,00	0,00	0,00	0,00	0,00	1.000,00
PENSÕES	5.500,00	0,00	5.500,00	678,00	3.729,00	678,00	3.729,00	67,80	1.771,00
CONTRATAÇÃO POR TEMPO DETERMINADO	49.600,00	-41.000,00	8.600,00	0,00	0,00	0,00	0,00	0,00	8.600,00
VENCIMENTOS E VANT. FIXAS PESSOAL CIVIL	13.200.000,00	3.916.788,00	17.116.788,00	3.934.030,72	17.111.561,77	3.931.196,72	17.108.727,77	99,95	5.226,23
OBRIGAÇÕES PATRONAIS	2.563.600,00	2.799,00	2.566.399,00	269.401,85	2.427.995,29	526.004,66	2.092.358,21	81,53	138.403,71
OUTRAS DESP. VARIÁVEIS PESSOAL CIVIL	2.800,00	0,00	2.800,00	0,00	0,00	0,00	0,00	0,00	2.800,00
OUTRAS DESP. PESSOAL DEC. CONTRAT. TER	2.000,00	0,00	2.000,00	0,00	0,00	0,00	0,00	0,00	2.000,00
SENTENÇAS JUDICIAIS	502.200,00	748.900,00	1.251.100,00	191.866,38	1.240.894,27	191.866,38	1.240.894,27	99,18	10.205,73
RESSARCIMENTO DE DESP. DE PESSOAL REQU	20.500,00	-16.000,00	4.500,00	0,00	0,00	0,00	0,00	0,00	4.500,00
JUROS E ENCARGOS DA	30.000,00	-30.000,00	0,00	0,00	0,00	0,00	0,00	0,00	0,00
APLICAÇÕES DIRETAS	30.000,00	-30.000,00	0,00	0,00	0,00	0,00	0,00	0,00	0,00
OUTRAS DESPESAS CORR	15.397.000,00	-1.743.903,00	13.653.097,00	2.544.900,12	13.166.729,23	2.597.719,69	12.078.369,43	0,88	486.367,77
TRANSF. A ESTADOS E	67.000,00	-21.000,00	46.000,00	12.815,90	45.964,36	12.815,90	45.964,36	1,00	35,64
MATERIAL DE CONSUMO	65.000,00	-19.000,00	46.000,00	12.815,90	45.964,36	12.815,90	45.964,36	99,92	35,64
TRANSF. A INST. PRIV	142.500,00	-110.877,00	31.623,00	-420,00	20.382,00	1.332,00	19.716,00	0,62	11.241,00
CONTRIBUIÇÕES	117.500,00	-90.877,00	26.623,00	-420,00	20.382,00	1.332,00	19.716,00	74,06	6.241,00
	19.000,00	-14.000,00	5.000,00	0,00	0,00	0,00	0,00	0,00	5.000,00
TRANSF. A INST. MULT	25.500,00	23.870,00	49.370,00	23.434,40	46.868,80	35.151,60	46.868,80	0,95	2.501,20
	1.500,00	0,00	1.500,00	0,00	0,00	0,00	0,00	0,00	1.500,00
	1.000,00	0,00	1.000,00	0,00	0,00	0,00	0,00	0,00	1.000,00
	5.000,00	41.870,00	46.870,00	23.434,40	46.868,80	35.151,60	46.868,80	100,00	1,20
APLICAÇÕES DIRETAS	15.162.000,00	-1.635.896,00	13.526.104,00	2.509.069,82	13.053.514,07	2.548.420,19	11.965.820,27	0,88	472.589,93
	2.600,00	0,00	2.600,00	0,00	0,00	0,00	0,00	0,00	2.600,00
DIÁRIAS - CIVIL	215.900,00	-45.050,00	170.850,00	58.390,00	162.697,80	58.390,00	162.697,80	95,23	8.152,20
AUXÍLIO FINANCEIRO A ESTUDANTES	7.000,00	-5.000,00	2.000,00	0,00	0,00	0,00	0,00	0,00	2.000,00
	26.600,00	-17.000,00	9.600,00	0,00	0,00	0,00	0,00	0,00	9.600,00
MATERIAL DE CONSUMO	3.004.500,00	339.370,00	3.343.870,00	491.893,85	3.310.501,53	482.895,83	3.297.665,91	98,62	33.368,47
PREMIAÇÕES CULT.ART.CIENT.DESP.E OUTRA	28.000,00	-22.000,00	6.000,00	0,00	0,00	0,00	0,00	0,00	6.000,00
MATERIAL, BEM OU SERVIÇO P/DISTRIBUIÇA	139.600,00	-85.000,00	54.600,00	12.124,42	39.196,29	10.924,42	37.996,29	69,59	15.403,71

Relatório Resumido da Execução Orçamentária

Balço Orçamentário - Despesas

Orçamentos Fiscal e Seguridade Social

Janeiro/2013 a Dezembro/2013

LRF. Art. 53 inciso II, alíneas "c" - Anexo II

R\$ Unidades

DESPESAS	Dotação Inicial (a)	Créditos Adicionais (b)	Dotação Atualizada (c=a+b)	Empenhada no Bimestre (d)	Empenhada até o Bimestre (e)	Liquidada no Bimestre (f)	Liquidada até o Bimestre (g)	% (h=g/c)	Saldo (i=c-e)
PASSAGENS E DESPESAS COM LOCOMOÇÃO	38.000,00	-13.578,00	24.422,00	3.421,24	17.578,10	3.421,24	17.578,10	71,98	6.843,90
SERVIÇOS DE CONSULTORIA	37.500,00	-21.000,00	16.500,00	0,00	0,00	0,00	0,00	0,00	16.500,00
OUTROS SERV. DE TERCEIROS PESSOA FÍSIC	3.912.300,00	-3.059.849,00	852.451,00	142.867,62	814.225,80	201.184,81	694.196,24	81,44	38.225,20
OUTROS SERV. DE TERC. PESSOA JURÍDICA	6.359.300,00	2.165.450,00	8.524.750,00	1.767.561,00	8.253.881,11	1.733.747,83	7.312.581,75	85,78	270.868,89
CONTRIBUIÇÕES	17.000,00	-10.000,00	7.000,00	0,00	0,00	0,00	0,00	0,00	7.000,00
	18.000,00	-13.000,00	5.000,00	0,00	0,00	0,00	0,00	0,00	5.000,00
OBRIGAÇÕES TRIBUTÁRIAS E CONTRIBUTIVAS	163.000,00	161.000,00	324.000,00	30.070,43	308.070,43	55.114,80	296.221,17	91,43	15.929,57
OUTROS AUX. FINAN. A PESSOAS FÍSICAS	18.000,00	-12.000,00	6.000,00	0,00	0,00	0,00	0,00	0,00	6.000,00
SENTENÇAS JUDICIAIS	1.500,00	0,00	1.500,00	0,00	0,00	0,00	0,00	0,00	1.500,00
DESPESAS DE EXERCÍCIOS ANTERIORES	1.139.300,00	-973.839,00	165.461,00	2.741,26	147.363,01	2.741,26	146.883,01	88,77	18.097,99
INDENIZAÇÕES E RESTITUIÇÕES	16.500,00	-7.000,00	9.500,00	0,00	0,00	0,00	0,00	0,00	9.500,00
DESPESAS DE CAPITAL	6.413.800,00	-2.837.584,00	3.576.216,00	69.358,31	2.982.574,42	116.176,00	2.691.329,42	0,75	593.641,58
INVESTIMENTOS	6.012.100,00	-2.649.784,00	3.362.316,00	37.184,31	2.782.014,36	84.002,00	2.490.769,36	0,74	580.301,64
TRANSF. A INST. MULT	3.000,00	-3.000,00	0,00	0,00	0,00	0,00	0,00	0,00	0,00
APLICAÇÕES DIRETAS	6.009.100,00	-2.646.784,00	3.362.316,00	37.184,31	2.782.014,36	84.002,00	2.490.769,36	0,74	580.301,64
OBRAS E INSTALAÇÕES	5.276.300,00	-3.181.600,00	2.094.700,00	-100.432,69	1.555.438,88	7.800,00	1.555.438,88	74,26	539.261,12
EQUIPAMENTOS E MATERIAL PERMANENTE	666.800,00	571.316,00	1.238.116,00	117.617,00	1.200.575,48	56.202,00	909.330,48	73,44	37.540,52
AQUISIÇÃO DE IMÓVEIS	66.000,00	-36.500,00	29.500,00	20.000,00	26.000,00	20.000,00	26.000,00	88,14	3.500,00
INVERSÕES FINANCEIRA	154.500,00	-147.000,00	7.500,00	0,00	0,00	0,00	0,00	0,00	7.500,00
APLICAÇÕES DIRETAS	154.500,00	-147.000,00	7.500,00	0,00	0,00	0,00	0,00	0,00	7.500,00
EQUIPAMENTO E MATERIAL PERMANENTE - US	54.500,00	-47.000,00	7.500,00	0,00	0,00	0,00	0,00	0,00	7.500,00
AMORTIZAÇÃO DA DÍVID	247.200,00	-40.800,00	206.400,00	32.174,00	200.560,06	32.174,00	200.560,06	0,97	5.839,94
APLICAÇÕES DIRETAS	247.200,00	-40.800,00	206.400,00	32.174,00	200.560,06	32.174,00	200.560,06	0,97	5.839,94
PRINCIPAL DA DÍVIDA CONTRATUAL RESGATA	247.200,00	-40.800,00	206.400,00	32.174,00	200.560,06	32.174,00	200.560,06	97,17	5.839,94
RESERVA DE CONTINGÊN	75.000,00	0,00	75.000,00	0,00	0,00	0,00	0,00	0,00	75.000,00
RESERVA DE CONTINGÊN	75.000,00	0,00	75.000,00	0,00	0,00	0,00	0,00	0,00	75.000,00
RESERVA DE CONTINGÊN	75.000,00	0,00	75.000,00	0,00	0,00	0,00	0,00	0,00	75.000,00
RESERVA DE CONTINGÊNCIA	75.000,00	0,00	75.000,00	0,00	0,00	0,00	0,00	0,00	75.000,00
SUBTOTAL DAS DESPESAS(I)	38.263.000,00	0,00	38.263.000,00	7.010.235,38	36.933.483,98	7.363.641,45	35.215.408,10	0,92	36.933.483,98
SUPERÁVIT (II)							394.178,96		
TOTAL (I+II)	38.263.000,00	0,00	38.263.000,00	7.010.235,38	36.933.483,98	7.363.641,45	35.609.587,06	0,92	36.933.483,98

Relatório Resumido da Execução Orçamentária

Balço Orçamentário - Despesas

Orçamentos Fiscal e Seguridade Social

Janeiro/2013 a Dezembro/2013

LRF. Art. 53 inciso II, alíneas "c" - Anexo II

R\$ Unidades

DESPESAS	Dotação Inicial (a)	Créditos Adicionais (b)	Dotação Atualizada (c=a+b)	Empenhada no Bimestre (d)	Empenhada até o Bimestre (e)	Liquidada no Bimestre (f)	Liquidada até o Bimestre (g)	% (h=g/c)	Saldo (i=c-e)
----------	---------------------------	-------------------------------	----------------------------------	---------------------------------	------------------------------------	---------------------------------	------------------------------------	--------------	------------------

Gestor LUIS SAMUEL FREIRE

C.P.F. 886.162.073-68

Contador LEONARDO JOSE MACEDO

C.P.F. 246.015.433-04

Cont.Int. TEREZA CARYNE PEREIRA

C.P.F. 025.078.403-31

Relatório Resumido da Execução Orçamentária
Demonstrativo da Execução das Despesas por Função/Subfunção

Orçamentos Fiscal e Seguridade Social

Janeiro a Dezembro de 2013/Bimestre Novembro-Dezembro

LRF, Art. 53 inciso II, alíneas "c" - Anexo II

R\$ Unidades

Descrição	Dotação Inicial	Dotação Atualizada (a)	Empenhada no Bimestre (b)	Empenhada até o Bimestre (c)	Liquidada no Bimestre (d)	Liquidada até o Bimestre (e)	% e/te	% e/a	Saldo (c-e)
01 LEGISLATIVA	1.416.300,00	1.416.300,00	1.271.204,11	1.271.204,11	1.259.305,46	1.259.305,46	99,06	88,92	145.095,89
01031 ACAO LEGISLATIVA	1.416.300,00	1.416.300,00	1.271.204,11	1.271.204,11	1.259.305,46	1.259.305,46	99,06	88,92	145.095,89
04 ADMINISTRACAO	5.409.500,00	6.140.356,00	711.871,39	5.961.422,75	985.780,53	5.588.642,14	93,75	91,01	178.933,25
04122 ADMINISTRACAO GERAL	5.409.500,00	6.140.356,00	711.871,39	5.961.422,75	985.780,53	5.588.642,14	93,75	91,01	178.933,25
08 ASSISTENCIA SOCIAL	2.419.900,00	1.701.532,00	284.612,53	1.676.485,93	351.116,62	1.589.046,71	384,49	368,33	25.046,07
08122 ADMINISTRACAO GERAL	37.000,00	600,00	0,00	600,00	0,00	600,00	100,00	100,00	0,00
08241 ASSISTENCIA AO IDOSO	97.000,00	41.000,00	1.432,00	38.116,00	5.500,00	34.489,00	90,48	84,12	2.884,00
08242 ASSISTENCIA AO PORTADOR DE DEFICIENCIA	8.800,00	1.800,00	0,00	0,00	0,00	0,00	0,00	0,00	1.800,00
08243 ASSISTENCIA - CRIANCA E AO ADOLESCENTE	310.400,00	49.900,00	678,00	45.443,15	2.634,00	45.104,15	99,25	90,39	4.456,85
08244 ASSISTENCIA COMUNITARIA	1.966.700,00	1.608.232,00	282.502,53	1.592.326,78	342.982,62	1.508.853,56	94,76	93,82	15.905,22
10 SAUDE	7.889.600,00	8.090.931,00	1.374.251,91	8.059.457,41	1.417.763,84	7.849.316,69	492,23	490,21	31.473,59
10122 ADMINISTRACAO GERAL	2.166.000,00	2.098.486,00	231.632,21	2.085.874,17	299.501,41	2.041.814,13	97,89	97,30	12.611,83
10301 ATENCAO BASICA	2.994.900,00	2.760.861,00	454.447,30	2.751.898,30	455.712,75	2.749.248,30	99,90	99,58	8.962,70
10302 ASSISTENCIA HOSPITALAR E AMBULATORIAL	2.100.700,00	3.000.770,00	643.630,23	2.992.330,64	618.197,28	2.829.089,73	94,54	94,28	8.439,36
10303 SUPORTE PROFILATICO E TERAPEUTICO	71.000,00	46.000,00	12.815,90	45.964,36	12.815,90	45.964,36	100,00	99,92	35,64
10305 VIGILANCIA EPIDEMIOLOGICA	557.000,00	184.814,00	31.726,27	183.389,94	31.536,50	183.200,17	99,90	99,13	1.424,06
12 EDUCACAO	13.693.000,00	16.588.146,00	2.807.252,13	16.416.840,87	2.971.748,64	15.787.260,55	491,97	487,59	171.305,13
12122 ADMINISTRACAO GERAL	1.205.000,00	2.152.880,00	289.963,06	2.150.950,37	370.921,59	2.091.246,37	97,22	97,14	1.929,63
12306 ALIMENTACAO E NUTRICAO	378.000,00	420.820,00	68.535,14	420.812,59	68.830,34	420.812,59	100,00	100,00	7,41
12361 ENSINO FUNDAMENTAL	11.725.200,00	13.885.510,00	2.431.664,93	13.718.593,17	2.513.807,71	13.149.566,85	95,85	94,70	166.916,83
12364 ENSINO SUPERIOR	44.000,00	49.200,00	16.350,00	49.050,00	16.350,00	49.050,00	100,00	99,70	150,00
12365 EDUCACAO INFANTIL	340.800,00	79.736,00	739,00	77.434,74	1.839,00	76.584,74	98,90	96,05	2.301,26
13 CULTURA	1.803.300,00	1.839.511,00	362.908,19	1.666.487,94	61.000,23	1.260.251,58	75,62	68,51	173.023,06
13391 PATRIMONIO HIST ARTISTICO E ARQUEOLOGO	120.000,00	0,00	0,00	0,00	0,00	0,00	0,00	0,00	0,00
13392 DIFUSAO CULTURAL	1.593.300,00	1.839.511,00	362.908,19	1.666.487,94	61.000,23	1.260.251,58	75,62	68,51	173.023,06
13573 DIFUSCO DO CONHECIMENTO CIENTIFICO E T	90.000,00	0,00	0,00	0,00	0,00	0,00	0,00	0,00	0,00
14 DIREITO DA CIDADANIA	378.000,00	1.600,00	0,00	600,00	0,00	600,00	100,00	37,50	1.000,00
14125 NORMALIZACAO E FISCALIZACAO	378.000,00	1.600,00	0,00	600,00	0,00	600,00	100,00	37,50	1.000,00
15 URBANISMO	2.308.000,00	1.727.000,00	262.901,50	1.644.479,22	262.901,50	1.644.479,22	200,00	188,31	82.520,78
15451 INFRA ESTRUTURA URBANA	1.345.000,00	1.022.000,00	0,00	1.021.658,66	0,00	1.021.658,66	100,00	99,97	341,34

Relatório Resumido da Execução Orçamentária
Demonstrativo da Execução das Despesas por Função/Subfunção

Orçamentos Fiscal e Seguridade Social

Janeiro a Dezembro de 2013/Bimestre Novembro-Dezembro

LRF, Art. 53 inciso II, alíneas "c" - Anexo II

R\$ Unidades

Descrição	Dotação Inicial	Dotação Atualizada (a)	Empenhada no Bimestre (b)	Empenhada até o Bimestre (c)	Liquidada no Bimestre (d)	Liquidada até o Bimestre (e)	% e/te	% e/a	Saldo (c-e)	
15452	SERVICOS URBANOS	900.000,00	705.000,00	262.901,50	622.820,56	262.901,50	622.820,56	100,00	88,34	82.179,44
15695	TURISMO	63.000,00	0,00	0,00	0,00	0,00	0,00	0,00	0,00	0,00
16	HABITACAO	110.000,00	0,00	0,00	0,00	0,00	0,00	0,00	0,00	0,00
16481	HABITACAO RURAL	110.000,00	0,00	0,00	0,00	0,00	0,00	0,00	0,00	0,00
17	SANEAMENTO	460.000,00	0,00	0,00	0,00	0,00	0,00	0,00	0,00	0,00
17511	SANEAMENTO BASICO RURAL	70.000,00	0,00	0,00	0,00	0,00	0,00	0,00	0,00	0,00
17512	SANEAMENTO BASICO URBANO	390.000,00	0,00	0,00	0,00	0,00	0,00	0,00	0,00	0,00
18	GESTCO AMBIENTAL	120.000,00	0,00	0,00	0,00	0,00	0,00	0,00	0,00	0,00
18544	RECURSOS HIDRICOS	120.000,00	0,00	0,00	0,00	0,00	0,00	0,00	0,00	0,00
20	AGRICULTURA	188.000,00	8.000,00	0,00	0,00	0,00	0,00	0,00	0,00	8.000,00
20601	PROMOCAO DA PRODUCAO VEGETAL	43.000,00	8.000,00	0,00	0,00	0,00	0,00	0,00	0,00	8.000,00
20602	PROMOCAO DA PRODUCAO ANIMAL	30.000,00	0,00	0,00	0,00	0,00	0,00	0,00	0,00	0,00
20605	ABASTECIMENTO	80.000,00	0,00	0,00	0,00	0,00	0,00	0,00	0,00	0,00
20606	EXTENSÃO RURAL	35.000,00	0,00	0,00	0,00	0,00	0,00	0,00	0,00	0,00
23	COMERCIO E SERVICOS	130.000,00	0,00	0,00	0,00	0,00	0,00	0,00	0,00	0,00
23691	PROMOCAO COMERCIAL	130.000,00	0,00	0,00	0,00	0,00	0,00	0,00	0,00	0,00
25	ENERGIA	465.000,00	200.000,00	37.246,31	187.246,31	44.434,63	187.246,31	100,00	93,62	12.753,69
25752	ENERGIA ELETRICA	465.000,00	200.000,00	37.246,31	187.246,31	44.434,63	187.246,31	100,00	93,62	12.753,69
26	TRANSPORTE	400.000,00	0,00	0,00	0,00	0,00	0,00	0,00	0,00	0,00
26782	TRANSPORTE RODOVIARIO	400.000,00	0,00	0,00	0,00	0,00	0,00	0,00	0,00	0,00
27	DESPORTO E LAZER	807.400,00	474.624,00	-102.012,69	49.259,44	9.590,00	49.259,44	200,00	66,02	425.364,56
27451	INFRA ESTRUTURA URBANA	276.000,00	269.730,00	0,00	26.766,54	0,00	26.766,54	100,00	9,92	242.963,46
27811	DESPORTO DE RENDIMENTO	41.400,00	40.094,00	6.220,00	22.492,90	9.590,00	22.492,90	100,00	56,10	17.601,10
27812	DESPORTO COMUNITARIO	490.000,00	164.800,00	-108.232,69	0,00	0,00	0,00	0,00	0,00	164.800,00
28	ENCARGOS ESPECIAIS	190.000,00	0,00	0,00	0,00	0,00	0,00	0,00	0,00	0,00
28846	OUTROS ENCARGOS ESPECIAIS	190.000,00	0,00	0,00	0,00	0,00	0,00	0,00	0,00	0,00
99	RESERVA DE CONTINGENCIA	75.000,00	75.000,00	0,00	0,00	0,00	0,00	0,00	0,00	75.000,00
99999	RESERVA DE CONTINGENCIA	75.000,00	75.000,00	0,00	0,00	0,00	0,00	0,00	0,00	75.000,00
Total :		38.263.000,00	38.263.000,00	7.010.235,38	36.933.483,98	7.363.641,45	35.215.408,10	95,35	92,04	1.329.516,02

Relatório Resumido da Execução Orçamentária
Demonstrativo da Execução das Despesas por Função/Subfunção

Orçamentos Fiscal e Seguridade Social

Janeiro a Dezembro de 2013/Bimestre Novembro-Dezembro

LRF. Art. 53 inciso II, alíneas "c" - Anexo II

R\$ Unidades

Descrição	Dotação	Dotação	Empenhada	Empenhada	Liquidada	Liquidada	%	%	Saldo
	Inicial	Atualizada	no Bimestre	até o Bimestre	no Bimestre	até o Bimestre			
		(a)	(b)	(c)	(d)	(e)	e/te	e/a	(c-e)

Gestor LUIS SAMUEL FREIRE

C.P.F. 886.162.073-68

Contador LEONARDO JOSE MACEDO

C.P.F. 246.015.433-04

Cont.Int. TEREZA CARYNE PEREIRA

C.P.F. 025.078.403-31

ASSARE

Relatório Resumido da Execução Orçamentária

Dem.das Receitas e Despesas com Manut.e Desenv.do Ensino

Orçamentos Fiscal e Seguridade Social

Janeiro/2013 a Dezembro/2013

LEI 9.394/96 - Art. 72. Anexo X

R\$ Milhares

RECEITAS	Previsão Inicial	Previsão Atualizada (a)	RECEITAS REALIZADAS		% (b/a)
			No Bimestre	Jan a Dez/2013 (d)	
RECEITA DE RESULTANTE DE IMPOSTOS (I)	1.487.000,00	1.487.000,00	174.067,99	1.044.576,50	11,71
Receitas Impostos	1.487.000,00	1.487.000,00	174.067,99	1.044.576,50	11,71
Receitas de Transferencias (III)	16.090.000,00	16.090.000,00	3.045.779,06	16.115.390,41	18,93
Dedução da Rec. p/form.do FUNDEB(II)	3.175.000,00	3.175.000,00	595.104,17	3.209.026,63	18,74
Outras Receitas de Transferencias					
(-) Transferencias Constituicoes Legais					
Transf. MULTIGOVERNAMENTAIS DO FUNDEB (IV)	10.150.000,00	10.150.000,00	2.213.781,73	11.379.302,34	21,81
TOTAL DAS RECEITAS (V) = (I + III - II)	14.402.000,00	14.402.000,00	2.624.742,88	13.950.940,28	18,22
DESPESAS COM MANUT. E DESENVOLVIMENTO DO ENSINO POR VINCULAÇÃO	Dotação Inicial	Dotação Atualizada (c)	DESPESAS LIQUIDADAS		% (d/c)
			No Bimestre	Jan a Dez/2013 (d)	
VINC.AS RECEITAS RESULT. DE IMPOSTOS (VI)	1.487.000,00	1.487.000,00	174.067,99	1.044.576,50	11,71
Despesas com Ensino Fundamental (VII)	1.487.000,00	1.487.000,00	174.067,99	1.044.576,50	11,71
Outras Despesas do Ensino		0,00	0,00	0,00	
VINC.AO FUNDEB NO ENSINO FUNDAMENTAL (VIII)	9.705.000,00	9.657.500,00	2.561.132,98	10.244.531,93	26,52
Remuneracao dos Prof. do Magisterio	6.499.000,00	6.499.000,00	1.709.631,64	6.838.526,56	26,31
Outras Despesas do Ensino Fundamental	3.206.000,00	3.158.500,00	851.501,34	3.406.005,37	26,96
TOTAL DAS DESPESAS COM ENSINO (X)	11.192.000,00	11.144.500,00	2.735.200,97	11.289.108,43	24,54
TOTAL DAS DEDUÇÕES DAS DESPESAS COM ENSINO				3.209.026,63	
PERDA/GANHO NAS TRANSFERENCIAS DO FUNDEF (XI) = (II-IV)				8.170.275,71	
TOTAL CONSIDERADO P/ FINS LIMITE CONSTITUCIONAL (XII) = (VI) + (VIII) + (XI)				19.459.384,14	

ASSARE

Relatório Resumido da Execução Orçamentária

Dem.das Receitas e Despesas com Manut.e Desenv.do Ensino

Orçamentos Fiscal e Seguridade Social

Janeiro/2013 a Dezembro/2013

LEI 9.394/96 - Art. 72. Anexo X

R\$ Milhares

TABELA DE CUMPRIMENTO DOS LIMITES CONSTITUCIONAIS

MÍNIMO DE 25% / 18% DAS RECEITAS RESULTANTES DE IMPOSTOS NA MANUTENÇÃO E DESENVOLVIMENTO DO ENSINO (XII / I) CAPUT DO ARTIGO 212 DA CF/88 33.05%

MÍNIMO DE 60% / 30% DAS DESPESAS COM MDE NO ENSINO FUNDAMENTAL [(VII + VIII)*25%]
<CAPUT/ § 6º> DO ARTIGO 212 DA CF/88 29.93%

MÍNIMO 60% DO FUNDEB NA REMUNERAÇÃO DO MAGISTÉRIO ENSINO FUNDAMENTAL (IX / VIII)
§ 5º DO ARTIGO 60 DO ADCT DA CF/88 60.10%

DESPESAS TOTAIS COM MANUTENÇÃO E DESENV. DO ENSINO EM RELAÇÃO AO TOTAL DAS RECEITAS CORRESPONDENTES (X / V)

DESPESAS COM MANUT. E DESENV. DO ENSINO POR SUBFUNÇÃO	Dotação Inicial	Dotação Atualizada (c)	DESPESAS LIQUIDADAS		% (d/c)
			No Bimestre	Jan a Dez/2013 (d)	
ENSINO FUNDAMENTAL ENSINO MÉDIO	11.725.200,00	13.885.510,00	2.513.807,71	13.149.566,85	
ENSINO PROFISSIONAL	0,00	0,00	0,00	0,00	
ENSINO SUPERIOR	44.000,00	49.200,00	16.350,00	49.050,00	
EDUCAÇÃO INFANTIL	340.800,00	79.736,00	1.839,00	76.584,74	
EDUCAÇÃO JOVENS E ADULTOS					
EDUCAÇÃO ESPECIAL					
OUTRAS FUNÇÕES	1.583.000,00	2.573.700,00	439.751,93	2.512.058,96	
TOTAL DAS DESPESAS	13.693.000,00	16.588.146,00	2.971.748,64	15.787.260,55	



Gestor: LUIS SAMUEL FREIRE
CPF: 886.162.073-68



Contador: LEONARDO JOSE MACEDO
C.P.F. 246.015.433-04



Cont.Int.: TEREZA CARYNE PEREIRA
CPF: 025.078.403-31

Relatório Resumido da Execução Orçamentária
Demonstrativo do Resultado Primário
 Orçamentos Fiscal e Seguridade Social
 Janeiro a Dezembro /2013 - Bimestre Nov/Dez

LRF. Art. 53 inciso III - Anexo IV

R\$ Unidades

RECEITAS FISCAIS	UG	Previsão atualizada 2013	RECEITAS REALIZADAS		
			No Bimestre	Até o Bimestre	Até o Bimestre Exerc. Anterior
RECEITAS CORRENTES		37.126.000,00	7.945.855,63	37.175.601,31	39.650.478,32
RECEITA TRIBUTARIA		1.558.000,00	177.606,99	1.125.823,66	1.835.596,69
IMPOSTOS		1.487.000,00	174.067,99	1.044.576,50	1.835.596,69
IMPOSTO SOBRE A PROPRIEDADE TERRITORIAL	PMS	19.000,00	664,43	9.357,05	16.134,63
IMPOSTO DE RENDA RET, NA FONTE S/REND, D	PMS	360.000,00	0,00	0,00	0,00
IMPOSTO DE RENDA RET, NA FONTE S/OUTROS	PMS	110.000,00	96.355,62	532.690,04	686.363,44
IMP,S/A TRANSM, INTER VIVOS DE BENS IMOV	PMS	38.000,00	3.420,00	28.195,07	33.778,05
IMPOSTO SOBRE SERVICOS DE QUALQUER NATUR	PMS	960.000,00	73.627,94	474.334,34	1.099.320,57
TAXAS		71.000,00	3.539,00	81.247,16	0,00
TAXAS PELO EXERCICIO DO PODER DE POLICIA	PMS	38.000,00	1.679,00	37.486,02	0,00
TAXAS PELA PRESTACAO DE SERVICOS	PMS	33.000,00	1.860,00	43.761,14	0,00
RECEITAS DE CONTRIBUICOES		12.000,00	0,00	0,00	0,00
CONTRIBUICAO PARA CUSTEIO DE ILUMINACAO		12.000,00	0,00	0,00	0,00
CONTRIBUICAO P/CUSTEIO DE SERVICOS DE ILU	PMS	12.000,00	0,00	0,00	0,00
RECEITA PATRIMONIAL		125.400,00	22.784,47	94.557,14	79.393,13
RECEITAS IMOBILIARIAS		2.700,00	0,00	0,00	0,00
RECEITAS IMOBILIARIAS	PMS	2.700,00	0,00	0,00	0,00
RECEITAS DE VALORES MOBILIARIOS		120.000,00	19.804,47	91.577,14	0,00
REMUNERACAO DE DEPOSITOS BANCARIOS	PMS	120.000,00	4.853,33	15.298,21	0,00
RECEITA DE REMUNUNERACAO DE DEPOSITOS BA	FME	0,00	9.311,54	49.083,73	0,00
RECEITA DE REMUNERACAO DEPOSITOS BANCAR.	FMS	0,00	3.550,68	20.083,04	0,00
RECEITA REMUNERACAO DEPOSITOS BANC.DE RE	FMAS	0,00	2.088,92	7.112,16	0,00
OUTRAS RECEITAS PATRIMONIAIS		2.700,00	2.980,00	2.980,00	79.393,13
OUTRAS RECEITAS PATRIMONIAIS	PMS	2.700,00	2.980,00	2.980,00	79.393,13
TRANSFERENCIAS CORRENTES		35.316.600,00	7.612.927,71	35.658.643,73	37.622.211,83
TRANSFERENCIAS INTERGOVERNAMENTAIS		33.496.600,00	7.460.924,50	35.051.003,14	37.622.211,83
COTA-PARTE DO FUNDO DE PARTICIPACAO DOS	PMS	13.000.000,00	2.398.329,67	12.694.306,74	12.353.857,36
COTA PARTE DO FPM EC-	PMS	0,00	563.376,19	563.376,19	0,00
COTA-PARTE DO IMPOSTO SOBRE A PROP, TERR	PMS	3.000,00	0,00	4.741,37	0,00
COTA-PARTE ROYALTIES - PETROBRAS	PMS	15.000,00	0,00	0,00	0,00

Relatório Resumido da Execução Orçamentária
Demonstrativo do Resultado Primário
 Orçamentos Fiscal e Seguridade Social
 Janeiro a Dezembro /2013 - Bimestre Nov/Dez

LRF, Art. 53 inciso III - Anexo IV

R\$ Unidades

RECEITAS FISCAIS	UG	Previsão atualizada 2013	RECEITAS REALIZADAS		
			No Bimestre	Até o Bimestre	Até o Bimestre Exerc. Anterior
COTA-PARTE FUNDO ESPECIAL - PETROBRAS	PMS	200.000,00	34.364,08	188.434,92	0,00
PAB FIXO - PISO ATENCAO BASICA	FMS	630.000,00	322.135,99	820.989,74	0,00
PACS - AGENTES COMUNITARIOS DE SAUDE	FMS	600.000,00	159.600,00	676.726,00	0,00
TRANSFERENCIA PCER - COMPENSACAO ESPECIAL	FMS	95.000,00	0,00	14.654,52	0,00
TRANSFERENCIA NASF - NUCLEOS DE APOIO A	FMS	295.000,00	60.000,00	240.000,00	0,00
TRANSFERENCIA SAUDE BUCAL	FMS	275.000,00	33.450,00	190.665,00	0,00
TRANSFERENCIA PSF - PROGRAMA DE SAUDE DA	FMS	1.200.000,00	138.950,00	940.025,00	0,00
TRANSFERENCIA TETO MAC - MEDIA E ALTA CO	FMS	950.000,00	265.313,49	1.126.665,99	0,00
TRANSFERENCIA VIGILANCIA SANITARIA	FMS	97.000,00	78.252,96	166.394,91	0,00
TRANSFERENCIA VIGILANCIA EPIDEMIOLOGICA	FMS	58.000,00	0,00	53.475,00	0,00
TRANSFERENCIA VIGILANCIA E PROMOCAO A SA	FMS	100.000,00	0,00	0,00	0,00
TRANSFERENCIA QUALIFICACAO DA GESTAO DO	FMS	15.000,00	0,00	0,00	0,00
TRANSFERENCIA CAPS	FMS	55.000,00	0,00	0,00	0,00
DEMAIS TRANSFERENCIAS PARA O SUS	FMS	280.000,00	130.928,12	236.219,62	0,00
PETI - PROG, ERRADICACAO TRAB, INFANTIL	FMAS	48.000,00	8.000,00	40.000,00	0,00
PROJOVEM - PROG, NACIONAL INCLUSAO DE JO	FMAS	190.000,00	40.200,00	219.843,75	0,00
PAIF - PROT, ATENDIMENTO INTEGRAL A FAMI	FMAS	20.000,00	0,00	0,00	0,00
IGD - INDICE DE GESTAO DESCENTRALIZADA	FMAS	150.000,00	23.708,43	112.136,24	0,00
PROGRAMA DE ATENCAO A PESSOA IDOSA	FMAS	40.000,00	5.349,60	26.748,00	0,00
CREAS - CENTRO DE REFERENCIA ESPECIALIZA	FMAS	65.000,00	13.000,00	78.000,00	0,00
OUTRAS TRANSFERENCIAS DO FNAS	FMAS	100.000,00	32.604,84	171.260,08	0,00
TRANSFERENCIA DO SALARIO EDUCACAO	FME	450.000,00	37.133,40	411.159,15	0,00
TRANSFERENCIA DO FNDE - PDDE	FME	1.600,00	0,00	0,00	0,00
TRANSFERENCIA DO FNDE - PNAE ENSINO FUND	FME	270.000,00	55.188,00	270.900,00	0,00
TRANSFERENCIA DO FNDE - PNATE	FME	210.000,00	46.425,51	208.914,83	0,00
TRANSFERENCIA DO FNDE - PNAE CRECHE	FME	29.000,00	8.440,00	42.200,00	0,00
TRANSFERENCIA DO FNDE - PNAE PRE-ESCOLA	FME	60.000,00	11.180,00	55.900,00	0,00
TRANSFERENCIA DO FNDE - PNAE EJA	FME	55.000,00	2.052,00	10.260,00	0,00

Relatório Resumido da Execução Orçamentária
Demonstrativo do Resultado Primário
 Orçamentos Fiscal e Seguridade Social
 Janeiro a Dezembro /2013 - Bimestre Nov/Dez

LRF. Art. 53 inciso III - Anexo IV

R\$ Unidades

RECEITAS FISCAIS	UG	Previsão atualizada 2013	RECEITAS REALIZADAS		
			No Bimestre	Até o Bimestre	Até o Bimestre Exerc. Anterior
TRANSFERENCIA DO FNDE - PNATE ENSINO INF	FME	20.000,00	4.857,75	21.859,77	0,00
TRANSFERENCIA DO FNDE - PNATE ENSINO MED	FME	20.000,00	14.801,37	66.606,27	0,00
TRANSFERENCIA DO FNDE - BRASIL ALFABETIZ	FME	20.000,00	0,00	0,00	0,00
PROG. DE EDUC. DE JOVENS E ADULTOS- PEJA	FME	0,00	0,00	204.636,70	0,00
OUTRAS TRANSFERENCIAS DO FNDE	FME	70.000,00	0,00	0,00	0,00
OUTRAS TRANSFERENCIAS DIRETA DO FNDE	FME	0,00	109.493,78	109.493,78	0,00
TRANSFERENCIA DA LC 87/96	PMS	18.000,00	1.935,94	11.615,66	0,00
OUTRAS TRANSFERENCIAS DA UNIAO	PMS	470.000,00	0,00	0,00	11.463.670,27
AFM - APOIO FINANCEIRO AOS MUNICÍPIOS	PMS	0,00	0,00	273.076,92	0,00
COTA-PARTE DO ICMS	PMS	2.600.000,00	636.062,65	3.117.153,34	2.973.363,69
COTA-PARTE DO IPVA	PMS	460.000,00	7.331,89	276.889,97	234.338,34
COTA-PARTE DO IPI - IMPOSTO S/PRODUTOS I	PMS	9.000,00	2.118,91	10.683,33	0,00
TRANSFERENCIA CIDE - CONTRIB, INTERVENCA	PMS	73.000,00	0,00	1.720,61	0,00
TRANSFERENCIA - FEX AUXILIO FINAN, P/ FO	PMS	15.000,00	0,00	0,00	0,00
COTA-PARTE ROYALTIES - LEI 7,990/89 ART,	PMS	15.000,00	2.558,20	13.967,40	0,00
TRANSFERENCIA DE RECURSOS DO FUNDEB	FME	7.650.000,00	1.538.131,62	8.582.158,00	0,00
TRANSFERENCIA DE RECURSOS DA COMPLEMENTA	FME	2.500.000,00	675.650,11	2.797.144,34	10.596.982,17
TRANSFERENCIAS DE CONVENIOS		1.820.000,00	152.003,21	607.640,59	0,00
TRANSFER, DE CONVENIOS DA UNIAO P/SAUDE	PMS	270.000,00	0,00	0,00	0,00
TRANSFER, DE CONVENIOS DA UNIAO P/EDUCAC	FME	260.000,00	0,00	152.909,38	0,00
DEMAIS TRANSFERENCIAS DE CONVENIOS COM A	PMS	370.000,00	0,00	0,00	0,00
TRANSFER, DE CONVENIOS DO ESTADO P/SAUDE	PMS	290.000,00	0,00	0,00	0,00
TRANSFER, DE CONVENIOS DO ESTADO P/EDUCA	FME	280.000,00	91.527,47	183.055,47	0,00
DEMAIS TRANSFERENCIAS DE CONVENIOS COM E	PMS	350.000,00	0,00	130.000,00	0,00
DEMAIS TRANSFERENCIAS DE CONVENIOS COM E	FMAS	0,00	60.475,74	141.675,74	0,00
OUTRAS RECEITAS CORRENTES		114.000,00	132.536,46	296.576,78	113.276,67
MULTAS E JUROS DE MORA - DIVERSOS		18.000,00	0,00	0,00	0,00
MULTAS E JUROS DE MORA	PMS	18.000,00	0,00	0,00	0,00
INDENIZACOES E RESTITUICOES		28.000,00	7.430,39	83.363,84	0,00

Relatório Resumido da Execução Orçamentária
Demonstrativo do Resultado Primário
 Orçamentos Fiscal e Seguridade Social
 Janeiro a Dezembro /2013 - Bimestre Nov/Dez

LRF, Art. 53 inciso III - Anexo IV

R\$ Unidades

RECEITAS FISCAIS	UG	Previsão atualizada 2013	RECEITAS REALIZADAS		
			No Bimestre	Até o Bimestre	Até o Bimestre Exerc. Anterior
INDENIZACOES E RESTITUICOES	PMS	28.000,00	4.745,76	78.994,00	0,00
INDENIZACOES E RESTITUICOES	FMS	0,00	0,00	0,00	0,00
INDENIZACOES E RESTITUICOES	FMAS	0,00	2.684,63	2.684,63	0,00
INDENIZAÇÕES E RESTITUIÇÕES	FME	0,00	0,00	1.685,21	0,00
RECEITA DA DIVIDA ATIVA		19.000,00	211,24	1.779,08	0,00
RECEITA DA DIVIDA ATIVA TRIBUTARIA	PMS	10.000,00	211,24	715,08	0,00
RECEITA DA DIVIDA ATIVA NAO TRIBUTARIA	PMS	9.000,00	0,00	1.064,00	0,00
RECEITAS DIVERSAS		49.000,00	124.894,83	211.433,86	113.276,67
RECEITAS DIVERSAS	PMS	49.000,00	124.894,83	211.433,86	113.276,67
RECEITAS FISCAIS DE CAPITAL (VI) = (II-III-IV-V)		4.235.000,00	166.786,24	1.643.012,38	0,00
RECEITAS DE CAPITAL		4.312.000,00	166.786,24	1.643.012,38	0,00
OPERACOES DE CREDITO		55.000,00	0,00	0,00	0,00
OPERACOES DE CREDITO INTERNAS		55.000,00	0,00	0,00	0,00
OPERACAO DE CREDITO INTERNA P/ DE MODER,	PMS	55.000,00	0,00	0,00	0,00
ALIENACOES DE BENS		77.000,00	0,00	0,00	0,00
ALIENACAO DE BENS MOVEIS		77.000,00	0,00	0,00	0,00
ALIENACAO DE BENS MOVEIS	PMS	77.000,00	0,00	0,00	0,00
TRANSFERENCIAS DE CAPITAL		4.180.000,00	166.786,24	1.643.012,38	0,00
TRANSFERENCIAS DE CONVENIOS		4.180.000,00	166.786,24	1.643.012,38	0,00
TRANSFERENCIAS DE CONVENIOS DA UNIAO P/S	FMS	690.000,00	0,00	181.030,00	0,00
TRANSFERENCIAS DE CONVENIOS DA UNIAO P/E	PMS	880.000,00	0,00	0,00	0,00
TRANSFERENCIAS DE CONVENIOS DA UNIAO P/E	FME	0,00	0,00	0,00	0,00
DEMAIS TRANSFERENCIAS DE CONVENIOS COM A	PMS	950.000,00	0,00	0,00	0,00
TRANSFERENCIAS DE CONVENIOS DO ESTADO P/	PMS	500.000,00	0,00	0,00	0,00
TRANSFERENCIAS DE CONVENIOS DO ESTADO P/	PMS	490.000,00	0,00	0,00	0,00
TRANSFERENCIAS DE CONVENIOS DO ESTADO P/	FME	0,00	0,00	202.345,00	0,00
TRANSFERENCIAS DE CONVENIO DO ESTADO P/	FMS	0,00	47.500,00	47.500,00	0,00
DEMAIS TRANSFERENCIAS DE CONVENIOS COM E	PMS	670.000,00	119.286,24	1.212.137,38	0,00
RECEITAS FISCAIS DE CAPITAL (VI) = (II-III-IV-V)		4.235.000,00	166.786,24	1.643.012,38	0,00
RECEITAS FISCAIS LÍQUIDAS (VII)		38.263.000,00	7.517.537,70	35.609.587,06	36.637.334,18

Relatório Resumido da Execução Orçamentária
Demonstrativo do Resultado Primário
 Orçamentos Fiscal e Seguridade Social
 Janeiro a Dezembro /2013 - Bimestre Nov/Dez

LRF. Art. 53 inciso III - Anexo IV

R\$ Unidades

RECEITAS FISCAIS

UG

Previsão
atualizada
2013

RECEITAS REALIZADAS

No
BimestreAté o
BimestreAté o Bimestre
Exerc. Anterior



Gestor LUIS SAMUEL FREIRE

C.P.F. 886.162.073-68



Contador LEONARDO JOSE MACEDO

C.P.F. 246.015.433-04



Cont.Int. TEREZA CARYNE PEREIRA

C.P.F. 025.078.403-31

Relatório Resumido da Execução Orçamentária
Demonstrativo do Resultado Primário
 Orçamentos Fiscal e Seguridade Social
 Janeiro a Dezembro /2013 - Bimestre Nov/Dez

LRF, Art. 53 inciso III - Anexo IV

R\$ Unidades

DESPESAS FISCAIS	Dotação atualizada 2013	DESPESAS LIQUIDADAS		
		No Bimestre	Até o Bimestre	Até o Bimestre Exerc. Anterior
DESPESAS				
3.0.00.00.00 DESPESAS CORRENTES	34.611.784,00	7.247.465,45	32.524.078,68	22.101.712,73
3.1.00.00.00 PESSOAL E ENCARGOS SOCIAIS	20.958.687,00	4.649.745,76	20.445.709,25	9.797.112,72
3.1.90.00.00 APLICAÇÕES DIRETAS	20.958.687,00	4.649.745,76	20.445.709,25	9.797.112,72
3.1.90.01.00 APOSENTADORIAS E REFORMAS	1.000,00	0,00	0,00	0,00
3.1.90.03.00 PENSÕES	5.500,00	678,00	3.729,00	0,00
3.1.90.04.00 CONTRATAÇÃO POR TEMPO DETERMINADO	8.600,00	0,00	0,00	3.980,00
3.1.90.11.00 VENCIMENTOS E VANT. FIXAS PESSOAL CIVIL	17.116.788,00	3.931.196,72	17.108.727,77	9.793.132,72
3.1.90.13.00 OBRIGAÇÕES PATRONAIS	2.566.399,00	526.004,66	2.092.358,21	0,00
3.1.90.16.00 OUTRAS DESP. VARIÁVEIS PESSOAL CIVIL	2.800,00	0,00	0,00	0,00
3.1.90.34.00 OUTRAS DESP. PESSOAL DEC. CONTRAT. TER	2.000,00	0,00	0,00	0,00
3.1.90.91.00 SENTENÇAS JUDICIAIS	1.251.100,00	191.866,38	1.240.894,27	0,00
3.1.90.96.00 RESSARCIMENTO DE DESP. DE PESSOAL REQU	4.500,00	0,00	0,00	0,00
3.2.00.00.00 JUROS E ENCARGOS DA DÍVIDA	0,00	0,00	0,00	0,00
3.2.90.00.00 APLICAÇÕES DIRETAS	0,00	0,00	0,00	0,00
3.2.90.21.00 JUROS SOBRE A DÍVIDA POR CONTRATO	0,00	0,00	0,00	0,00
3.3.00.00.00 OUTRAS DESPESAS CORRENTES	13.653.097,00	2.597.719,69	12.078.369,43	12.304.600,01
3.3.30.00.00 TRANSF. A ESTADOS E AO DISTRITO FEDERAL	46.000,00	12.815,90	45.964,36	0,00
3.3.30.30.00 MATERIAL DE CONSUMO	46.000,00	12.815,90	45.964,36	0,00
3.3.30.92.00 DESPESAS DE EXERCÍCIOS ANTERIORES	0,00	0,00	0,00	0,00
3.3.50.00.00 TRANSF. A INST. PRIV. SEM FINS LUCRATIVO	31.623,00	1.332,00	19.716,00	0,00
3.3.50.41.00 CONTRIBUIÇÕES	26.623,00	1.332,00	19.716,00	0,00
3.3.50.42.00	5.000,00	0,00	0,00	0,00
3.3.50.43.00 SUBVENÇÕES SOCIAIS	0,00	0,00	0,00	0,00
3.3.70.00.00 TRANSF. A INST. MULTIGOVERNAMENTAIS	49.370,00	35.151,60	46.868,80	0,00
3.3.71.11.00	0,00	0,00	0,00	0,00
3.3.71.13.00	1.500,00	0,00	0,00	0,00
3.3.71.14.00	1.000,00	0,00	0,00	0,00
3.3.71.30.00	0,00	0,00	0,00	0,00
3.3.71.36.00	0,00	0,00	0,00	0,00
3.3.71.39.00	0,00	0,00	0,00	0,00
3.3.71.70.00	46.870,00	35.151,60	46.868,80	0,00
3.3.90.00.00 APLICAÇÕES DIRETAS	13.526.104,00	2.548.420,19	11.965.820,27	12.304.600,01
3.3.90.13.00	2.600,00	0,00	0,00	0,00
3.3.90.14.00 DIÁRIAS - CIVIL	170.850,00	58.390,00	162.697,80	56.260,00
3.3.90.18.00 AUXÍLIO FINANCEIRO A ESTUDANTES	2.000,00	0,00	0,00	0,00
3.3.90.21.00	0,00	0,00	0,00	0,00
3.3.90.22.00	9.600,00	0,00	0,00	0,00
3.3.90.30.00 MATERIAL DE CONSUMO	3.343.870,00	482.895,83	3.297.665,91	2.520.953,78
3.3.90.31.00 PREMIAÇÕES CULT.ART.CIENT.DESP.E OUTRA	6.000,00	0,00	0,00	1.778,92
3.3.90.32.00 MATERIAL, BEM OU SERVIÇO P/DISTRIBUICA	54.600,00	10.924,42	37.996,29	24.219,36
3.3.90.33.00 PASSAGENS E DESPESAS COM LOCOMOÇÃO	24.422,00	3.421,24	17.578,10	66.000,29
3.3.90.35.00 SERVIÇOS DE CONSULTORIA	16.500,00	0,00	0,00	0,00
3.3.90.36.00 OUTROS SERV. DE TERCEIROS PESSOA FÍSIC	852.451,00	201.184,81	694.196,24	3.607.897,39

Relatório Resumido da Execução Orçamentária
Demonstrativo do Resultado Primário

Orçamentos Fiscal e Seguridade Social
 Janeiro a Dezembro /2013 - Bimestre Nov/Dez

LRF, Art. 53 inciso III - Anexo IV

R\$ Unidades


DESPESAS FISCAIS	Dotação atualizada 2013	DESPESAS LIQUIDADAS		
		No Bimestre	Até o Bimestre	Até o Bimestre Exerc. Anterior
3.3.90.39.00 OUTROS SERV. DE TERC. PESSOA JURÍDICA	8.524.750,00	1.733.747,83	7.312.581,75	5.084.589,60
3.3.90.39.99	0,00	0,00	0,00	0,00
3.3.90.41.00 CONTRIBUIÇÕES	7.000,00	0,00	0,00	0,00
3.3.90.43.00	5.000,00	0,00	0,00	0,00
3.3.90.47.00 OBRIGAÇÕES TRIBUTÁRIAS E CONTRIBUTIVAS	324.000,00	55.114,80	296.221,17	383.974,28
3.3.90.48.00 OUTROS AUX. FINAN. A PESSOAS FÍSICAS	6.000,00	0,00	0,00	0,00
3.3.90.91.00 SENTENÇAS JUDICIAIS	1.500,00	0,00	0,00	457.099,41
3.3.90.92.00 DESPESAS DE EXERCÍCIOS ANTERIORES	165.461,00	2.741,26	146.883,01	101.826,98
3.3.90.93.00 INDENIZAÇÕES E RESTITUIÇÕES	9.500,00	0,00	0,00	0,00
4.0.00.00.00 DESPESAS DE CAPITAL	3.576.216,00	116.176,00	2.691.329,42	3.225.596,24
4.4.00.00.00 INVESTIMENTOS	3.362.316,00	84.002,00	2.490.769,36	2.800.596,24
4.4.70.00.00 TRANSF. A INST. MULTIGOVERNAMENTAIS	0,00	0,00	0,00	0,00
4.4.71.52.00	0,00	0,00	0,00	0,00
4.4.90.00.00 APLICAÇÕES DIRETAS	3.362.316,00	84.002,00	2.490.769,36	2.800.596,24
4.4.90.51.00 OBRAS E INSTALAÇÕES	2.094.700,00	7.800,00	1.555.438,88	1.775.483,08
4.4.90.52.00 EQUIPAMENTOS E MATERIAL PERMANENTE	1.238.116,00	56.202,00	909.330,48	1.025.113,16
4.4.90.61.00 AQUISIÇÃO DE IMÓVEIS	29.500,00	20.000,00	26.000,00	0,00
4.5.00.00.00 INVERSÕES FINANCEIRAS	7.500,00	0,00	0,00	0,00
4.5.90.00.00 APLICAÇÕES DIRETAS	7.500,00	0,00	0,00	0,00
4.5.90.52.00 EQUIPAMENTO E MATERIAL PERMANENTE - US	7.500,00	0,00	0,00	0,00
4.5.90.61.00 AQUISIÇÃO DE IMÓVEIS	0,00	0,00	0,00	0,00
4.6.00.00.00 AMORTIZAÇÃO DA DÍVIDA	206.400,00	32.174,00	200.560,06	425.000,00
4.6.90.00.00 APLICAÇÕES DIRETAS	206.400,00	32.174,00	200.560,06	425.000,00
4.6.90.71.00 PRINCIPAL DA DÍVIDA CONTRATUAL RESGATA	206.400,00	32.174,00	200.560,06	425.000,00
9.0.00.00.00 RESERVA DE CONTINGÊNCIA	75.000,00	0,00	0,00	0,00
9.9.00.00.00 RESERVA DE CONTINGÊNCIA	75.000,00	0,00	0,00	0,00
9.9.99.00.00 RESERVA DE CONTINGÊNCIA	75.000,00	0,00	0,00	0,00
9.9.99.99.99 RESERVA DE CONTINGÊNCIA	75.000,00	0,00	0,00	0,00
TOTAL DAS DESPESAS	38.263.000,0	7.363.641,45	35.215.408,10	25.327.308,9
SALDO DE EXERCÍCIO ANTERIOR			949.013,54	
DESPESAS LIQUIDADAS	38.263.000,00	7.363.641,45	35.215.408,10	25.327.308,97
RESULTADO FINAL			1.343.192,50	

Relatório Resumido da Execução Orçamentária
Demonstrativo do Resultado Primário
 Orçamentos Fiscal e Seguridade Social
 Janeiro a Dezembro /2013 - Bimestre Nov/Dez

LRF. Art. 53 inciso III - Anexo IV

R\$ Unidades

DESPESAS FISCAIS	Dotação atualizada 2013	DESPESAS LIQUIDADAS		
		No Bimestre	Até o Bimestre	Até o Bimestre Exerc. Anterior



Gestor LUIS SAMUEL FREIRE
C.P.F. 886.162.073-68



Contador LEONARDO JOSE MACEDO
C.P.F. 246.015.433-04



Cont.Int. TEREZA CARYNE PEREIRA
C.P.F. 025.078.403-31

ASSARE

Relatório Resumido da Execução Orçamentária
Demonstrativo do Resultado Nominal

Orçamentos Fiscal e Seguridade Social

Janeiro a Dezembro de 2013 / Bimestre Novembro-Dezembro


LRF. Art. 53 inciso III - Anexo VI

R\$ Unidades

E S P E C I F I C A C A O	S A L D O		
	Em 31 de Dez 2012 (a)	Em 31 de Out 2013 (b)	Em 31 de Dez 2013 (c)
DIVIDA CONSOLIDADA (I)	0	0	0
DEDUCOES (II)	(151.393,44)	21.124.833,72	23.796.155,94
Ativo Disponível	949.013,54	1.810.942,77	1.751.589,92
Haveres Financeiros	0	0	0
(-) Restos a Pagar Processados	1.100.406,98	-19.313.890,95	-22.044.566,02
DIVIDA CONSOLIDADA LIQUIDA (III) = (I-II)	0	0	0
RECEITA DE PRIVATIZACOES (IV)	0	0	0
PASSIVOS RECONHECIDOS (V)	0	0	0
DIVIDA FISCAL LIQUIDA (III+IV-V)	0	0	0

E S P E C I F I C A C A O	PERIODO DE REFERENCIA	
	No Bimestre (c - b)	Ate o bimestre (c - a)
RESULTADO NOMINAL	0	0

FONTES: Balancetes Mensais


Gestor LUIS SAMUEL FREIRE
C.P.F. 886.162.073-68


Contador LEONARDO JOSE MACEDO
C.P.F. 246.015.433-04


Cont.Int. TEREZA CARYNE PEREIRA
C.P.F. 025.078.403-31

ASSARE

Relatório Redumido da Execução Orçamentária
Demonstrativo dos Restos a Pagar por Poder e Órgão

Orçamentos Fiscal e Seguridade Social
 Janeiro a Dezembro /2013 - Bimestre Novembro-Dezembro

LRF. Art. 53 inciso V - Anexo II

R\$ Unidades

PODER / ÓRGÃO	RESTOS A PAGAR PROCESSADOS					RESTOS A PAGAR NÃO PROCESSADOS			
	INSCRITOS		Cancelados	Pagos	a Pagar	Inscritos	Cancelados	Pagos	a Pagar
	Exercícios Anteriores	Em 2013							
FUNDO MUNICIPAL DE ASSISTENCIA SOCIAL	0,00	163.143,00	0,00	23.441,16	207.731,45	82.741,22	0,00	0,00	82.741,22
FUNDO MUNICIPAL DE SAUDE DE ASSARE	0,00	583.465,30	0,00	190.971,26	814.963,11	204.607,96	0,00	0,00	204.607,96
FUNDO MUNICIPAL DE EDUCACAO DE ASSARE	0,00	469.285,79	0,00	612.795,14	1.282.430,60	629.285,12	0,00	0,00	629.285,12
PREFEITURA MUNICIPAL DE ASSARE	0,00	1.110.863,80	0,00	180.992,31	1.397.573,22	585.139,88	0,00	0,00	585.139,88
CAMARA MUNICIPAL	0,00	0,00	0,00	0,00	0,00	0,00	0,00	0,00	0,00
Total	0,00	2.326.757,89	0,00	1.008.199,87	3.702.698,38	1.501.774,18	0,00	0,00	1.501.774,18

Gestor LUIS SAMUEL FREIRE
 C.P.F. 886.162.073-68

Contador LEONARDO JOSE MACEDO
 C.P.F. 246.015.433-04

Cont.Int./Sec.de Finanças
 TEREZA CARYNE PEREIRA
 C.P.F. 025.078.403-31

Relatório Resumido da Execução Orçamentária
Dem. das Receitas de Oper. de Créd. e Despesas de Capital

Orçamentos Fiscal e Seguridade Social
 Janeiro a Dezembro /2013 - Bimestre Nov/Dez

RREO - Anexo XI (LRF, art.53,&1ª Inciso 1)

R\$ Unidades

RECEITAS	Previsão atualizada (a)	RECEITAS REALIZADAS até o Bimestre (b)	SALDO A REALIZAR (c) = (a-b)
RECEITAS DE OPERAÇÕES DE CRÉDITOS (I)	0,00	0,00	0,00


DESPESAS	DOTAÇÃO ATUALIZADA (d)	DESPESAS EXECUTADAS até o Bimestre		SALDO A EXECUTAR (g) = (d) - (e+f)
		LIQUIDADAS (e)	INSCRITAS EM RESTOS A PAGAR NÃO PROCESSADOS (f)	
DESPESAS CAPITAL	0,00	0,00	0,00	0,00

(-) Incentivos Fiscais a Contribuinte


(-) Incentivos Fiscais a Contribuinte

(-) Incentivos Fiscais a Contribuinte por Inst.Financeiras


DESPESAS DE CAPITAL LÍQUIDA (II)	0,00	0,00	0,00	0,00
RESULTADO PARA APURAÇÃO DA REGRA DE OURO (III) = (I-II)	0,00	0,00	0,00	0,00



Gestor LUIS SAMUEL FREIRE
 C.P.F. 886.162.073-68



Contador LEONARDO JOSE MACEDO
 C.P.F. 246.015.433-04



Cont.Int. TEREZA CARYNE PEREIRA
 C.P.F. 025.078.403-31

Relatório Resumido da Execução Orçamentária
Dem.da Receitas de Alienação de Ativos e Aplic.dos Recursos

Orçamentos Fiscal e Seguridade Social
 Janeiro a Dezembro /2013 - Bimestre Nov/Dez

RREO - Anexo XIV (LRF, art.53,&1ª Inciso III)

R\$ 1,00

RECEITAS	Previsão atualizada (a)	RECEITAS REALIZADAS (b)	SALDO A REALIZAR (c) = (a-b)
RECEITAS DE CAPITAL	0,00	0,00	0,00
ALIENAÇÃO DE ATIVOS	0,00	0,00	0,00
Alienação de Bens Móveis	0,00	0,00	0,00
Alienação de Bens Imóveis	0,00	0,00	0,00
TOTAL	0,00	0,00	0,00

DESPESAS APLICAÇÃO DOS RECURSOS DA ALIENAÇÃO DE ATIVOS	DOTAÇÃO ATUALIZADA (d)	DESPESAS EXECUTADAS até o Bimestre		SALDO A EXECUTAR (g) = (d) - (e+f)
		LIQUIDADAS (e)	INSCRITAS EM RESTOS A PAGAR NÃO PROCESSADOS (f)	
DESPESAS DE CAPITAL	0,00	0,00	0,00	0,00
Investimentos	0,00	0,00	0,00	0,00
Inversões Financeiras	0,00	0,00	0,00	0,00
Amortização da Dívida	0,00	0,00	0,00	0,00
DESPESAS CORRENTES DOS REGIMES DE PREVIDÊNCIAS	0,00	0,00	0,00	0,00
Regime Geral da Previdência Social	0,00	0,00	0,00	0,00
Regime Próprio dos Servidores Públicos	0,00	0,00	0,00	0,00
TOTAL	0,00	0,00	0,00	0,00

SALDO FINANCEIRO A APLICAR	EXEANT (h)	EXEATU (i) = (b) - (e+f)	SALDO ATUAL (j) = (h+i)
	0,00	0,00	0,00



Gestor LUIS SAMUEL FREIRE

C.P.F. 886.162.073-68



Contador LEONARDO JOSE MACEDO

C.P.F. 246.015.433-04



Cont.Int. TEREZA CARYNE PEREIRA

C.P.F. 025.078.403-31

GOVERNO MUNICIPAL DE ASSARE
 RELATÓRIO RESUMIDO DA EXECUÇÃO ORÇAMENTÁRIA
DEMONSTRATIVO DAS RECEITAS E DESPESAS PREVIDENCIÁRIAS DO REGIME PRÓPRIO DOS SERVIDORES PÚBLICOS
 6º BIMESTRE DE 2013

RREO - Anexo V (LRF, Art. 53, inciso II)

R\$ 1,00

RECEITAS PREVIDENCIÁRIAS	PREVISÃO INICIAL	PREVISÃO ATUALIZADA	RECEITAS REALIZADAS		
			No Bimestre	Até o Bimestre 6º 2013	Até o Bimestre 6º 2013
RECEITAS PREVIDENCIÁRIAS - RPPS (EXCETO INTRA-ORÇAMENTÁRIAS) (I)					
RECEITAS CORRENTES					
Receita de Contribuições					
Pessoal Civil					
Contribuição de Servidor Ativo Civil					
Contribuição de Servidor Inativo Civil					
Contribuição de Pensionista Civil					
Pessoal Militar					
Contribuição de Militar Ativo					
Contribuição de Militar Inativo					
Contribuição de Pensionista Militar					
Outras Contribuições Previdenciárias					
Compensação Previdenciária entre RGPS e RPPS					
Receita Patrimonial					
Receitas Imobiliárias					
Receitas de Valores Mobiliários					
Outras Receitas Patrimoniais					
Outras Receitas Correntes					
RECEITAS DE CAPITAL					
Alienação de Bens					
Outras Receitas de Capital					
RECEITAS PREVIDENCIÁRIAS - RPPS (EXCETO INTRA-ORÇAMENTÁRIAS) (II)					
REPASSES PREVIDENCIÁRIOS PARA COBERTURA DE DÉFICT - RPPS (III)					
OUTROS APORTES AO RPPS (IV)					

SEM MOVIMENTO

GOVERNO MUNICIPAL DE ASSARE
 RELATÓRIO RESUMIDO DA EXECUÇÃO ORÇAMENTÁRIA
DEMONSTRATIVO DAS RECEITAS E DESPESAS PREVIDENCIÁRIAS DO REGIME PRÓPRIO DOS SERVIDORES PÚBLICOS
 6º BIMESTRE DE 2013

TOTAL DAS RECEITAS PREVIDENCIÁRIAS - RPPS (V) = (I + II + III + IV)					
---	--	--	--	--	--

DESPESAS PREVIDENCIÁRIAS	PREVISÃO INICIAL	PREVISÃO ATUALIZADA	DESPESAS LIQUIDADAS		
			No Bimestre	Até o Bimestre 6º 2013	Até o Bimestre 6º 2013
DESPESAS PREVIDENCIÁRIAS - RPPS (EXCETO INTRA-ORÇAMENTÁRIAS) (VI)					
ADMINISTRAÇÃO					
Despesas Correntes					
Despesas de Capital					
PREVIDÊNCIA SOCIAL					
Pessoal Civil					
Reformas					
Pensões					
Outros Benefícios Previdenciários					
Outras Despesas Previdenciárias					
Compensação Previdenciária de Aposentadorias entre o RPPS e o RGPS					
Compensação Previdenciária de Pensões entre o RPPS e o RGPS					
Demais Despesas Previdenciárias					
DESPESAS PREVIDENCIÁRIAS - RPPS (INTRA-ORÇAMENTÁRIAS) (VII)					
RESERVA DO RPPS (VIII)					
TOTAL DAS DESPESAS PREVIDENCIÁRIAS - RPPS (IX) = (VI + VII + VIII)					
RESULTADO PREVIDENCIÁRIO - RPPS (X) = (V + IX)					

SEM MOVIMENTO

SALDO DAS DISPONIBILIDADES FINANCEIRAS E INVESTIMENTOS DO RPPS	<MÊS ANTERIOR>	PERÍODO DE REFERÊNCIA	
		2013	2013
Caixa			
Bancos Conta Movimento			
Investimentos			

GOVERNO MUNICIPAL DE ASSARE
 RELATÓRIO RESUMIDO DA EXECUÇÃO ORÇAMENTÁRIA
DEMONSTRATIVO DAS RECEITAS E DESPESAS PREVIDENCIÁRIAS DO REGIME PRÓPRIO DOS SERVIDORES PÚBLICOS
 6º BIMESTRE DE 2013

RECEITAS PREVIDENCIÁRIAS INTRA-ORÇAMENTÁRIAS - RPPS	PREVISÃO INICIAL	PREVISÃO ATUALIZADA	RECEITAS REALIZADAS		
			No Bimestre	Até o Bimestre 6º 2013	Até o Bimestre 6º 2013
RECEITA CORRENTES Receita de Contribuições Pessoal Civil Contribuição Patronal de Servidor Ativo Civil Contribuição Patronal de Servidor Inativo Civil Contribuição Patronal de Pensionista Civil Pessoal Militar Contribuição Patronal de Militar Ativo Contribuição Patronal de Militar Inativo Contribuição Patronal de Pensionista Militar Outras Contribuições Previdenciárias Receita Patrimonial Receitas Imobiliárias Receitas de Valores Mobiliários Outras Receitas Patrimoniais Outras Receitas Correntes RECEITAS DE CAPITAL Alienação de Bens Outras Receitas de Capital					
TOTAL DAS RECEITAS PREVIDENCIÁRIAS INTRA-ORÇAMENTÁRIAS					


SEM MOVIMENTO

DESPESAS PREVIDENCIÁRIAS INTRA-ORÇAMENTÁRIAS - RPPS	DOTAÇÃO INICIAL	DOTAÇÃO ATUALIZADA	DESPESAS LIQUIDADAS		
			No Bimestre	Até o Bimestre 6º 2013	Até o 6º Bimestre 2013

GOVERNO MUNICIPAL DE ASSARE
RELATÓRIO RESUMIDO DA EXECUÇÃO ORÇAMENTÁRIA
DEMONSTRATIVO DAS RECEITAS E DESPESAS PREVIDENCIÁRIAS DO REGIME PRÓPRIO DOS SERVIDORES PÚBLICOS
6º BIMESTRE DE 2013

ADMINISTRAÇÃO (XIV)					
Despesas Correntes					
Despesas de Capital					
TOTAL DAS DESPESAS PREVIDENCIÁRIAS INTRA-ORÇAMENTÁRIAS					

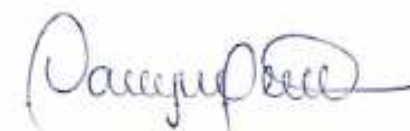
FONTE:



Gestor: LUIS SAMUEL FREIRE
CPF: 886.162.073-68



Contador: LEONARDO JOSE MACEDO
CPF: 246.015.433-04



Cont.Int.: TEREZA CARYNE PEREIRA
CPF: 025.078.403-31

GOVERNO MUNICIPAL DE ASSARE
 RELATÓRIO RESUMIDO DA EXECUÇÃO ORÇAMENTÁRIA
DEMONSTRATIVO DAS RECEITAS DE IMPOSTOS LÍQUIDA E DAS DESPESAS PRÓPRIAS COM AÇÕES E SERVIÇOS PÚBLICOS DE SAÚDE
 ORÇAMENTO FISCAL E DA SEGURIDADE SOCIAL
 6º BIMESTRE DO EXERCÍCIO DE 2013

RREO - Anexo XII (ADCT, art. 77)

R\$ 1,00

RECEITAS PREVIDENCIÁRIAS	PREVISÃO INICIAL	PREVISÃO ATUALIZADA (a)	RECEITAS REALIZADAS	
			Até o Bimestre (b)	% (b/a)
RECEITAS DE IMPOSTOS LÍQUIDAS E TRANSF. CONSTITUCIONAIS E LEGAIS (I)	32.163.600,00	32.163.600,00	17.724.058,18	
Impostos	1.487.000,00	1.487.000,00	1.044.576,50	0,70
Multas, Juros de Mora e Outros Encargos dos Impostos				
Dívida Ativa dos Impostos	10.000,00	10.000,00	715,08	
Multas, Juros de Mora, Atual. Mon. Outros Encar. da Dívida Ativa dos Impostos		-	-	
Receitas de Transferências Constitucionais e Legais	30.666.600,00	30.666.600,00	16.678.766,60	0,54
TRANSFERÊNCIAS DE RECURSOS DO SISTEMA ÚNICO DE SAÚDE - SUS (II)	4.650.000,00	4.650.000,00	4.058.848,64	0,87
RECEITAS DE OPERAÇÕES DE CRÉDITO VINCULADAS À SAÚDE (III)				
OUTRAS RECEITAS ORÇAMENTÁRIAS	4.634.400,00	4.634.400,00	17.036.421,95	3,68
(-) DEDUÇÃO PARA O FUNDEF	3.175.000,00	3.175.000,00	3.209.026,63	1,01
TOTAL	38.263.000,00	38.263.000,00	35.609.587,06	0,93
DESPEAS COM SAÚDE (Por Grupo de Natureza da Despesa)	DOTAÇÃO INICIAL	DOTAÇÃO ATUALIZADA (c)	DESPEAS LIQUIDADAS	
			Até o Bimestre (d)	% (d/c)
DESPEAS CORRENTES	7.257.200,00	7.762.245,00	7.579.700,75	1,95
Pessoal e Encargos Sociais	3.657.200,00	5.494.514,00	5.382.152,41	0,98
Juros e Encargos da Dívida	-	-		
Outras Despesas Correntes	3.600.000,00	2.267.731,00	2.197.548,34	0,97
DESPESA DE CAPITAL	632.400,00	328.686,00	269.615,94	0,82
Investimentos	627.400,00	328.686,00	269.615,94	0,82
Inversões Financeiras				
Amortização da Dívida	5.000,00	-		
TOTAL (IV)	7.889.600,00	8.090.931,00	7.849.316,69	2,77

GOVERNO MUNICIPAL DE ASSARE
 RELATÓRIO RESUMIDO DA EXECUÇÃO ORÇAMENTÁRIA
DEMONSTRATIVO DAS RECEITAS DE IMPOSTOS LÍQUIDA E DAS DESPESAS PRÓPRIAS COM AÇÕES E SERVIÇOS PÚBLICOS DE SAÚDE
 ORÇAMENTO FISCAL E DA SEGURIDADE SOCIAL
 6º BIMESTRE DO EXERCÍCIO DE 2013

DESPESAS PRÓPRIAS COM AÇÕES E SERV. PÚBLICOS DE SAÚDE	DOTAÇÃO INICIAL	DOTAÇÃO ATUALIZADA	DESPESAS LIQUIDADAS	
			Até o Bimestre (e)	% (e)/despesas com saúde
DESPESAS COM SAÚDE	7.889.600,00	8.090.931,00	8.059.457,41	2,13
(+) RESTOS A PAGAR INSCRITOS EM EXERCÍCIO ANTERIORES LIQUIDADOS E PAGOS NO EXERCÍCIO			-	
(-) DESPESAS COM INATIVOS E PENSIONISTAS				
(-) DESPESAS CUSTEADAS COM OUT. RECURSOS DEST. À SAÚDE				
Recursos de Transferências do Sistemas Único de Saúde - SUS	4.650.000,00	4.650.000,00	4.058.848,64	1,07
Recursos de Operações de Crédito				
Outros Recursos				
(-) RESTOS A PAGAR INSCRITOS NO EXERCÍCIO SEM DISPONIBILIDADE FINANCEIRA DE RECURSOS PRÓPRIOS VINCULADOS			210.140,72	-
TOTAL DESPESAS PRÓPRIAS COM AÇÕES E SERV. PÚB. DE SAÚDE (V)	3.239.600,00	3.440.931,00	3.790.468,05	21,39


SALDO DAS DISPONIBILIDADES FINANCEIRAS E INVESTIMENTOS DO RPPS	RESTOS A PAGAR INSCRITOS COM DISPONIBILIDADE FINANCEIRA DE RECURSOS PRÓPRIOS VINCULADOS	
	Inscritos em Exercícios Anteriores	Cancelados Em 2013 (VI)
RESTOS A PAGAR DE DESPESAS PRÓPRIAS COM AÇÕES E SERVIÇOS PÚBLICOS DE SAÚDE	-	-

PARTICIPAÇÃO DAS DESPESAS COM AÇÕES E SERVIÇOS PÚBLICOS DE SAÚDE NA RECEITA DE IMPOSTOS LÍQUIDA E TRANSFERÊNCIAS CONSTITUCIONAIS E LEGAIS - LIMITE CONSTITUCIONAL $\leq \frac{(V - VI)}{I}$	
---	--

GOVERNO MUNICIPAL DE ASSARE
 RELATÓRIO RESUMIDO DA EXECUÇÃO ORÇAMENTÁRIA
DEMONSTRATIVO DAS RECEITAS DE IMPOSTOS LÍQUIDA E DAS DESPESAS PRÓPRIAS COM AÇÕES E SERVIÇOS PÚBLICOS DE SAÚDE
 ORÇAMENTO FISCAL E DA SEGURIDADE SOCIAL
 6º BIMESTRE DO EXERCÍCIO DE 2013

DESPESAS COM SAÚDE (Por Subfunção)	DOTAÇÃO INICIAL	DOTAÇÃO ATUALIZADA	DESPESAS LIQUIDADAS	
			Até o Bimestre (i)	% (i/total i)
Atenção Básica	2.994.900,00	2.760.861,00	2.749.248,30	0,35
Assistência Hospitalar e Ambulatorial	2.100.700,00	3.000.770,00	2.829.089,73	0,36
Suporte Profilático e Terapêutico	71.000,00	46.000,00	45.964,36	-
Vigilância Sanitária	-	-	-	-
Vigilância Epidemiológica	557.000,00	184.814,00	183.200,17	-
Alimentação e Nutrição	-	-	-	-
Outras Subfunções	2.166.000,00	2.098.486,00	2.041.814,13	-
TOTAL	7.889.600,00	8.090.931,00	7.849.316,69	0,71

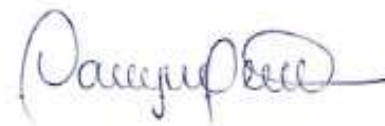
FONTE:



Gestor: LUIS SAMUEL FREIRE
 CPF: 886.162.073-68



Contador: LEONARDO JOSE MACEDO
 CPF: 246.015.433-04



Cont.Int.: TEREZA CARYNE PEREIRA
 CPF: 025.078.403-31


GOVERNO MUNICIPAL DE ASSARE
 RELATÓRIO RESUMIDO DA EXECUÇÃO ORÇAMENTÁRIA
DEMOSTRATIVO DA PROJEÇÃO ATUARIAL DO REGIME PRÓPRIO DE PREVIDÊNCIA SOCIAL DOS SERVIDORES PÚBLICOS
 ORÇAMENTO DA SEGURIDADE SOCIAL
 6º BIMESTRE DO EXERCÍCIO 2013

RREO - Anexo XIII (LRF, Art. 53, § 1º, inciso II)

R\$ 1,00

EXERCÍCIO	RECEITAS PREVIDENCIÁRIAS (a)	RECEITAS PREVIDENCIÁRIAS (b)	RESULTADO PREVIDENCIÁRIO (c) = (a + b)	SALDO FINANCEIRO DO EXERCÍCIO (d) = ("d" exercício anterior) + (c)
<div style="font-size: 4em; font-weight: bold; letter-spacing: 0.5em;">SEM MOVIMENTO</div> <p>O MUNICIPIO NÃO POSSUE REGIME PRÓPRIO DE PREVIDENCIA</p>				

FONTES:



Gestor: LUIS SAMUEL FREIRE
 CPF: 886.162.073-68



Contador: LEONARDO JOSE MACEDO
 CPF: 246.015.433-04



Cont.Int.: TEREZA CARYNE PEREIRA
 CPF: 025.078.403-31

GOVERNO MUNICIPAL DE ASSARE
 RELATÓRIO RESUMIDO DA EXECUÇÃO ORÇAMENTÁRIA
DEMONSTRATIVO DAS PARCERIAS PÚBLICO-PRIVADAS
 ORÇAMENTO FISCAL E DA SEGURIDADE SOCIAL
 6º BIMESTRE DO EXERCÍCIO DE 2013

RREO - Anexo XVII (Lei nº 11.079, de 30.12.2004, arts. 22, 25 e 28)

R\$ 1,00

ESPECIFICAÇÃO	SALTO TOTAL EM 31 DE DEZEMBRO DO EXERCÍCIO ANTERIOR (a)	REGISTROS EFETUADOS EM <2013>		SALDO TOTAL (c) = (a + b)
		No bimestre	Até o bimestre (b)	
TOTAL DE ATIVOS				
Direitos Futuros				
Ativos Contabilizados na SPE				
Contrapartida para Provisões de PPP				
TOTAL DE PASSIVOS (I)				
Obrigações Não Relacionadas a Serviços				
Contrapartida para Ativos da SPE				
Provisões de PPP				
GARANTIAS DE PPP (II)				
SALDO LÍQUIDO DE PASSIVOS DE PPP (III) = (I-II)				
PASSIVOS CONTINGENTES				
Contraprestações Futuras				
Riscos Não Provisionados				
Outros Passivos Contingentes				
ATIVOS CONTINGENTES				
Serviços Futuros				
Outros Ativos Contingentes				

SEM MOVIMENTO

GOVERNO MUNICIPAL DE ASSARE
 RELATÓRIO RESUMIDO DA EXECUÇÃO ORÇAMENTÁRIA
DEMONSTRATIVO DAS PARCERIAS PÚBLICO-PRIVADAS
 ORÇAMENTO FISCAL E DA SEGURIDADE SOCIAL
 6º BIMESTRE DO EXERCÍCIO DE 2013

DESPESAS DE PPP	EXERCÍCIO ANTERIOR	EXERCÍCIO CORRETE (EC)	<EC + 1>	<EC + 2>	<EC + 3>	<EC + 4>	<EC + 5>	<EC + 6>	<EC + 7>	<EC + 8>	<EC + 9>
Do Ente Federado											
Das Estatais Não-Dependentes											
TOTAL DAS DESPESAS											
RECEITA CORRENTE LÍQUIDA (RCL)											
TOTAL DAS DESPESAS / RCL (%)											
Nota:											

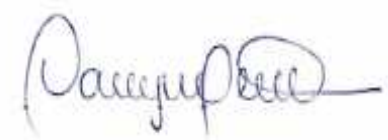
FONTE:



Gestor: LUIS SAMUEL FREIRE
 CPF: 886.162.073-68



Contador: LEONARDO JOSE MACEDO
 CPF: 246.015.433-04



Cont.Int.: TEREZA CARYNE PEREIRA
 CPF: 025.078.403-3

GOVERNO MUNICIPAL DE ASSARE
RELATÓRIO RESUMIDO DA EXECUÇÃO ORÇAMENTÁRIA
DEMOSTRATIVO SIMPLIFICADO DO RELATÓRIO RESUMIDO DA EXECUÇÃO ORÇAMENTÁRIA
ORÇAMENTO FISCAL E DA SEGURIDADE SOCIAL
6º BIMESTRE DE 2013

LRF, Art. 48 - Anexo XVIII		R\$1 ,00	
BALANÇO ORÇAMENTÁRIO - RECEITAS	No Bimestre	Até o Bimestre	
Previsão Inicial da Receita	6.377.166,67	38.263.000,00	
Previsão Atualizada da Receita	6.377.166,67	38.263.000,00	
Receitas Realizadas	7.517.537,70	35.609.587,06	
Défict Orçamentário	1.140.371,03	-	2.653.412,94
Saldos de Exercício Anteriores			
BALANÇO ORÇAMENTÁRIO - DESPESAS	No Bimestre	Até o Bimestre	
Dotação Inicial		38.263.000,00	
Créditos Adicionais		-	
Dotação Atualizada		38.263.000,00	
Despesas Empenhadas	7.010.235,38	36.933.483,98	
Despesas Liquidadas	7.363.641,45	35.215.408,10	
Superávit Orçamentário		1.329.516,02	
DESPESAS POR FUNÇÃO/SUBFUNÇÃO	No Bimestre	Até o Bimestre	
Despesas Empenhadas	7.010.235,38	36.933.483,98	
Despesas Liquidadas	7.363.641,45	35.215.408,10	
RECEITA CORRENTE LÍQUIDA - RCL	No Bimestre	Até o Bimestre	
RECEITA CORRENTE LÍQUIDA - RCL	7.517.537,70	35.609.587,06	
RECEITAS/DESPESAS DOS REGIMES DE PREVIDÊNCIA	No Bimestre	Até o Bimestre	
Regime Geral de Previdência Social			
Receitas Previdenciárias (I)			
Receitas Previdenciárias (II)			
Receitas Previdenciárias (III) = (I - II)			

GOVERNO MUNICIPAL DE ASSARE
 RELATÓRIO RESUMIDO DA EXECUÇÃO ORÇAMENTÁRIA
DEMOSTRATIVO SIMPLIFICADO DO RELATÓRIO RESUMIDO DA EXECUÇÃO ORÇAMENTÁRIA
 ORÇAMENTO FISCAL E DA SEGURIDADE SOCIAL
 6º BIMESTRE DE 2013

Regime Próprio de Previdência Social dos Servidores Públicos		
Receitas Previdenciárias (IV)		
Receitas Previdenciárias (V)		
Receitas Previdenciárias (VI) = (IV - V)		

RESULTADOS NOMINAL E PRIMARIO	Meta Fixada no AMF da LDO (a)	Resultado Apurado Até o Bimestre (b)	% em Relação a Meta (b/a)
Resultado Nominal			
Resultado Primário			

MOVIMENTAÇÃO DOS RESTOS A PAGAR	Inscrição	Cancelamento Até o Bimestre	Pagamento Até o Bimestre	Saldo a Pagar
POR PODER E MINISTÉRIO PÚBLICO				
RESTOS A PAGAR PROCESSADOS				
Poder Executivo	2.326.757,89		1.008.199,87	1.318.558,02
Poder Legislativo	-		-	-
Poder Judiciário	0			-
Ministério Público				-
RESTOS A PAGAR NÃO-PROCESSADOS				-
Poder Executivo	1.501.774,18		-	1.501.774,18
Poder Legislativo	-			-

GOVERNO MUNICIPAL DE ASSARE
RELATÓRIO RESUMIDO DA EXECUÇÃO ORÇAMENTÁRIA
DEMOSTRATIVO SIMPLIFICADO DO RELATÓRIO RESUMIDO DA EXECUÇÃO ORÇAMENTÁRIA
ORÇAMENTO FISCAL E DA SEGURIDADE SOCIAL
6º BIMESTRE DE 2013

Poder Judiciário				-
Ministério Público				-
TOTAL	3.828.532,07		1.008.199,87	2.820.332,20

DESPESAS COM MANUTENÇÃO E DESENVOLVIMENTO DO ENSINO - MDE	Valor Apurado Até o Bimestre	Limites Constitucionais Anuais	
		% Mínimo a Aplicar no Exercício	% Aplicado Até o Bimestre
Mínimo Anual de <18% / 25%> das Receitas de Impostos na Manutenção e Desenvolvimento do Ensino - MDI	5.671.188,02	25%	33,05%
	3.406.005,37	40%	29,93%
Mínimo Anual de 60% do FUNDEB na Remuneração dos Professores do Ensino Fundamental	6.838.526,56	60%	60,10%

RECEITAS DE OPERAÇÕES DE CRÉDITO E DESPESAS DE CAPITAL	Valor Apurado Até o Bimestre	Saldo a Realizar
Receitas e Operações de Créditos		
Despesa de Capital Líquida		

PROJEÇÃO ATUARIAL DOS REGIMES DE PREVIDÊNCIA	Inscrição	Cancelamento Até o Bimestre	Pagamento Até o Bimestre	Saldo a Pagar
Regime Geral de Previdência Social				
Receitas Previdenciárias (I)				
Receitas Previdenciárias (II)				
Receitas Previdenciárias (I - II)				

GOVERNO MUNICIPAL DE ASSARE
 RELATÓRIO RESUMIDO DA EXECUÇÃO ORÇAMENTÁRIA
DEMOSTRATIVO SIMPLIFICADO DO RELATÓRIO RESUMIDO DA EXECUÇÃO ORÇAMENTÁRIA
 ORÇAMENTO FISCAL E DA SEGURIDADE SOCIAL
 6º BIMESTRE DE 2013


Regime Próprio de Previdência Social dos Servidores Públicos				
Receitas Previdenciárias (IV)				
Receitas Previdenciárias (V)				
Receitas Previdenciárias (IV - V)				

RECEITA DA ALIENAÇÃO DE ATIVOS E APLICAÇÃO DOS RECURSOS	Valor Apurado Até o Bimestre	Saldo a Realizar
Receita de Capital Resultante da Alienação de Ativos		
Aplicação dos Recursos da Alienação de Ativos		

DESPESAS COM AÇÕES E SERVIÇOS PÚBLICOS DE SAÚDE	Valor Apurado Até o Bimestre	Limites Constitucionais Anuais	
		% Mínimo a Aplicar no Exercício	% Aplicado Até o Bimestre
Despesas Próprias com Ações e Serviços Públicos de Saúde	3.790.468,05	15%	21,39%

DESPESAS DE CARÁTER CONTINUADO DERIVADAS DE PPP CONTRATADAS	VALOR APURADO NO EXERCÍCIO CORRENTE
Total das Despesas/RCL (%)	

FONTE:



Gestor: LUIS SAMUEL FREIRE
 CPF: 886.162.073-68



Contador: LEONARDO JOSE MACEDO
 CPF: 246.015.433-04



Cont.Int.: TEREZA CARYNE PEREIRA
 CPF: 025.078.403-31