



ESTADO DE CEARÁ

PREFEITURA MUNICIPAL DE ASSARÉ

EDITAL DE PUBLICAÇÃO

O prefeito Municipal de Assaré (CE), no uso de suas atribuições que lhe são conferidas pela Lei Orgânica Municipal, e de conformidade com a determinação contida na Lei complementar N° 101, DE 04 DE MAIO de 2000 (Lei de Responsabilidade Fiscal), AUTORIZA a publicação mediante afixação na Secretaria da Câmara e da Prefeitura Municipal, na mídia eletrônica, com os seguintes endereços na INTERNET: http://www.jbssistemas.com.br/site/contas_publicas/P019 e em demais locais de amplo acesso público, para a divulgação nesta data do RREO – Relatório Resumido de Execução Orçamentária (arts. 52 e 53, Lei Complementar n° 101/2000), referente ao 1º Bimestre de 2015.

Paço da PREFEITURA MUNICIPAL DE ASSARÉ, em 30 de Março de 2015.

Luis Samuel Freire
- Prefeito Municipal -

Relatório Resumido da Execução Orçamentária
Demonstrativo da Receita Corrente Líquida
 Orçamentos Fiscal e Seguridade Social
 Março/2014 a Fevereiro/2015

LRF. Art. 53 inciso I - Anexo III

R\$ Unidades

ESPECIFICAÇÃO	Mar/14	Abr/14	Mai/14	Jun/14	Jul/14	Ago/14	Set/14
CREAS - CENTRO DE REFERENCIA ESPECIALIZA FMAS	6.500,00	6.500,00	6.500,00	6.500,00	0,00	6.500,00	0,00
OUTRAS TRANSFERENCIAS DO FNAS FMAS	173.802,42	20.802,42	16.302,42	0,00	46.441,31	12.900,00	40,00
TRANSFERENCIA DO SALARIO EDUCACAO FME	68.377,87	38.597,72	38.210,75	38.657,19	40.065,43	40.580,46	40.211,13
TRANSFERENCIA DO FNDE - PDDE FME	0,00	0,00	0,00	0,00	0,00	0,00	0,00
TRANSFERENCIA DO FNDE - PNAE ENSINO FUND FME	22.368,00	22.368,00	22.368,00	45.456,00	28.140,00	28.140,00	22.368,00
TRANSFERENCIA DO FNDE - PNATE FME	0,00	22.185,79	22.185,79	22.185,79	22.185,79	22.185,79	22.185,79
TRANSFERENCIA DO FNDE - PNAE CRECHE FME	4.460,00	4.460,00	4.460,00	4.460,00	4.460,00	4.460,00	4.460,00
TRANSFERENCIA DO FNDE - PNAE PRE-ESCOLA FME	4.870,00	4.870,00	4.870,00	4.870,00	4.870,00	4.870,00	4.870,00
TRANSFERENCIA DO FNDE - PNAE EJA FME	924,00	924,00	924,00	924,00	924,00	924,00	924,00
TRANSFERENCIA DO FNDE - PNATE ENSINO INF FME	0,00	2.412,56	2.412,56	2.412,56	2.412,56	2.412,56	2.412,56
TRANSFERENCIA DO FNDE - PNATE ENSINO MED FME	0,00	7.156,18	7.156,18	7.156,18	7.156,18	7.156,18	7.156,18
TRANSFERENCIA DO FNDE - BRASIL ALFABETIZ FME	0,00	0,00	0,00	0,00	0,00	0,00	0,00
PROG. DE EDUC. DE JOVENS E ADULTOS- PEJA FME	0,00	0,00	0,00	0,00	0,00	0,00	0,00
OUTRAS TRANSFERENCIAS DO FNDE FME	0,00	0,00	0,00	0,00	0,00	0,00	0,00
TRANSFERENCIA DA LC 87/96 PMS	0,00	953,28	953,28	953,28	953,28	953,28	953,28
OUTRAS TRANSFERENCIAS DA UNIAO PMS	0,00	0,00	0,00	0,00	0,00	0,00	0,00
AFM - APOIO FINANCEIRO AOS MUNICIPIOS PMS	0,00	271.207,96	0,00	0,00	0,00	0,00	0,00
COTA-PARTE DO ICMS PMS	269.664,20	259.472,70	248.739,04	250.972,36	266.623,20	264.243,46	285.110,39
COTA-PARTE DO IPVA PMS	35.667,89	34.000,14	33.839,05	16.456,37	12.867,07	10.968,41	6.166,62
COTA-PARTE DO IPI - IMPOSTO S/PRODUTOS I PMS	778,51	848,89	923,30	879,41	903,43	931,22	876,32
TRANSFERENCIA CIDE - CONTRIB, INTERVENCA PMS	0,00	0,00	0,00	0,00	0,00	0,00	0,00
TRANSFERENCIA - FEX AUXILIO FINAN, P/ FO PMS	0,00	0,00	0,00	0,00	0,00	0,00	0,00
COTA-PARTE ROYALTIES - LEI 7,990/89 ART, PMS	569,14	1.241,86	1.198,54	0,00	0,00	2.320,55	1.236,54
TRANSFERENCIA DE RECURSOS DO FUNDEB FME	669.403,19	696.719,96	994.420,07	661.770,01	633.018,49	689.036,85	673.313,07
TRANSFERENCIA DE RECURSOS DA COMPLEMENTA FME	174.580,04	174.580,04	484.751,92	174.580,04	174.580,04	174.580,04	174.580,04
TRANSFERENCIAS DE CONVENIOS	0,00	22.350,00	4.500,00	18.150,00	267.855,39	56.646,00	70.446,00

Relatório Resumido da Execução Orçamentária
Demonstrativo da Receita Corrente Líquida
 Orçamentos Fiscal e Seguridade Social
 Março/2014 a Fevereiro/2015

LRF. Art. 53 inciso I - Anexo III

R\$ Unidades

ESPECIFICAÇÃO	Mar/14	Abr/14	Mai/14	Jun/14	Jul/14	Ago/14	Set/14
TRANSFER, DE CONVENIOS DA UNIAO P/SAUDE PMS	0,00	0,00	0,00	0,00	0,00	0,00	0,00
TRANSFER, DE CONVENIOS DA UNIAO P/EDUCAC FME	0,00	0,00	0,00	0,00	152.909,39	0,00	0,00
DEMAIS TRANSFERENCIAS DE CONVENIOS COM A PMS	0,00	0,00	0,00	0,00	0,00	0,00	0,00
TRANSFER, DE CONVENIOS DO ESTADO P/SAUDE PMS	0,00	0,00	0,00	0,00	0,00	0,00	0,00
TRANSFER, DE CONVENIOS DO ESTADO P/EDUCA FME	0,00	0,00	0,00	0,00	55.596,00	55.596,00	55.596,00
DEMAIS TRANSFERENCIAS DE CONVENIOS COM E PMS	0,00	0,00	0,00	0,00	40.000,00	0,00	0,00
DEMAIS TRANSFERENCIAS DE CONVENIOS COM E FMS	0,00	22.350,00	4.500,00	18.150,00	19.350,00	1.050,00	14.850,00
OUTRAS RECEITAS CORRENTES	1.615,02	6.211,55	6.454,75	3.147,47	20.534,45	3.316,18	8.115,65
MULTAS E JUROS DE MORA - DIVERSOS	0,00	0,00	0,00	0,00	0,00	0,00	0,00
MULTAS E JUROS DE MORA PMS	0,00	0,00	0,00	0,00	0,00	0,00	0,00
INDENIZACOES E RESTITUICOES	1.615,02	2.620,22	5.962,10	2.410,85	19.038,87	1.497,11	3.238,51
INDENIZACOES E RESTITUICOES PMS	1.615,02	2.288,61	5.962,10	2.238,25	19.038,87	1.497,11	3.238,51
INDENIZACOES E RESTITUICOES	0,00	0,00	0,00	172,60	0,00	0,00	0,00
INDENIZAÇÕES E RESTITUIÇÕES FME	0,00	331,61	0,00	0,00	0,00	0,00	0,00
RECEITA DA DIVIDA ATIVA	0,00	3.591,33	492,65	736,62	1.495,58	1.819,07	4.877,14
RECEITA DA DIVIDA ATIVA TRIBUTARIA PMS	0,00	3.591,33	270,96	381,93	1.273,90	1.597,38	4.877,14
RECEITA DA DIVIDA ATIVA NAO TRIBUTARIA PMS	0,00	0,00	221,69	354,69	221,68	221,69	0,00
RECEITAS DIVERSAS	0,00	0,00	0,00	0,00	0,00	0,00	0,00
RECEITAS DIVERSAS PMS	0,00	0,00	0,00	0,00	0,00	0,00	0,00
DEDUCOES DE RECEITAS	244.348,28	268.068,54	335.442,29	262.731,49	235.714,81	273.357,89	249.985,90
DEDUCAO DE TRANSFERENCIAS CORRENTES	244.348,28	268.068,54	335.442,29	262.731,49	235.714,81	273.357,89	249.985,90
DEDUCAO DE TRANSFERENCIAS INTRAGOVERNAMENTAIS	244.348,28	268.068,54	335.442,29	262.731,49	235.714,81	273.357,89	249.985,90
FPM - DEDUCAO DE RECEITA PARA A FORMACAO PMS	183.119,83	209.000,46	278.518,81	208.871,13	179.393,88	217.933,03	191.036,53

Relatório Resumido da Execução Orçamentária
Demonstrativo da Receita Corrente Líquida
 Orçamentos Fiscal e Seguridade Social
 Março/2014 a Fevereiro/2015

LRF. Art. 53 inciso I - Anexo III

R\$ Unidades

E S P E C I F I C A C A O	Mar/14	Abr/14	Mai/14	Jun/14	Jul/14	Ago/14	Set/14
	ITR - DEDUCAO DE RECEITA PARA A FORMACAO PMS	6,32	13,05	32,54	8,06	51,52	5,56
LC 87/96 - DEDUCAO DE RECEITA PARA A FOR PMS	0,00	190,65	190,65	190,65	190,65	190,65	190,65
ICMS - DEDUCAO DE RECEITA PARA A FORMACA PMS	53.932,85	51.894,55	49.747,81	50.194,48	53.324,65	52.848,70	57.022,09
IPVA - DEDUCAO DE RECEITA PARA A FORMA PMS	7.133,58	6.800,05	6.767,82	3.291,28	2.573,42	2.193,70	1.233,34
IPI - DEDUCAO DE RECEITA PARA A FORMAC PMS	155,70	169,78	184,66	175,89	180,69	186,25	175,26
RECEITA CORRENTE LIQUIDA = (I-II)	2.629.556,37	2.777.913,28	3.423.578,29	2.390.316,80	2.729.456,91	2.691.939,45	2.582.589,15



Gestor LUIS SAMUEL FREIRE

C.P.F. 886.162.073-68



Contador LEONARDO JOSE MACEDO

C.P.F. 246.015.433-04



Cont.Int. TEREZA CARYNE PEREIRA

C.P.F. 025.078.403-31

ASSARE

Continuação

Relatório Resumido da Execução Orçamentária
Demonstrativo da Receita Corrente Líquida
 Orçamentos Fiscal e Seguridade Social
 Março/2014 a Fevereiro/2015

LRF. Art. 53 inciso I - Anexo III

R\$ Unidades

E S P E C I F I C A C A O	Out/14	Nov/14	Dez/14	Jan/15	Fev/15	Arrecadação nos 12 Meses	Previsão atualizada 2015
	RECEITAS CORRENTES	2.908.942,10	3.059.571,21	1.810.921,96	3.713.595,94	3.759.779,08	36.347.809,74
RECEITA TRIBUTARIA	133.243,78	98.494,42	69.228,41	107.494,34	94.699,27	1.230.833,45	1.651.480,00
IMPOSTOS	130.468,48	95.841,81	67.792,20	91.480,66	86.569,15	1.162.356,85	1.576.220,00
IMPOSTO SOBRE A PROPRIEDADE TERRITORIAL PMS	698,11	986,91	396,77	1.166,56	451,68	10.325,52	20.140,00
IMPOSTO DE RENDA RET, NA FONTE S/REND, D PMS	12.135,74	31.071,22	19.138,44	22.011,42	19.172,28	282.060,11	381.600,00
IMPOSTO DE RENDA RET, NA FONTE S/OUTROS PMS	51.658,73	9.734,58	17.874,75	25.647,49	24.241,92	226.170,35	116.600,00
IMP,S/A TRANSM, INTER VIVOS DE BENS IMOV PMS	10.668,00	9.860,00	3.250,00	6.700,00	3.269,50	65.295,38	40.280,00
IMPOSTO SOBRE SERVICOS DE QUALQUER NATUR PMS	55.307,90	44.189,10	27.132,24	35.955,19	39.433,77	578.505,49	1.017.600,00
TAXAS	2.775,30	2.652,61	1.436,21	16.013,68	8.130,12	68.476,60	75.260,00
TAXAS PELO EXERCICIO DO PODER DE POLICIA PMS	803,30	712,61	204,21	14.193,18	6.880,12	39.837,46	40.280,00
TAXAS PELA PRESTACAO DE SERVICOS PMS	1.972,00	1.940,00	1.232,00	1.820,50	1.250,00	28.639,14	34.980,00
RECEITAS DE CONTRIBUICOES	0,00	0,00	0,00	0,00	0,00	0,00	12.720,00
CONTRIBUICAO PARA CUSTEIO DE ILUMINACAO PUBLICA	0,00	0,00	0,00	0,00	0,00	0,00	12.720,00
CONTRIBUICAO P/CUSTEIO DE SERVICIO DE ILU PMS	0,00	0,00	0,00	0,00	0,00	0,00	12.720,00
RECEITA PATRIMONIAL	11.822,71	9.380,65	0,00	11.555,42	17.269,48	154.275,32	282.924,00
RECEITAS IMOBILIARIAS	0,00	0,00	0,00	0,00	0,00	0,00	2.862,00
RECEITAS IMOBILIARIAS PMS	0,00	0,00	0,00	0,00	0,00	0,00	2.862,00
RECEITAS DE VALORES MOBILIARIOS	11.822,71	9.380,65	0,00	11.555,42	17.269,48	154.275,32	277.200,00
REMUNERACAO DE DEPOSITOS BANCARIOS PMS	818,32	1.017,04	0,00	1.079,07	1.731,84	18.075,26	127.200,00
RECEITA DE REMUNUNERACAO DE DEPOSITOS BA FME	6.473,39	4.612,15	0,00	6.331,18	9.167,03	87.209,45	50.000,00
RECEITA DE REMUNERACAO DEPOSITOS BANCAR. PMS	3.451,68	2.846,80	0,00	3.287,81	5.672,05	33.051,71	50.000,00
RECEITA REMUNERACAO DEPOSITOS BANC.DE RE FMAS	1.079,32	904,66	0,00	857,36	698,56	15.938,90	50.000,00

Relatório Resumido da Execução Orçamentária
Demonstrativo da Receita Corrente Líquida
 Orçamentos Fiscal e Seguridade Social
 Março/2014 a Fevereiro/2015

LRF. Art. 53 inciso I - Anexo III

R\$ Unidades

E S P E C I F I C A C A O		Out/14	Nov/14	Dez/14	Jan/15	Fev/15	Arrecadação	Previsão
							nos	atualizada
							12 Meses	2015
PAIF - PROT, ATENDIMENTO INTEGRAL A FAMI	FMAS	0,00	0,00	0,00	0,00	0,00	0,00	21.200,00
IGD - INDICE DE GESTAO DESCENTRALIZADA	FMAS	13.305,72	26.468,36	0,00	13.162,64	13.162,64	115.110,09	159.000,00
PROGRAMA DE ATENCAO A PESSOA IDOSA	FMAS	0,00	0,00	0,00	0,00	0,00	0,00	179.968,00
CREAS - CENTRO DE REFERENCIA ESPECIALIZA	FMAS	6.500,00	13.074,02	0,00	6.500,00	0,00	58.574,02	68.900,00
OUTRAS TRANSFERENCIAS DO FNAS	FMAS	84.827,50	36.009,87	0,00	51.182,45	58.450,00	500.758,39	106.000,00
TRANSFERENCIA DO SALARIO EDUCACAO	FME	40.716,56	42.483,84	0,00	91.891,74	73.359,28	553.151,97	477.000,00
TRANSFERENCIA DO FNDE - PDDE	FME	0,00	0,00	0,00	0,00	0,00	0,00	80.000,00
TRANSFERENCIA DO FNDE - PNAE ENSINO FUND	FME	33.912,00	0,00	0,00	30.336,00	0,00	255.456,00	286.200,00
TRANSFERENCIA DO FNDE - PNATE	FME	22.185,79	22.185,79	0,00	22.185,79	0,00	199.672,11	222.600,00
TRANSFERENCIA DO FNDE - PNAE CRECHE	FME	4.460,00	0,00	0,00	4.460,00	0,00	40.140,00	200.000,00
TRANSFERENCIA DO FNDE - PNAE PRE-ESCOLA	FME	4.870,00	0,00	0,00	4.870,00	0,00	43.830,00	250.000,00
TRANSFERENCIA DO FNDE - PNAE EJA	FME	924,00	0,00	0,00	924,00	0,00	8.316,00	58.300,00
TRANSFERENCIA DO FNDE - PNATE ENSINO INF	FME	2.412,56	2.412,56	0,00	2.412,58	0,00	21.713,06	200.000,00
TRANSFERENCIA DO FNDE - PNATE ENSINO MED	FME	7.156,18	7.156,18	0,00	7.156,18	0,00	64.405,62	250.000,00
TRANSFERENCIA DO FNDE - BRASIL ALFABETIZ	FME	0,00	0,00	0,00	0,00	0,00	0,00	150.000,00
PROG. DE EDUC. DE JOVENS E ADULTOS- PEJA	FME	0,00	0,00	0,00	0,00	3.222,44	3.222,44	300.000,00
OUTRAS TRANSFERENCIAS DO FNDE	FME	110.850,15	0,00	0,00	0,00	0,00	110.850,15	76.536,00
TRANSFERENCIA DA LC 87/96	PMS	953,28	953,28	953,28	0,00	0,00	8.579,52	19.080,00
OUTRAS TRANSFERENCIAS DA UNIAO	PMS	0,00	0,00	0,00	0,00	0,00	0,00	261.800,00
AFM - APOIO FINANCEIRO AOS MUNICÍPIOS	PMS	0,00	0,00	0,00	0,00	0,00	271.207,96	200.000,00
COTA-PARTE DO ICMS	PMS	283.746,89	294.095,89	165.575,88	273.336,22	256.395,95	3.117.976,18	2.756.000,00
COTA-PARTE DO IPVA	PMS	4.793,04	3.991,42	1.992,94	40.364,52	117.831,29	318.938,76	487.600,00
COTA-PARTE DO IPI - IMPOSTO S/PRODUTOS I	PMS	938,48	1.077,67	673,41	2.031,55	1.208,62	12.070,81	9.540,00
TRANSFERENCIA CIDE - CONTRIB, INTERVENCA	PMS	0,00	0,00	0,00	66,83	166,38	233,21	77.380,00

Relatório Resumido da Execução Orçamentária
Demonstrativo da Receita Corrente Líquida
 Orçamentos Fiscal e Seguridade Social
 Março/2014 a Fevereiro/2015

LRF. Art. 53 inciso I - Anexo III

R\$ Unidades


E S P E C I F I C A C A O		Out/14	Nov/14	Dez/14	Jan/15	Fev/15	Arrecadação nos 12 Meses	Previsão atualizada 2015
TRANSFERENCIA - FEX AUXILIO FINAN, P/ FO	PMS	0,00	0,00	0,00	0,00	0,00	0,00	15.900,00
COTA-PARTE ROYALTIES - LEI 7,990/89 ART,	PMS	1.891,00	0,00	1.164,37	0,00	993,91	10.615,91	16.500,00
TRANSFERENCIA DE RECURSOS DO FUNDEB	FME	655.349,96	757.759,74	419.877,01	819.139,46	870.628,07	8.540.435,88	7.000.000,00
TRANSFERENCIA DE RECURSOS DA COMPLEMENTA	FME	174.580,04	174.580,04	174.580,04	174.587,56	556.831,49	2.787.391,33	3.287.300,00
TRANSFERENCIAS DE CONVENIOS		15.300,00	19.400,00	0,00	0,00	0,00	474.647,39	2.333.466,00
TRANSFER, DE CONVENIOS DA UNIAO P/SAUDE	PMS	0,00	0,00	0,00	0,00	0,00	0,00	50.000,00
TRANSFER, DE CONVENIOS DA UNIAO P/EDUCAC	FME	0,00	0,00	0,00	0,00	0,00	152.909,39	275.600,00
DEMAIS TRANSFERENCIAS DE CONVENIOS COM A	PMS	0,00	0,00	0,00	0,00	0,00	0,00	70.000,00
TRANSFER, DE CONVENIOS DO ESTADO P/SAUDE	PMS	0,00	0,00	0,00	0,00	0,00	0,00	70.000,00
TRANSFER, DE CONVENIOS DO ESTADO P/EDUCA	FME	0,00	0,00	0,00	0,00	0,00	166.788,00	296.800,00
DEMAIS TRANSFERENCIAS DE CONVENIOS COM E	PMS	0,00	0,00	0,00	0,00	0,00	40.000,00	50.000,00
DEMAIS TRANSFERENCIAS DE CONVENIOS COM E	FMAS	15.300,00	19.400,00	0,00	0,00	0,00	114.950,00	1.521.066,00
OUTRAS RECEITAS CORRENTES		20.042,50	5.251,04	3.583,71	2.559,08	2.363,30	83.194,70	220.840,00
MULTAS E JUROS DE MORA - DIVERSOS		0,00	0,00	0,00	0,00	0,00	0,00	19.080,00
MULTAS E JUROS DE MORA	PMS	0,00	0,00	0,00	0,00	0,00	0,00	19.080,00
INDENIZACOES E RESTITUICOES		17.586,00	4.382,86	3.424,72	1.902,62	1.945,38	65.624,26	129.680,00
INDENIZACOES E RESTITUICOES	PMS	15.568,52	4.382,86	3.424,72	1.902,62	1.945,38	63.102,57	29.680,00
INDENIZACOES E RESTITUICOES		0,00	0,00	0,00	0,00	0,00	172,60	50.000,00
INDENIZAÇÕES E RESTITUIÇÕES	FME	2.017,48	0,00	0,00	0,00	0,00	2.349,09	50.000,00
RECEITA DA DIVIDA ATIVA		2.456,50	868,18	158,99	656,46	417,92	17.570,44	20.140,00
RECEITA DA DIVIDA ATIVA TRIBUTARIA	PMS	2.456,50	868,18	158,99	656,46	417,92	16.550,69	10.600,00
RECEITA DA DIVIDA ATIVA NAO TRIBUTARIA	PMS	0,00	0,00	0,00	0,00	0,00	1.019,75	9.540,00


Relatório Resumido da Execução Orçamentária
Demonstrativo da Receita Corrente Líquida
 Orçamentos Fiscal e Seguridade Social
 Março/2014 a Fevereiro/2015

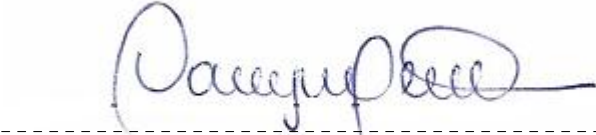
LRF. Art. 53 inciso I - Anexo III

R\$ Unidades

E S P E C I F I C A C A O	Out/14	Nov/14	Dez/14	Jan/15	Fev/15	Arrecadação	Previsão
						nos 12 Meses	atualizada 2015
RECEITAS DIVERSAS	0,00	0,00	0,00	0,00	0,00	0,00	51.940,00
RECEITAS DIVERSAS							
PMS	0,00	0,00	0,00	0,00	0,00	0,00	51.940,00
DEDUCOES DE RECEITAS	239.092,64	299.049,96	228.467,08	357.333,16	375.061,01	3.368.653,05	-3.365.500,00
DEDUCAO DE TRANSFERENCIAS CORRENTES	239.092,64	299.049,96	228.467,08	357.333,16	375.061,01	3.368.653,05	-3.365.500,00
DEDUCAO DE TRANSFERENCIAS INTRAGOVERNAMENTAIS	239.092,64	299.049,96	228.467,08	357.333,16	375.061,01	3.368.653,05	-3.365.500,00
FPM - DEDUCAO DE RECEITA PARA A FORMACAO							
PMS	180.549,19	238.979,94	194.620,01	293.838,28	299.951,96	2.675.813,05	-2.650.000,00
ITR - DEDUCAO DE RECEITA PARA A FORMACAO							
PMS	457,09	46,37	7,96	348,41	21,85	1.326,76	-2.120,00
LC 87/96 - DEDUCAO DE RECEITA PARA A FOR							
PMS	190,65	190,65	190,65	0,00	0,00	1.715,85	-3.180,00
ICMS - DEDUCAO DE RECEITA PARA A FORMACA							
PMS	56.749,39	58.819,18	33.115,18	54.667,25	51.279,20	623.595,33	-604.200,00
IPVA - DEDUCACAO DE RECEITA PARA A FORMA							
PMS	958,62	798,28	398,60	8.072,91	23.566,27	63.787,87	-103.880,00
IPI - DEDUCACAO DE RECEITA PARA A FORMAC							
PMS	187,70	215,54	134,68	406,31	241,73	2.414,19	-2.120,00
RECEITA CORRENTE LIQUIDA = (I-II)	2.669.849,46	2.760.521,25	1.582.454,88	3.356.262,78	3.384.718,07	32.979.156,69	40.936.422,00


Gestor LUIS SAMUEL FREIRE
C.P.F. 886.162.073-68


Contador LEONARDO JOSE MACEDO
C.P.F. 246.015.433-04


Cont.Int. TEREZA CARYNE PEREIRA
C.P.F. 025.078.403-31

ASSARE

Relatório Resumido da Execução Orçamentária

Balanco Orçamentário - Receitas

Orçamentos Fiscal e Seguridade Social

Março/2014 a Fevereiro/2015

LRF. Art. 52 inciso I, alíneas "a" e "b" do inciso II e parágrafos 1º - Anexo I

R\$ Unidades

RECEITAS	Previsão		Previsão Realizada no Bimestre		Previsão Realizada até o Bimestre		Saldo a Realizar	
	Inicial	Atualizada	Valor	(%)	Valor	(%)		
		(a)	(b)	(b/a)	(c)	(c/a)	(a-c)	
RECEITAS CORRENTES		44.301.922,00	44.301.922,00	7.473.375,02	8,38	7.473.375,02	16,87	36.828.546,98
RECEITA TRIBUTARIA		1.651.480,00	1.651.480,00	202.193,61	6,51	202.193,61	12,24	1.449.286,39
IMPOSTOS		1.576.220,00	1.576.220,00	178.049,81	5,80	178.049,81	11,30	1.398.170,19
IMPOSTO SOBRE A PROPRIEDADE TERRITORIAL	PMS	20.140,00	20.140,00	1.618,24	2,30	1.618,24	8,03	18.521,76
IMPOSTO DE RENDA RET, NA FONTE S/REND, D	PMS	381.600,00	381.600,00	41.183,70	5,08	41.183,70	10,79	340.416,30
IMPOSTO DE RENDA RET, NA FONTE S/OUTROS	PMS	116.600,00	116.600,00	49.889,41	21,01	49.889,41	42,79	66.710,59
IMP,S/A TRANSM, INTER VIVOS DE BENS IMOV	PMS	40.280,00	40.280,00	9.969,50	8,28	9.969,50	24,75	30.310,50
IMPOSTO SOBRE SERVICOS DE QUALQUER NATUR	PMS	1.017.600,00	1.017.600,00	75.388,96	3,91	75.388,96	7,41	942.211,04
TAXAS		75.260,00	75.260,00	24.143,80	21,28	24.143,80	32,08	51.116,20
TAXAS PELO EXERCICIO DO PODER DE POLICIA	PMS	40.280,00	40.280,00	21.073,30	17,43	21.073,30	52,32	19.206,70
TAXAS PELA PRESTACAO DE SERVICOS	PMS	34.980,00	34.980,00	3.070,50	3,63	3.070,50	8,78	31.909,50
RECEITAS DE CONTRIBUICOES		12.720,00	12.720,00	0,00	6,51	0,00	12,24	12.720,00
CONTRIBUICAO PARA CUSTEIO DE ILUMIN		12.720,00	12.720,00	0,00	21,28	0,00	32,08	12.720,00
CONTRIBUICAO P/CUSTEIO DE SERVICO DE ILU	PMS	12.720,00	12.720,00	0,00	0,00	0,00	0,00	12.720,00
RECEITA PATRIMONIAL		282.924,00	282.924,00	28.824,90	4,08	28.824,90	10,19	254.099,10
RECEITAS IMOBILIARIAS		2.862,00	2.862,00	0,00	21,28	0,00	32,08	2.862,00
RECEITAS IMOBILIARIAS	PMS	2.862,00	2.862,00	0,00	0,00	0,00	0,00	2.862,00
RECEITAS DE VALORES MOBILIARIOS		277.200,00	277.200,00	28.824,90	4,17	28.824,90	10,40	248.375,10
REMUNERACAO DE DEPOSITOS BANCARIOS	PMS	127.200,00	127.200,00	2.810,91	1,37	2.810,91	2,21	124.389,09
RECEITA DE REMUNUNERACAO DE DEPOSITOS BA	FME	50.000,00	50.000,00	15.498,21	18,46	15.498,21	31,00	34.501,79
RECEITA DE REMUNERACAO DEPOSITOS BANCAR.		50.000,00	50.000,00	8.959,86	11,41	8.959,86	17,92	41.040,14
RECEITA REMUNERACAO DEPOSITOS BANC.DE RE	FVAS	50.000,00	50.000,00	1.555,92	1,41	1.555,92	3,11	48.444,08
OUTRAS RECEITAS PATRIMONIAIS		2.862,00	2.862,00	0,00	4,17	0,00	10,40	2.862,00
OUTRAS RECEITAS PATRIMONIAIS	PMS	2.862,00	2.862,00	0,00	0,00	0,00	0,00	2.862,00
TRANSFERENCIAS CORRENTES		42.133.958,00	42.133.958,00	7.237.434,13	8,53	7.237.434,13	17,18	34.896.523,87
TRANSFERENCIAS INTERGOVERNAMENTAIS		39.800.492,00	39.800.492,00	7.237.434,13	9,02	7.237.434,13	18,18	32.563.057,87
COTA-PARTE DO FUNDO DE PARTICIPACAO DOS	PMS	13.780.000,00	13.780.000,00	2.968.951,1	10,99	2.968.951,19	,55	10.811.048,
COTA-PARTE DO IMPOSTO SOBRE A PROP, TERR	PMS	3.180,00	3.180,00	1.851,37	3,99	1.851,37	58,22	1.328,63

ASSARE

Relatório Resumido da Execução Orçamentária

Balanco Orçamentário - Receitas

Orçamentos Fiscal e Seguridade Social

Março/2014 a Fevereiro/2015

LRF. Art. 52 inciso I, alíneas "a" e "b" do inciso II e parágrafos 1º - Anexo I

R\$ Unidades

R E C E I T A S		Previsão	Previsão	Realizada no Bimestre		Realizada até o Bimestre		Saldo
		Inicial	Atualizada	Valor	(%)	Valor	(%)	a Realizar
			(a)	(b)	(b/a)	(c)	(c/a)	(a-c)
COTA DE DISTRIBUICAO DO SIMPLES NACIONAL	PMS	200.000,00	200.000,00	6.635,70	1,91	6.635,70	3,32	193.364,30
COTA-PARTE ROYALTIES - PETROBRAS	PMS	15.900,00	15.900,00	0,00	0,00	0,00	0,00	15.900,00
COTA-PARTE FUNDO ESPECIAL - PETROBRAS	PMS	212.000,00	212.000,00	29.193,44	6,62	29.193,44	13,77	182.806,56
PAB FIXO - PISO ATENCAO BASICA		667.800,00	667.800,00	105.620,66	7,99	105.620,66	15,82	562.179,34
PACS - AGENTES COMUNITARIOS DE SAUDE		636.000,00	636.000,00	115.596,00	0,18	115.596,00	18,18	520.404,00
TRANSFERENCIA PCER - COMPENSACAO ESPECIAL		100.700,00	100.700,00	0,00	0,00	0,00	0,00	100.700,00
TRANSFERENCIA NASF - NUCLEOS DE APOIO A		312.700,00	312.700,00	40.000,00	0,13	40.000,00	12,79	272.700,00
TRANSFERENCIA SAUDE BUCAL		291.500,00	291.500,00	33.450,00	0,11	33.450,00	11,48	258.050,00
TRANSFERENCIA PSF - PROGRAMA DE SAUDE DA		1.272.000,00	1.272.000,00	112.170,00	0,09	112.170,00	8,82	1.159.830,00
TRANSFERENCIA TETO MAC - MEDIA E ALTA CO		1.700.520,00	1.700.520,00	204.404,98	5,29	204.404,98	12,02	1.496.115,02
TRANSFERENCIA VIGILANCIA SANITARIA		102.820,00	102.820,00	1.262,88	0,01	1.262,88	1,23	101.557,12
TRANSFERENCIA VIGILANCIA EPIDEMIOLOGICA		61.480,00	61.480,00	0,00	0,00	0,00	0,00	61.480,00
TRANSFERENCIA VIGILANCIA E PROMOCAO A SA		106.000,00	106.000,00	44.840,32	9,86	44.840,32	42,30	61.159,68
TRANSFERENCIA QUALIFICACAO DA GESTAO DO		15.900,00	15.900,00	0,00	0,00	0,00	0,00	15.900,00
TRANSFERENCIA CAPS		58.300,00	58.300,00	0,00	0,00	0,00	0,00	58.300,00
DEMAIS TRANSFERENCIAS DE CONVENIO PARA O		2.794.608,00	2.794.608,00	76.600,00	0,88	76.600,00	2,74	2.718.008,00
PETI - PROG, ERRADICACAO TRAB, INFANTIL	FMAS	50.880,00	50.880,00	0,00	0,00	0,00	0,00	50.880,00
PROJOVEM - PROG, NACIONAL INCLUSAO DE JO	FMAS	201.400,00	201.400,00	0,00	0,00	0,00	0,00	201.400,00
PAIF - PROT, ATENDIMENTO INTEGRAL A FAMI	FMAS	21.200,00	21.200,00	0,00	0,00	0,00	0,00	21.200,00
IGD - INDICE DE GESTAO DESCENTRALIZADA	FMAS	159.000,00	159.000,00	26.325,28	8,36	26.325,28	16,56	132.674,72
PROGRAMA DE ATENCAO A PESSOA IDOSA	FMAS	179.968,00	179.968,00	0,00	0,00	0,00	0,00	179.968,00
CREAS - CENTRO DE REFERENCIA ESPECIALIZA	FMAS	68.900,00	68.900,00	6.500,00	0,09	6.500,00	9,43	62.400,00
OUTRAS TRANSFERENCIAS DO FNAS	FMAS	106.000,00	106.000,00	109.632,45	55,62	109.632,45	103,43	-3.632,45
TRANSFERENCIA DO SALARIO EDUCACAO	FME	477.000,00	477.000,00	165.251,02	15,57	165.251,02	34,64	311.748,98

ASSARE

Relatório Resumido da Execução Orçamentária

Balanco Orçamentário - Receitas

Orçamentos Fiscal e Seguridade Social

Março/2014 a Fevereiro/2015

LRF. Art. 52 inciso I, alíneas "a" e "b" do inciso II e parágr. 1º - Anexo I

R\$ Unidades

R E C E I T A S		Previsão	Previsão	Realizada no Bimestre		Realizada até o Bimestre		Saldo
		Inicial	Atualizada	Valor	(%)	Valor	(%)	a Realizar
			(a)	(b)	(b/a)	(c)	(c/a)	(a-c)
TRANSFERENCIA DO FNDE - PDDE	FME	80.000,00	80.000,00	0,00	0,00	0,00	0,00	80.000,00
TRANSFERENCIA DO FNDE - PNAE ENSINO FUND	FME	286.200,00	286.200,00	30.336,00	0,11	30.336,00	10,60	255.864,00
TRANSFERENCIA DO FNDE - PNATE	FME	222.600,00	222.600,00	22.185,79	0,10	22.185,79	9,97	200.414,21
TRANSFERENCIA DO FNDE - PNAE CRECHE	FME	200.000,00	200.000,00	4.460,00	0,02	4.460,00	2,23	195.540,00
TRANSFERENCIA DO FNDE - PNAE PRE-ESCOLA	FME	250.000,00	250.000,00	4.870,00	0,02	4.870,00	1,95	245.130,00
TRANSFERENCIA DO FNDE - PNAE EJA	FME	58.300,00	58.300,00	924,00	0,02	924,00	1,58	57.376,00
TRANSFERENCIA DO FNDE - PNATE ENSINO INF	FME	200.000,00	200.000,00	2.412,58	0,01	2.412,58	1,21	197.587,42
TRANSFERENCIA DO FNDE - PNATE ENSINO MED	FME	250.000,00	250.000,00	7.156,18	0,03	7.156,18	2,86	242.843,82
TRANSFERENCIA DO FNDE - BRASIL ALFABETIZ	FME	150.000,00	150.000,00	0,00	0,00	0,00	0,00	150.000,00
PROG. DE EDUC. DE JOVENS E ADULTOS- PEJA	FME	300.000,00	300.000,00	3.222,44	1,07	3.222,44	1,07	296.777,56
OUTRAS TRANSFERENCIAS DO FNDE	FME	76.536,00	76.536,00	0,00	0,00	0,00	0,00	76.536,00
TRANSFERENCIA DA LC 87/96	PMS	19.080,00	19.080,00	0,00	0,00	0,00	0,00	19.080,00
OUTRAS TRANSFERENCIAS DA UNIAO	PMS	261.800,00	261.800,00	0,00	0,00	0,00	0,00	261.800,00
AFM - APOIO FINANCEIRO ACS MUNICIPIOS	PMS	200.000,00	200.000,00	0,00	0,00	0,00	0,00	200.000,00
COTA-PARTE DO ICMS	PMS	2.756.000,00	2.756.000,00	529.732,17	9,40	529.732,17	19,22	2.226.267,83
COTA-PARTE DO IPVA	PMS	487.600,00	487.600,00	158.195,81	24,25	158.195,81	32,44	329.404,19
COTA-PARTE DO IPI - IMPOSTO S/PRODUTOS I	PMS	9.540,00	9.540,00	3.240,17	12,88	3.240,17	33,96	6.299,83
TRANSFERENCIA CIDE - CONTRIB, INTERVENCA	PMS	77.380,00	77.380,00	233,21	0,22	233,21	0,30	77.146,79
TRANSFERENCIA - FEX AUXILIO FINAN, P/ FO	PMS	15.900,00	15.900,00	0,00	0,00	0,00	0,00	15.900,00
COTA-PARTE ROYALTIES - LEI 7,990/89 ART,	PMS	16.500,00	16.500,00	993,91	6,02	993,91	6,02	15.506,09
TRANSFERENCIA DE RECURSOS DO FUNDEB	FME	7.000.000,00	7.000.000,00	1.689.767,5	12,55	1.689.767,53	24,14	5.310.232,47
TRANSFERENCIA DE RECURSOS DA COMPLEMENTA	FME	3.287.300,00	3.287.300,00	731.419,05	16,99	731.419,05	22,25	2.555.880,95
TRANSFERENCIAS DE CONVENIOS		2.333.466,00	2.333.466,00	0,00	9,02	0,00	18,18	2.333.466,00
TRANSFER, DE CONVENIOS DA UNIAO P/SAUDE	PMS	50.000,00	50.000,00	0,00	0,00	0,00	0,00	50.000,00

ASSARE

Relatório Resumido da Execução Orçamentária

Balanco Orçamentário - Receitas

Orçamentos Fiscal e Seguridade Social

Março/2014 a Fevereiro/2015

LRF. Art. 52 inciso I, alíneas "a" e "b" do inciso II e parágr. 1º - Anexo I

R\$ Unidades

RECEITAS		Previsão	Previsão	Realizada no Bimestre		Realizada até o Bimestre		Saldo
		Inicial	Atualizada	Valor	(%)	Valor	(%)	a Realizar
			(a)	(b)	(b/a)	(c)	(c/a)	(a-c)
TRANSFER, DE CONVENIOS DA UNIAO P/ EDUCAC	FME	275.600,00	275.600,00	0,00	0,00	0,00	0,00	275.600,00
DEMAIS TRANSFERENCIAS DE CONVENIOS COM A	PMS	70.000,00	70.000,00	0,00	0,00	0,00	0,00	70.000,00
TRANSFER, DE CONVENIOS DO ESTADO P/ SAUDE	PMS	70.000,00	70.000,00	0,00	0,00	0,00	0,00	70.000,00
TRANSFER, DE CONVENIOS DO ESTADO P/ EDUCA	FME	296.800,00	296.800,00	0,00	0,00	0,00	0,00	296.800,00
DEMAIS TRANSFERENCIAS DE CONVENIOS COM E	PMS	50.000,00	50.000,00	0,00	0,00	0,00	0,00	50.000,00
DEMAIS TRANSFERENCIAS DE CONVENIOS COM E	FVMS	1.521.066,00	1.521.066,00	0,00	0,00	0,00	0,00	1.521.066,00
OUTRAS RECEITAS CORRENTES		220.840,00	220.840,00	4.922,38	1,16	4.922,38	2,23	215.917,62
MULTAS E JUROS DE MORA - DIVERSOS		19.080,00	19.080,00	0,00	9,02	0,00	18,18	19.080,00
MULTAS E JUROS DE MORA	PMS	19.080,00	19.080,00	0,00	0,00	0,00	0,00	19.080,00
INDENIZACOES E RESTITUICOES		129.680,00	129.680,00	3.848,00	1,47	3.848,00	2,97	125.832,00
INDENIZACOES E RESTITUICOES	PMS	29.680,00	29.680,00	3.848,00	6,62	3.848,00	12,96	25.832,00
INDENIZACOES E RESTITUICOES		50.000,00	50.000,00	0,00	0,00	0,00	0,00	50.000,00
INDENIZAÇÕES E RESTITUIÇÕES	FME	50.000,00	50.000,00	0,00	0,00	0,00	0,00	50.000,00
RECEITA DA DIVIDA ATIVA		20.140,00	20.140,00	1.074,38	3,26	1.074,38	5,33	19.065,62
RECEITA DA DIVIDA ATIVA TRIBUTARIA	PMS	10.600,00	10.600,00	1.074,38	4,00	1.074,38	10,14	9.525,62
RECEITA DA DIVIDA ATIVA NAO TRIBUTARIA	PMS	9.540,00	9.540,00	0,00	0,00	0,00	0,00	9.540,00
RECEITAS DIVERSAS		51.940,00	51.940,00	0,00	3,26	0,00	5,33	51.940,00
RECEITAS DIVERSAS	PMS	51.940,00	51.940,00	0,00	0,00	0,00	0,00	51.940,00
RECEITAS DE CAPITAL		19.431.282,65	19.431.282,65	300.640,90	1,55	300.640,90	1,55	19.130.641,75
OPERACOES DE CREDITO		58.300,00	58.300,00	0,00	1,16	0,00	2,23	58.300,00
OPERACOES DE CREDITO INTERNAS		58.300,00	58.300,00	0,00	3,26	0,00	5,33	58.300,00
OPERACAO DE CREDITO INTERNA P/ DE MODER,	PMS	58.300,00	58.300,00	0,00	0,00	0,00	0,00	58.300,00
ALIENACOES DE BENS		81.620,00	81.620,00	0,00	1,16	0,00	2,23	81.620,00
ALIENACAO DE BENS MOVEIS		81.620,00	81.620,00	0,00	3,26	0,00	5,33	81.620,00
ALIENACAO DE BENS MOVEIS	PMS	81.620,00	81.620,00	0,00	0,00	0,00	0,00	81.620,00
TRANSFERENCIAS DE CAPITAL		19.291.362,65	19.291.362,65	300.640,90	1,56	300.640,90	1,56	18.990.721,75
TRANSFERENCIAS DE CONVENIOS		19.291.362,65	19.291.362,65	300.640,90	1,56	300.640,90	1,56	18.990.721,75
TRANSFERENCIAS DE CONVENIO DA UNIAO	FVMS	375.750,00	375.750,00	0,00	0,00	0,00	0,00	375.750,00

ASSARE

Relatório Resumido da Execução Orçamentária

Balço Orçamentário - Receitas

Orçamentos Fiscal e Seguridade Social

Março/2014 a Fevereiro/2015

RRF. Art. 52 inciso I, alíneas "a" e "b" do inciso II e pará. 1º - Anexo I

R\$ Unidades

RECEITAS	Previsão		Previsão Realizada no Bimestre		Previsão Realizada até o Bimestre		Saldo a Realizar (a-c)	
	Inicial	Atualizada (a)	Valor (b)	(%) (b/a)	Valor (c)	(%) (c/a)		
TRANSFERENCIAS DE CONVENIOS DA UNIAO P/S		2.430.844,00	2.430.844,00	50.000,00	0,02	50.000,00	2,06	2.380.844,00
TRANSFERENCIAS DE CONVENIOS DA UNIAO	PMS	1.500.000,00	1.500.000,00	0,00	0,00	0,00	0,00	1.500.000,00
TRANSFERENCIAS DE CONVENIOS DA UNIAO P/E	FME	8.000.000,00	8.000.000,00	250.640,90	0,03	250.640,90	3,13	7.749.359,10
DEMAIS TRANSFERENCIAS DE CONVENIOS COM A	PMS	1.000.000,00	1.000.000,00	0,00	0,00	0,00	0,00	1.000.000,00
TRANSFERENCIAS DE CONVENIOS DO ESTADO	PMS	1.000.000,00	1.000.000,00	0,00	0,00	0,00	0,00	1.000.000,00
TRANSFERENCIAS DE CONVENIOS DO ESTADO P/		318.480,00	318.480,00	0,00	0,00	0,00	0,00	318.480,00
TRANSFERENCIAS DE CONVENIOS DO ESTADO P/	FME	3.649.659,60	3.649.659,60	0,00	0,00	0,00	0,00	3.649.659,60
DEMAIS TRANSFERENCIAS DE CONVENIOS COM E	PMS	1.016.629,05	1.016.629,05	0,00	0,00	0,00	0,00	1.016.629,05
DEDUCOES DE RECEITAS		-3.365.500,00	-3.365.500,00	732.394,17	1,55	732.394,17	1,55	-4.097.894,17
DEDUCAO DE TRANSFERENCIAS CORRENTES		-3.365.500,00	-3.365.500,00	732.394,17	1,56	732.394,17	1,56	-4.097.894,17
DEDUCAO DE TRANSFERENCIAS INTRAGOVE		-3.365.500,00	-3.365.500,00	732.394,17	1,56	732.394,17	1,56	-4.097.894,17
FPM - DEDUCAO DE RECEITA PARA A FORMACAO	PMS	-2.650.000,00	-2.650.000,00	593.790,24	-11,43	593.790,24	22,41	-
ITR - DEDUCAO DE RECEITA PARA A FORMACAO	PMS	-2.120,00	-2.120,00	370,26	-1,20	370,26	-17,47	-2.490,26
LC 87/96 - DEDUCAO DE RECEITA PARA A FOR	PMS	-3.180,00	-3.180,00	0,00	0,00	0,00	0,00	-3.180,00
ICMS - DEDUCAO DE RECEITA PARA A FORMACA	PMS	-604.200,00	-604.200,00	105.946,45	-8,58	105.946,45	17,53	-710.146,45
IPVA - DEDUCAO DE RECEITA PARA A FORMA	PMS	-103.880,00	-103.880,00	31.639,18	-22,76	31.639,18	-30,46	-135.519,18
IPI - DEDUCAO DE RECEITA PARA A FORMAC	PMS	-2.120,00	-2.120,00	648,04	-11,59	648,04	-30,57	-2.768,04
SUBTOTAL DAS RECEITAS (I)		60.367.704,65	60.367.704,65	7.041.621,75	9,93	7.041.621,75	18,42	51.861.294,56
SALDOS DE EXERCÍCIOS ANTERIORES (II)						0,00		
SUBTOTAL (III) = (I+II)		60.367.704,65	60.367.704,65	7.041.621,75	9,93	7.041.621,75	18,42	51.861.294,56
DÉFICIT (IV)						-		
TOTAL (III + IV)		60.367.704,65	60.367.704,65	7.041.621,75	9,93	7.041.621,75	18,42	51.861.294,56

ASSARE

Relatório Resumido da Execução Orçamentária

Balanco Orçamentário - Receitas

Orçamentos Fiscal e Seguridade Social

Março/2014 a Fevereiro/2015

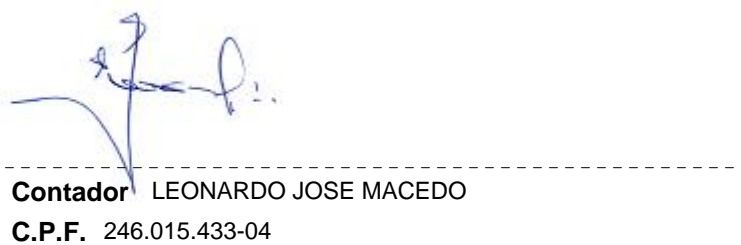
LRF. Art. 52 inciso I, alíneas "a" e "b" do inciso II e parágr. 1º - Anexo I

R\$ Unidades


RECEITAS	Previsão	Previsão Realizada no Bimestre		Realizada até o Bimestre		Saldo	
	Inicial	Atualizada	Valor	(%)	Valor	(%)	a Realizar
	(a)	(b)	(b/a)	(c)	(c/a)	(a-c)	



Gestor LUIS SAMUEL FREIRE
C.P.F. 886.162.073-68



Contador LEONARDO JOSE MACEDO
C.P.F. 246.015.433-04



Cont.Int. TEREZA CARYNE PEREIRA
C.P.F. 025.078.403-31

Relatório Resumido da Execução Orçamentária
Balanco Orçamentário - Despesas
 Orçamentos Fiscal e Seguridade Social
 Março/2014 a Fevereiro/2015

LRF. Art. 53 inciso II, alíneas "c" - Anexo II

R\$ Unidades

D E S P E S A S	Dotação	Créditos	Dotação	Empenhada	Empenhada	Liquidada	Liquidada		
	Inicial	Adicionais	Atualizada	no Bimestre	até o Bimestre	no Bimestre	até o Bimestre	%	Saldo
	(a)	(b)	(c=a+b)	(d)	(e)	(f)	(g)	(h=g/c)	(i=c-e)
3.3.71.70.00TRANSF. CONSORCIO- TRANSF.	30.000,00	215.000,00	245.000,00	243.169,92	243.169,92	30.618,46	30.618,46	12,50	1.830,08
APLICAÇÕES DIRETAS	18.388.085,05	833.400,00	19.221.485,05	4.574.873,74	4.574.873,74	1.137.589,17	1.137.589,17	0,06	14.646.611,31
3.3.90.04.00CONTRATAÇÃO POR TEMPO DETERMIN	100.000,00	0,00	100.000,00	0,00	0,00	0,00	0,00	0,00	100.000,00
3.3.90.13.00OBRIGACOES PATRONAIS	5.848,00	0,00	5.848,00	0,00	0,00	0,00	0,00	0,00	5.848,00
3.3.90.14.00DIÁRIAS - CIVIL	258.266,00	0,00	258.266,00	11.400,00	11.400,00	11.400,00	11.400,00	4,41	246.866,00
3.3.90.18.00AUXÍLIO FINANCEIRO A ESTUDANT	7.420,00	0,00	7.420,00	0,00	0,00	0,00	0,00	0,00	7.420,00
3.3.90.22.00ENCARGOS DA DIVIDA	26.500,00	0,00	26.500,00	0,00	0,00	0,00	0,00	0,00	26.500,00
3.3.90.30.00MATERIAL DE CONSUMO	3.991.360,00	0,00	3.991.360,00	292.197,78	292.197,78	292.197,78	292.197,78	7,32	3.699.162,22
3.3.90.31.00PREMIAÇÕES CULT.ART.CIENT.DESP	26.580,00	0,00	26.580,00	0,00	0,00	0,00	0,00	0,00	26.580,00
3.3.90.32.00MATERIAL, BEM OU SERVIÇO P/DIS	212.588,00	0,00	212.588,00	3.300,00	3.300,00	3.300,00	3.300,00	1,55	209.288,00
3.3.90.33.00PASSAGENS E DESPESAS COM LOCOM	45.280,00	5.000,00	50.280,00	1.080,74	1.080,74	1.080,74	1.080,74	2,15	49.199,26
3.3.90.35.00SERVIÇOS DE CONSULTORIA	38.390,00	0,00	38.390,00	0,00	0,00	0,00	0,00	0,00	38.390,00
3.3.90.36.00OUTROS SERV. DE TERCEIROS PESS	4.401.648,00	80.900,00	4.482.548,00	1.500.964,00	1.500.964,00	185.401,00	185.401,00	4,14	2.981.584,00
3.3.90.39.00OUTROS SERV. DE TERC. PESSOA J	7.641.067,05	276.000,00	7.917.067,05	2.143.514,09	2.143.514,09	405.357,38	405.357,38	5,12	5.773.552,96
3.3.90.41.00CONTRIBUIÇÕES	18.020,00	0,00	18.020,00	0,00	0,00	0,00	0,00	0,00	18.020,00
3.3.90.43.00AUXILIO	19.080,00	0,00	19.080,00	0,00	0,00	0,00	0,00	0,00	19.080,00
3.3.90.47.00OBRIGAÇÕES TRIBUTÁRIAS E CONTR	172.780,00	245.000,00	417.780,00	375.000,00	375.000,00	59.235,14	59.235,14	14,18	42.780,00
3.3.90.48.00OUTROS AUX. FINAN. A PESSOAS F	189.080,00	220.000,00	409.080,00	139.178,10	139.178,10	73.178,10	73.178,10	17,89	269.901,90
3.3.90.91.00SENTENÇAS JUDICIAIS	10.000,00	0,00	10.000,00	0,00	0,00	0,00	0,00	0,00	10.000,00
3.3.90.92.00DESPESAS DE EXERCÍCIOS ANTERIO	1.207.748,00	6.500,00	1.214.248,00	108.017,35	108.017,35	106.217,35	106.217,35	8,75	1.106.230,65
3.3.90.93.00INDENIZAÇÕES E RESTITUIÇÕES	16.430,00	0,00	16.430,00	221,68	221,68	221,68	221,68	1,35	16.208,32
DESPESAS DE CAPITAL	23.367.813,60	-870.400,00	22.497.413,60	641.340,67	641.340,67	441.467,75	441.467,75	0,02	21.856.072,93
INVESTIMENTOS	22.945.403,60	-896.400,00	22.049.003,60	581.573,03	581.573,03	381.700,11	381.700,11	0,02	21.467.430,57
TRANSF. A INST. MULT	10.000,00	0,00	10.000,00	0,00	0,00	0,00	0,00	0,00	10.000,00
4.4.71.52.00TRANSF. CONSORCIO - EQUIPAMENT	10.000,00	0,00	10.000,00	0,00	0,00	0,00	0,00	0,00	10.000,00
APLICAÇÕES DIRETAS	22.935.403,60	-896.400,00	22.039.003,60	581.573,03	581.573,03	381.700,11	381.700,11	0,02	21.457.430,57
4.4.90.51.00OBRAS E INSTALAÇÕES	18.084.156,00	-457.500,00	17.626.656,00	431.510,85	431.510,85	239.959,12	239.959,12	1,36	17.195.145,15
4.4.90.52.00EQUIPAMENTOS E MATERIAL PERMAN	4.781.287,60	-438.900,00	4.342.387,60	150.062,18	150.062,18	141.740,99	141.740,99	3,26	4.192.325,42

Relatório Resumido da Execução Orçamentária
Balço Orçamentário - Despesas
 Orçamentos Fiscal e Seguridade Social
 Março/2014 a Fevereiro/2015

LRF. Art. 53 inciso II, alíneas "c" - Anexo II

R\$ Unidades

D E S P E S A S	Dotação	Créditos	Dotação	Empenhada	Empenhada	Liquidada	Liquidada		Saldo
	Inicial	Adicionais	Atualizada	no Bimestre	até o Bimestre	no Bimestre	até o Bimestre	%	(i=c-e)
	(a)	(b)	(c=a+b)	(d)	(e)	(f)	(g)	(h=g/c)	
4.4.90.61.00AQUISIÇÃO DE IMÓVEIS	69.960,00	0,00	69.960,00	0,00	0,00	0,00	0,00	0,00	69.960,00
INVERSÕES FINANCEIRA	163.770,00	0,00	163.770,00	0,00	0,00	0,00	0,00	0,00	163.770,00
APLICAÇÕES DIRETAS	163.770,00	0,00	163.770,00	0,00	0,00	0,00	0,00	0,00	163.770,00
4.5.90.52.00EQUIPAMENTO E MATERIAL PERMANENTE	57.770,00	0,00	57.770,00	0,00	0,00	0,00	0,00	0,00	57.770,00
4.5.90.61.00AQUISIÇÃO DE IMÓVEIS	106.000,00	0,00	106.000,00	0,00	0,00	0,00	0,00	0,00	106.000,00
AMORTIZAÇÃO DA DÍVIDA	258.640,00	26.000,00	284.640,00	59.767,64	59.767,64	59.767,64	59.767,64	0,21	224.872,36
APLICAÇÕES DIRETAS	258.640,00	26.000,00	284.640,00	59.767,64	59.767,64	59.767,64	59.767,64	0,21	224.872,36
4.6.90.71.00PRINCIPAL DA DÍVIDA CONTRATUAL	258.640,00	26.000,00	284.640,00	59.767,64	59.767,64	59.767,64	59.767,64	21,00	224.872,36
RESERVA DE CONTINGÊN	610.000,00	0,00	610.000,00	0,00	0,00	0,00	0,00	0,00	610.000,00
RESERVA DE CONTINGÊN	610.000,00	0,00	610.000,00	0,00	0,00	0,00	0,00	0,00	610.000,00
RESERVA DE CONTINGÊN	610.000,00	0,00	610.000,00	0,00	0,00	0,00	0,00	0,00	610.000,00
9.9.99.99.99RESERVA DE CONTINGÊNCIA	610.000,00	0,00	610.000,00	0,00	0,00	0,00	0,00	0,00	610.000,00
SUBTOTAL DAS DESPESAS(I)	60.367.704,65	0,00	60.367.704,65	9.443.405,35	9.443.405,35	4.833.840,18	4.833.840,18	0,08	9.443.405,35
SUPERÁVIT (II)							2.207.781,57		
TOTAL (I+II)	60.367.704,65	0,00	60.367.704,65	9.443.405,35	9.443.405,35	4.833.840,18	7.041.621,75	0,08	9.443.405,35

Gestor LUIS SAMUEL FREIRE

C.P.F. 886.162.073-68

Contador LEONARDO JOSE MACEDO

C.P.F. 246.015.433-04

Cont.Int. TEREZA CARYNE PEREIRA

C.P.F. 025.078.403-31

Relatório Resumido da Execução Orçamentária
Demonstrativo da Execução das Despesas por Função/Subfunção

Orçamentos Fiscal e Seguridade Social

Janeiro a Fevereiro de 2015/Bimestre Janeiro-Fevereiro

LRF. Art. 53 inciso II, alíneas "c" - Anexo II

R\$ Unidades

Descrição	Dotação	Dotação	Empenhada	Empenhada	Liquidada	Liquidada	%	%	Saldo
	Inicial	Atualizada	no Bimestre	até o Bimestre	no Bimestre	até o Bimestre			
		(a)	(b)	(c)	(d)	(e)	e/te	e/a	(c-e)
14125 NORMALIZACAO E FISCALIZACAO	400.680,00	104.680,00	0,00	0,00	0,00	0,00	0,00	0,00	104.680,00
15 URBANISMO	3.774.680,00	3.774.680,00	0,00	0,00	0,00	0,00	0,00	0,00	3.774.680,00
15451 INFRA ESTRUTURA URBANA	2.753.900,00	2.753.900,00	0,00	0,00	0,00	0,00	0,00	0,00	2.753.900,00
15452 SERVICOS URBANOS	954.000,00	954.000,00	0,00	0,00	0,00	0,00	0,00	0,00	954.000,00
15695 TURISMO	66.780,00	66.780,00	0,00	0,00	0,00	0,00	0,00	0,00	66.780,00
16 HABITACAO	200.000,00	200.000,00	0,00	0,00	0,00	0,00	0,00	0,00	200.000,00
16481 HABITACAO RURAL	200.000,00	200.000,00	0,00	0,00	0,00	0,00	0,00	0,00	200.000,00
17 SANEAMENTO	667.600,00	667.600,00	0,00	0,00	0,00	0,00	0,00	0,00	667.600,00
17511 SANEAMENTO BASICO RURAL	74.200,00	74.200,00	0,00	0,00	0,00	0,00	0,00	0,00	74.200,00
17512 SANEAMENTO BASICO URBANO	593.400,00	593.400,00	0,00	0,00	0,00	0,00	0,00	0,00	593.400,00
18 GESTCO AMBIENTAL	243.000,00	243.000,00	0,00	0,00	0,00	0,00	0,00	0,00	243.000,00
18541 PRESERVACAO E CONSERVACAO AMBIENTAL	243.000,00	243.000,00	0,00	0,00	0,00	0,00	0,00	0,00	243.000,00
20 AGRICULTURA	902.280,00	902.280,00	0,00	0,00	0,00	0,00	0,00	0,00	902.280,00
20601 PROMOCAO DA PRODUCAO VEGETAL	45.580,00	45.580,00	0,00	0,00	0,00	0,00	0,00	0,00	45.580,00
20602 PROMOCAO DA PRODUCAO ANIMAL	121.800,00	121.800,00	0,00	0,00	0,00	0,00	0,00	0,00	121.800,00
20605 ABASTECIMENTO	92.000,00	92.000,00	0,00	0,00	0,00	0,00	0,00	0,00	92.000,00
20606 EXTENSCO RURAL	87.100,00	87.100,00	0,00	0,00	0,00	0,00	0,00	0,00	87.100,00
20607 IRRIGACAO	555.800,00	555.800,00	0,00	0,00	0,00	0,00	0,00	0,00	555.800,00
23 COMERCIO E SERVICOS	322.600,00	322.600,00	0,00	0,00	0,00	0,00	0,00	0,00	322.600,00
23334 FOMENTO AO TRABALHO	84.800,00	84.800,00	0,00	0,00	0,00	0,00	0,00	0,00	84.800,00
23691 PROMOCAO COMERCIAL	137.800,00	137.800,00	0,00	0,00	0,00	0,00	0,00	0,00	137.800,00
23695 TURISMO	100.000,00	100.000,00	0,00	0,00	0,00	0,00	0,00	0,00	100.000,00
25 ENERGIA	492.900,00	492.900,00	250.000,00	250.000,00	37.826,91	37.826,91	15,13	7,67	242.900,00
25752 ENERGIA ELETRICA	492.900,00	492.900,00	250.000,00	250.000,00	37.826,91	37.826,91	15,13	7,67	242.900,00
26 TRANSPORTE	474.000,00	474.000,00	0,00	0,00	0,00	0,00	0,00	0,00	474.000,00
26782 TRANSPORTE RODOVIARIO	474.000,00	474.000,00	0,00	0,00	0,00	0,00	0,00	0,00	474.000,00
27 DESPORTO E LAZER	1.705.285,05	1.352.785,05	8.732,34	8.732,34	8.732,34	8.732,34	100,00	0,71	1.344.052,71
27812 DESPORTO COMUNITARIO	1.226.685,05	1.231.685,05	8.732,34	8.732,34	8.732,34	8.732,34	100,00	0,71	1.222.952,71

Relatório Resumido da Execução Orçamentária
Demonstrativo da Execução das Despesas por Função/Subfunção

Orçamentos Fiscal e Seguridade Social

Janeiro a Fevereiro de 2015/Bimestre Janeiro-Febrero

LRF. Art. 53 inciso II, alíneas "c" - Anexo II

R\$ Unidades

Descrição	Dotação	Dotação	Empenhada	Empenhada	Liquidada	Liquidada	%	%	Saldo
	Inicial	Atualizada	no Bimestre	até o Bimestre	no Bimestre	até o Bimestre			
		(a)	(b)	(c)	(d)	(e)	e/te	e/a	(c-e)
27813 LAZER	478.600,00	121.100,00	0,00	0,00	0,00	0,00	0,00	0,00	121.100,00
28 ENCARGOS ESPECIAIS	201.400,00	1.400,00	0,00	0,00	0,00	0,00	0,00	0,00	1.400,00
28846 OUTROS ENCARGOS ESPECIAIS	201.400,00	1.400,00	0,00	0,00	0,00	0,00	0,00	0,00	1.400,00
99 RESERVA DE CONTINGENCIA	610.000,00	610.000,00	0,00	0,00	0,00	0,00	0,00	0,00	610.000,00
99999 RESERVA DE CONTINGENCIA	610.000,00	610.000,00	0,00	0,00	0,00	0,00	0,00	0,00	610.000,00
Total :	60.367.704,65	60.367.704,65	9.443.405,35	9.443.405,35	4.833.840,18	4.833.840,18	51,19	8,01	50.924.299,30


 Gestor LUIS SAMUEL FREIRE

C.P.F. 886.162.073-68


 Contador LEONARDO JOSE MACEDO

C.P.F. 246.015.433-04


 Cont.Int. TEREZA CARYNE PEREIRA

C.P.F. 025.078.403-31

ASSARE

Relatório Resumido da Execução Orçamentária

Dem.das Receitas e Despesas com Manut.e Desenv.do Ensino

Orçamentos Fiscal e Seguridade Social

Janeiro/2015 a Fevereiro/2015

LEI 9.394/96 - Art. 72. Anexo X

R\$ Milhares

RECEITAS	Previsão Inicial	Previsão Atualizada (a)	RECEITAS REALIZADAS		% (b/a)
			No Bimestre	Jan a Fev/2015 (d)	
RECEITA DE RESULTANTE DE IMPOSTOS (I)	1.576.220,00	1.576.220,00	178.049,81	178.049,81	11,30
Receitas Impostos	1.576.220,00	1.576.220,00	178.049,81	178.049,81	11,30
Receitas de Transferencias (III)	17.055.400,00	17.055.400,00	3.661.970,71	3.661.970,71	21,47
Dedução da Rec. p/form.do FUNDEB(II)	3.365.500,00	3.365.500,00	732.394,17	732.394,17	21,76
Outras Receitas de Transferencias					
(-) Transferencias Constituicoes Legais					
Transf. MULTIGOVERNAMENTAIS DO FUNDEB (IV)	10.287.300,00	10.287.300,00	2.421.186,58	2.421.186,58	23,54
TOTAL DAS RECEITAS (V) = (I + III - II)	15.266.120,00	15.266.120,00	3.107.626,35	3.107.626,35	20,36

DESPESAS COM MANUT. E DESENVOLVIMENTO DO ENSINO POR VINCULAÇÃO	Dotação Inicial	Dotação Atualizada (c)	DESPESAS LIQUIDADAS		% (d/c)
			No Bimestre	Jan a Fev/2015 (d)	
VINC.AS RECEITAS RESULT. DE IMPOSTOS (VI)	1.576.220,00	1.576.220,00	178.049,81	178.049,81	11,30
Despesas com Ensino Fundamental (VII)	1.576.220,00	1.576.220,00	178.049,81	178.049,81	11,30
Outras Despesas do Ensino		0,00	0,00	0,00	
VINC.AO FUNDEB NO ENSINO FUNDAMENTAL (VIII)	10.287.300,00	10.312.300,00	1.624.669,58	1.624.669,58	15,75
Remuneracao dos Prof. do Magisterio	6.888.940,00	6.888.940,00	1.163.116,31	1.163.116,31	16,88
Outras Despesas do Ensino Fundamental	3.398.360,00	3.423.360,00	461.553,27	461.553,27	13,48
TOTAL DAS DESPESAS COM ENSINO (X)	11.863.520,00	11.888.520,00	1.802.719,39	1.802.719,39	15,16
TOTAL DAS DEDUÇÕES DAS DESPESAS COM ENSINO				732.394,17	
PERDA/GANHO NAS TRANSFERENCIAS DO FUNDEF (XI) = (II-IV)				1.688.792,41	
TOTAL CONSIDERADO P/ FINS LIMITE CONSTITUCIONAL (XII) = (VI) + (VIII) + (XI)				3.491.511,80	

ASSARE

Relatório Resumido da Execução Orçamentária

Dem.das Receitas e Despesas com Manut.e Desenv.do Ensino

Orçamentos Fiscal e Seguridade Social

Janeiro/2015 a Fevereiro/2015

LEI 9.394/96 - Art. 72. Anexo X

R\$ Milhares

TABELA DE CUMPRIMENTO DOS LIMITES CONSTITUCIONAIS


MÍNIMO DE 25% / 18% DAS RECEITAS RESULTANTES DE IMPOSTOS NA MANUTENÇÃO E DESENVOLVIMENTO DO ENSINO (XII / I) CAPUT DO ARTIGO 212 DA CF/88 25.40%

MÍNIMO DE 60% / 30% DAS DESPESAS COM MDE NO ENSINO FUNDAMENTAL [(VII + VIII)*25%] 35.22%
<CAPUT/ § 6º> DO ARTIGO 212 DA CF/88

MÍNIMO 60% DO FUNDEB NA REMUNERAÇÃO DO MAGISTÉRIO ENSINO FUNDAMENTAL (IX / VIII) 61.12%
§ 5º DO ARTIGO 60 DO ADCT DA CF/88

DESPESAS TOTAIS COM MANUTENÇÃO E DESENV. DO ENSINO EM RELAÇÃO AO TOTAL DAS RECEITAS CORRESPONDENTES (X / V)

DESPESAS COM MANUT. E DESENV. DO ENSINO POR SUBFUNÇÃO	Dotação Inicial	Dotação Atualizada (c)	DESPESAS LIQUIDADAS		% (d/c)
			No Bimestre	Jan a Fev/2015 (d)	
ENSINO FUNDAMENTAL ENSINO MÉDIO	22.973.427,60	22.624.527,60	2.050.357,85	2.050.357,85	
ENSINO PROFISSIONAL	0,00	0,00	0,00	0,00	
ENSINO SUPERIOR	46.640,00	46.640,00	0,00	0,00	
EDUCAÇÃO INFANTIL	361.248,00	366.248,00	254,40	254,40	
EDUCAÇÃO JOVENS E ADULTOS					
EDUCAÇÃO ESPECIAL					
OUTRAS FUNÇÕES	1.730.980,00	1.677.580,00	342.342,31	342.342,31	
TOTAL DAS DESPESAS	25.112.295,60	24.714.995,60	2.392.954,56	2.392.954,56	



Gestor: LUIS SAMUEL FREIRE

CPF: 886.162.073-68



Contador: LEONARDO JOSE MACEDO

C.P.F. 246.015.433-04



Cont.Int.: TEREZA CARYNE PEREIRA

CPF: 025.078.403-31

Relatório Resumido da Execução Orçamentária
Demonstrativo do Resultado Primário
 Orçamentos Fiscal e Seguridade Social
 Janeiro a Fevereiro /2015 - Bimestre Jan/Fev

LRF. Art. 53 inciso III - Anexo IV

R\$ Unidades

RECEITAS FISCAIS	UG	Previsão atualizada 2015	RECEITAS REALIZADAS		
			No Bimestre	Até o Bimestre Exerc. Anterior	
RECEITAS CORRENTES		44.301.922,00	7.473.375,02	7.473.375,02	2.873.904,65
RECEITA TRIBUTARIA		1.651.480,00	202.193,61	202.193,61	77.477,78
IMPOSTOS		1.576.220,00	178.049,81	178.049,81	67.059,11
IMPOSTO SOBRE A PROPRIEDADE TERRITORIAL	PMS	20.140,00	1.618,24	1.618,24	410,86
IMPOSTO DE RENDA RET, NA FONTE S/REND, D	PMS	381.600,00	41.183,70	41.183,70	32.064,03
IMPOSTO DE RENDA RET, NA FONTE S/OUTROS	PMS	116.600,00	49.889,41	49.889,41	5.095,73
IMP,S/A TRANSM, INTER VIVOS DE BENS IMOV	PMS	40.280,00	9.969,50	9.969,50	2.467,88
IMPOSTO SOBRE SERVICOS DE QUALQUER NATUR	PMS	1.017.600,00	75.388,96	75.388,96	27.020,61
TAXAS		75.260,00	24.143,80	24.143,80	10.418,67
TAXAS PELO EXERCICIO DO PODER DE POLICIA	PMS	40.280,00	21.073,30	21.073,30	8.037,98
TAXAS PELA PRESTACAO DE SERVICOS	PMS	34.980,00	3.070,50	3.070,50	2.380,69
RECEITAS DE CONTRIBUICOES		12.720,00	0,00	0,00	0,00
CONTRIBUICAO PARA CUSTEIO DE ILUMINACAO		12.720,00	0,00	0,00	0,00
CONTRIBUICAO P/CUSTEIO DE SERVICOS DE ILU	PMS	12.720,00	0,00	0,00	0,00
RECEITA PATRIMONIAL		282.924,00	28.824,90	28.824,90	14.420,63
RECEITAS IMOBILIARIAS		2.862,00	0,00	0,00	0,00
RECEITAS IMOBILIARIAS	PMS	2.862,00	0,00	0,00	0,00
RECEITAS DE VALORES MOBILIARIOS		277.200,00	28.824,90	28.824,90	14.420,63
REMUNERACAO DE DEPOSITOS BANCARIOS	PMS	127.200,00	2.810,91	2.810,91	1.874,78
RECEITA DE REMUNUNERACAO DE DEPOSITOS BA	FME	50.000,00	15.498,21	15.498,21	8.268,18
RECEITA DE REMUNERACAO DEPOSITOS BANCAR.		50.000,00	8.959,86	8.959,86	1.588,39
RECEITA REMUNERACAO DEPOSITOS BANC.DE RE	FMAS	50.000,00	1.555,92	1.555,92	2.689,28
OUTRAS RECEITAS PATRIMONIAIS		2.862,00	0,00	0,00	0,00
OUTRAS RECEITAS PATRIMONIAIS	PMS	2.862,00	0,00	0,00	0,00
TRANSFERENCIAS CORRENTES		42.133.958,00	7.237.434,13	7.237.434,13	2.780.391,22
TRANSFERENCIAS INTERGOVERNAMENTAIS		39.800.492,00	7.237.434,13	7.237.434,13	2.780.391,22
COTA-PARTE DO FUNDO DE PARTICIPACAO DOS	PMS	13.780.000,00	2.968.951,19	2.968.951,19	915.599,17
COTA-PARTE DO IMPOSTO SOBRE A PROP, TERR	PMS	3.180,00	1.851,37	1.851,37	31,61

Relatório Resumido da Execução Orçamentária
Demonstrativo do Resultado Primário
 Orçamentos Fiscal e Seguridade Social
 Janeiro a Fevereiro /2015 - Bimestre Jan/Fev

LRF. Art. 53 inciso III - Anexo IV

R\$ Unidades

RECEITAS FISCAIS	UG	Previsão atualizada 2015	RECEITAS REALIZADAS		
			No Bimestre	Até o Bimestre Exerc. Anterior	
COTA DE DISTRIBUICAO DO SIMPLES NACIONAL	PMS	200.000,00	6.635,70	6.635,70	3.979,49
COTA-PARTE ROYALTIES - PETROBRAS	PMS	15.900,00	0,00	0,00	0,00
COTA-PARTE FUNDO ESPECIAL - PETROBRAS	PMS	212.000,00	29.193,44	29.193,44	18.554,73
PAB FIXO - PISO ATENCAO BASICA		667.800,00	105.620,66	105.620,66	52.810,33
PACS - AGENTES COMUNITARIOS DE SAUDE		636.000,00	115.596,00	115.596,00	56.784,00
TRANSFERENCIA PCER - COMPENSACAO ESPECIA		100.700,00	0,00	0,00	0,00
TRANSFERENCIA NASF - NUCLEOS DE APOIO A		312.700,00	40.000,00	40.000,00	40.000,00
TRANSFERENCIA SAUDE BUCAL		291.500,00	33.450,00	33.450,00	33.450,00
TRANSFERENCIA PSF - PROGRAMA DE SAUDE DA		1.272.000,00	112.170,00	112.170,00	62.780,00
TRANSFERENCIA TETO MAC - MEDIA E ALTA CO		1.700.520,00	204.404,98	204.404,98	85.965,25
TRANSFERENCIA VIGILANCIA SANITARIA		102.820,00	1.262,88	1.262,88	0,00
TRANSFERENCIA VIGILANCIA EPIDEMIOLOGICA		61.480,00	0,00	0,00	0,00
TRANSFERENCIA VIGILANCIA E PROMOCAO A SA		106.000,00	44.840,32	44.840,32	0,00
TRANSFERENCIA QUALIFICACAO DA GESTAO DO		15.900,00	0,00	0,00	0,00
TRANSFERENCIA CAPS		58.300,00	0,00	0,00	0,00
DEMAIS TRANSFERENCIAS DE CONVENIO PARA O		2.794.608,00	76.600,00	76.600,00	66.400,00
PETI - PROG, ERRADICACAO TRAB, INFANTIL	FMAS	50.880,00	0,00	0,00	0,00
PROJOVEM - PROG, NACIONAL INCLUSAO DE JO	FMAS	201.400,00	0,00	0,00	0,00
PAIF - PROT, ATENDIMENTO INTEGRAL A FAMI	FMAS	21.200,00	0,00	0,00	0,00
IGD - INDICE DE GESTAO DESCENTRALIZADA	FMAS	159.000,00	26.325,28	26.325,28	12.071,38
PROGRAMA DE ATENCAO A PESSOA IDOSA	FMAS	179.968,00	0,00	0,00	0,00
CREAS - CENTRO DE REFERENCIA ESPECIALIZA	FMAS	68.900,00	6.500,00	6.500,00	6.500,00
OUTRAS TRANSFERENCIAS DO FNAS	FMAS	106.000,00	109.632,45	109.632,45	173.802,42
TRANSFERENCIA DO SALARIO EDUCACAO	FME	477.000,00	165.251,02	165.251,02	68.377,87
TRANSFERENCIA DO FNDE - PDDE	FME	80.000,00	0,00	0,00	0,00
TRANSFERENCIA DO FNDE - PNAE ENSINO FUND	FME	286.200,00	30.336,00	30.336,00	22.368,00

Relatório Resumido da Execução Orçamentária
Demonstrativo do Resultado Primário
 Orçamentos Fiscal e Seguridade Social
 Janeiro a Fevereiro /2015 - Bimestre Jan/Fev

LRF. Art. 53 inciso III - Anexo IV

R\$ Unidades

RECEITAS FISCAIS	UG	Previsão atualizada 2015	RECEITAS REALIZADAS		
			No Bimestre	Até o Bimestre	Até o Bimestre Exerc. Anterior
TRANSFERENCIA DO FNDE - PNATE	FME	222.600,00	22.185,79	22.185,79	0,00
TRANSFERENCIA DO FNDE - PNAE CRECHE	FME	200.000,00	4.460,00	4.460,00	4.460,00
TRANSFERENCIA DO FNDE - PNAE PRE-ESCOLA	FME	250.000,00	4.870,00	4.870,00	4.870,00
TRANSFERENCIA DO FNDE - PNAE EJA	FME	58.300,00	924,00	924,00	924,00
TRANSFERENCIA DO FNDE - PNATE ENSINO INF	FME	200.000,00	2.412,58	2.412,58	0,00
TRANSFERENCIA DO FNDE - PNATE ENSINO MED	FME	250.000,00	7.156,18	7.156,18	0,00
TRANSFERENCIA DO FNDE - BRASIL ALFABETIZ	FME	150.000,00	0,00	0,00	0,00
PROG. DE EDUC. DE JOVENS E ADULTOS- PEJA	FME	300.000,00	3.222,44	3.222,44	0,00
OUTRAS TRANSFERENCIAS DO FNDE	FME	76.536,00	0,00	0,00	0,00
TRANSFERENCIA DA LC 87/96	PMS	19.080,00	0,00	0,00	0,00
OUTRAS TRANSFERENCIAS DA UNIAO	PMS	261.800,00	0,00	0,00	0,00
AFM - APOIO FINANCEIRO AOS MUNICÍPIOS	PMS	200.000,00	0,00	0,00	0,00
COTA-PARTE DO ICMS	PMS	2.756.000,00	529.732,17	529.732,17	269.664,20
COTA-PARTE DO IPVA	PMS	487.600,00	158.195,81	158.195,81	35.667,89
COTA-PARTE DO IPI - IMPOSTO S/PRODUTOS I	PMS	9.540,00	3.240,17	3.240,17	778,51
TRANSFERENCIA CIDE - CONTRIB, INTERVENCA	PMS	77.380,00	233,21	233,21	0,00
TRANSFERENCIA - FEX AUXILIO FINAN, P/ FO	PMS	15.900,00	0,00	0,00	0,00
COTA-PARTE ROYALTIES - LEI 7,990/89 ART,	PMS	16.500,00	993,91	993,91	569,14
TRANSFERENCIA DE RECURSOS DO FUNDEB	FME	7.000.000,00	1.689.767,53	1.689.767,53	669.403,19
TRANSFERENCIA DE RECURSOS DA COMPLEMENTA	FME	3.287.300,00	731.419,05	731.419,05	174.580,04
TRANSFERENCIAS DE CONVENIOS		2.333.466,00	0,00	0,00	0,00
TRANSFER, DE CONVENIOS DA UNIAO P/SAUDE	PMS	50.000,00	0,00	0,00	0,00
TRANSFER, DE CONVENIOS DA UNIAO P/EDUCAC	FME	275.600,00	0,00	0,00	0,00
DEMAIS TRANSFERENCIAS DE CONVENIOS COM A	PMS	70.000,00	0,00	0,00	0,00
TRANSFER, DE CONVENIOS DO ESTADO P/SAUDE	PMS	70.000,00	0,00	0,00	0,00
TRANSFER, DE CONVENIOS DO ESTADO P/EDUCA	FME	296.800,00	0,00	0,00	0,00

Relatório Resumido da Execução Orçamentária
Demonstrativo do Resultado Primário
 Orçamentos Fiscal e Seguridade Social
 Janeiro a Fevereiro /2015 - Bimestre Jan/Fev

LRF. Art. 53 inciso III - Anexo IV

R\$ Unidades

RECEITAS FISCAIS	UG	Previsão atualizada 2015	RECEITAS REALIZADAS	
			No Bimestre	Até o Bimestre Exerc. Anterior
DEMAIS TRANSFERENCIAS DE CONVENIOS COM E	PMS	50.000,00	0,00	0,00
DEMAIS TRANSFERENCIAS DE CONVENIOS COM E	FMAS	1.521.066,00	0,00	0,00
OUTRAS RECEITAS CORRENTES		220.840,00	4.922,38	4.922,38
MULTAS E JUROS DE MORA - DIVERSOS		19.080,00	0,00	0,00
MULTAS E JUROS DE MORA	PMS	19.080,00	0,00	0,00
INDENIZACOES E RESTITUICOES		129.680,00	3.848,00	3.848,00
INDENIZACOES E RESTITUICOES	PMS	29.680,00	3.848,00	3.848,00
INDENIZACOES E RESTITUICOES		50.000,00	0,00	0,00
INDENIZAÇÕES E RESTITUIÇÕES	FME	50.000,00	0,00	0,00
RECEITA DA DIVIDA ATIVA		20.140,00	1.074,38	1.074,38
RECEITA DA DIVIDA ATIVA TRIBUTARIA	PMS	10.600,00	1.074,38	1.074,38
RECEITA DA DIVIDA ATIVA NAO TRIBUTARIA	PMS	9.540,00	0,00	0,00
RECEITAS DIVERSAS		51.940,00	0,00	0,00
RECEITAS DIVERSAS	PMS	51.940,00	0,00	0,00
RECEITAS FISCAIS DE CAPITAL (VI) = (II-III-IV-V)		19.349.662,00	300.640,90	300.640,90
RECEITAS DE CAPITAL		19.431.282,00	300.640,90	300.640,90
OPERACOES DE CREDITO		58.300,00	0,00	0,00
OPERACOES DE CREDITO INTERNAS		58.300,00	0,00	0,00
OPERACAO DE CREDITO INTERNA P/ DE MODER,	PMS	58.300,00	0,00	0,00
ALIENACOES DE BENS		81.620,00	0,00	0,00
ALIENACAO DE BENS MOVEIS		81.620,00	0,00	0,00
ALIENACAO DE BENS MOVEIS	PMS	81.620,00	0,00	0,00
TRANSFERENCIAS DE CAPITAL		19.291.362,00	300.640,90	300.640,90
TRANSFERENCIAS DE CONVENIOS		19.291.362,00	300.640,90	300.640,90
TRANSFERENCIAS DE CONVENIO DA UNIAO	FMAS	375.750,00	0,00	0,00
TRANSFERENCIAS DE CONVENIOS DA UNIAO P/S		2.430.844,00	50.000,00	50.000,00
TRANSFERENCIAS DE CONVENIOS DA UNIAO	PMS	1.500.000,00	0,00	0,00
TRANSFERENCIAS DE CONVENIOS DA UNIAO P/E	FME	8.000.000,00	250.640,90	250.640,90
DEMAIS TRANSFERENCIAS DE CONVENIOS COM A	PMS	1.000.000,00	0,00	0,00

Relatório Resumido da Execução Orçamentária
Demonstrativo do Resultado Primário
 Orçamentos Fiscal e Seguridade Social
 Janeiro a Fevereiro /2015 - Bimestre Jan/Fev

LRF. Art. 53 inciso III - Anexo IV

R\$ Unidades

RECEITAS FISCAIS

	UG	Previsão atualizada 2015	RECEITAS REALIZADAS		
			No Bimestre	Até o Bimestre	Até o Bimestre Exerc. Anterior
TRANSFERENCIAS DE CONVENIOS DO ESTADO	PMS	1.000.000,00	0,00	0,00	0,00
TRANSFERENCIAS DE CONVENIOS DO ESTADO P/		318.480,00	0,00	0,00	0,00
TRANSFERENCIAS DE CONVENIOS DO ESTADO P/	FME	3.649.659,00	0,00	0,00	0,00
DEMAIS TRANSFERENCIAS DE CONVENIOS COM E	PMS	1.016.629,00	0,00	0,00	19.320,00
RECEITAS FISCAIS DE CAPITAL (VI) = (II-III-IV-V)		19.349.662,00	300.640,90	300.640,90	19.320,00
RECEITAS FISCAIS LÍQUIDAS (VII)		60.367.704,00	7.041.621,75	7.041.621,75	2.648.876,37



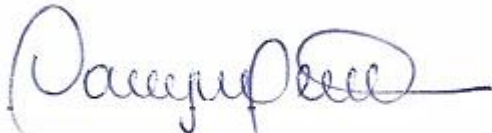
Gestor LUIS SAMUEL FREIRE

C.P.F. 886.162.073-68



Contador LEONARDO JOSE MACEDO

C.P.F. 246.015.433-04



Cont.Int. TEREZA CARYNE PEREIRA

C.P.F. 025.078.403-31

Relatório Resumido da Execução Orçamentária
Demonstrativo do Resultado Primário
 Orçamentos Fiscal e Seguridade Social
 Janeiro a Fevereiro /2015 - Bimestre Jan/Fev

LRF. Art. 53 inciso III - Anexo IV

R\$ Unidades

DESPESAS FISCAIS	Dotação atualizada 2015	DESPESAS LIQUIDADAS		
		No Bimestre	Até o Bimestre Exerc. Anterior	
DESPESAS				
3.0.00.00.00 DESPESAS CORRENTES	37.260.291,05	4.392.372,43	4.392.372,43	5.456.860,44
3.1.00.00.00 PESSOAL E ENCARGOS SOCIAIS	17.327.936,00	3.218.469,80	3.218.469,80	3.749.273,78
3.1.90.00.00 APLICAÇÕES DIRETAS	17.327.936,00	3.218.469,80	3.218.469,80	3.749.273,78
3.1.90.03.00 PENSÕES	4.770,00	788,00	788,00	339,00
3.1.90.04.00 CONTRATAÇÃO POR TEMPO DETERMINADO	52.380,00	0,00	0,00	0,00
3.1.90.11.00 VENCIMENTOS E VANT. FIXAS PESSOAL CIVIL	13.753.000,00	2.489.155,93	2.489.155,93	2.204.971,33
3.1.90.13.00 OBRIGAÇÕES PATRONAIS	2.915.816,00	498.887,78	498.887,78	1.123.593,44
3.1.90.16.00 OUTRAS DESP. VARIÁVEIS PESSOAL CIVIL	1.908,00	0,00	0,00	0,00
3.1.90.34.00 OUTRAS DESP. PESSOAL DEC. CONTRAT. TER	10.000,00	0,00	0,00	0,00
3.1.90.91.00 SENTENÇAS JUDICIAIS	532.332,00	222.107,01	222.107,01	420.370,01
3.1.90.96.00 RESSARCIMENTO DE DESP. DE PESSOAL REQU	57.730,00	7.531,08	7.531,08	0,00
3.2.00.00.00 JUROS E ENCARGOS DA DÍVIDA	800,00	0,00	0,00	0,00
3.2.90.00.00 APLICAÇÕES DIRETAS	800,00	0,00	0,00	0,00
3.2.90.21.00 JUROS SOBRE A DÍVIDA POR CONTRATO	800,00	0,00	0,00	0,00
3.3.00.00.00 OUTRAS DESPESAS CORRENTES	19.931.555,05	1.173.902,63	1.173.902,63	1.707.586,66
3.3.30.00.00 TRANSF. A ESTADOS E AO DISTRITO FEDERAL	141.020,00	0,00	0,00	7.253,58
3.3.30.30.00 MATERIAL DE CONSUMO	128.900,00	0,00	0,00	7.253,58
3.3.30.92.00 DESPESAS DE EXERCÍCIOS ANTERIORES	12.120,00	0,00	0,00	0,00
3.3.50.00.00 TRANSF. A INST. PRIV. SEM FINS LUCRATIVO	154.050,00	5.695,00	5.695,00	8.516,00
3.3.50.41.00 CONTRIBUIÇÕES	127.550,00	5.695,00	5.695,00	8.516,00
3.3.50.42.00 AUXÍLIOS	20.140,00	0,00	0,00	0,00
3.3.50.43.00 SUBVENÇÕES SOCIAIS	6.360,00	0,00	0,00	0,00
3.3.70.00.00 TRANSF. A INST. MULTIGOVERNAMENTAIS	415.000,00	30.618,46	30.618,46	0,00
3.3.71.11.00 TRANSF. CONSORCIO - PESSOAL CIVIL	40.000,00	0,00	0,00	0,00
3.3.71.13.00 TRANSF. CONSORCIO - OBRIG. PATRONAIS	30.000,00	0,00	0,00	0,00
3.3.71.14.00 TRANSF. CONSORCIO - DIARIA CIVIL	10.000,00	0,00	0,00	0,00
3.3.71.30.00 TRANSF. CONSORCIO - MAT. CONSUMO	30.000,00	0,00	0,00	0,00
3.3.71.36.00 TRANSF. CONSORCIO - SERV. TERCEIRA	30.000,00	0,00	0,00	0,00
3.3.71.39.00 TRANSF. CONSORCIO - SERV. PES. JURIDIC	30.000,00	0,00	0,00	0,00
3.3.71.70.00 TRANSF. CONSORCIO - TRANSF.	245.000,00	30.618,46	30.618,46	0,00
3.3.90.00.00 APLICAÇÕES DIRETAS	19.221.485,05	1.137.589,17	1.137.589,17	1.691.817,08
3.3.90.04.00 CONTRATAÇÃO POR TEMPO DETERMINADO	100.000,00	0,00	0,00	0,00
3.3.90.13.00 OBRIGACOES PATRONAIS	5.848,00	0,00	0,00	0,00
3.3.90.14.00 DIÁRIAS - CIVIL	258.266,00	11.400,00	11.400,00	14.705,00
3.3.90.18.00 AUXÍLIO FINANCEIRO A ESTUDANTES	7.420,00	0,00	0,00	0,00
3.3.90.22.00 ENCARGOS DA DIVIDA	26.500,00	0,00	0,00	0,00
3.3.90.30.00 MATERIAL DE CONSUMO	3.991.360,00	292.197,78	292.197,78	139.984,86
3.3.90.31.00 PREMIAÇÕES CULT.ART.CIENT.DESP.E OUTRA	26.580,00	0,00	0,00	0,00
3.3.90.32.00 MATERIAL, BEM OU SERVIÇO P/DISTRIBUICA	212.588,00	3.300,00	3.300,00	1.373,60

Relatório Resumido da Execução Orçamentária
Demonstrativo do Resultado Primário
 Orçamentos Fiscal e Seguridade Social
 Janeiro a Fevereiro /2015 - Bimestre Jan/Fev

LRF. Art. 53 inciso III - Anexo IV

R\$ Unidades

DESPESAS FISCAIS	Dotação atualizada 2015	DESPESAS LIQUIDADAS		
		No Bimestre	Até o Bimestre	Até o Bimestre Exerc. Anterior
3.3.90.33.00 PASSAGENS E DESPESAS COM LOCOMOÇÃO	50.280,00	1.080,74	1.080,74	9.268,64
3.3.90.35.00 SERVIÇOS DE CONSULTORIA	38.390,00	0,00	0,00	0,00
3.3.90.36.00 OUTROS SERV. DE TERCEIROS PESSOA FÍSIC	4.482.548,00	185.401,00	185.401,00	74.278,00
3.3.90.39.00 OUTROS SERV. DE TERC. PESSOA JURÍDICA	7.917.067,05	405.357,38	405.357,38	1.218.403,30
3.3.90.41.00 CONTRIBUIÇÕES	18.020,00	0,00	0,00	0,00
3.3.90.43.00 AUXILIO	19.080,00	0,00	0,00	0,00
3.3.90.47.00 OBRIGAÇÕES TRIBUTÁRIAS E CONTRIBUTIVAS	417.780,00	59.235,14	59.235,14	133.000,00
3.3.90.48.00 OUTROS AUX. FINAN. A PESSOAS FÍSICAS	409.080,00	73.178,10	73.178,10	0,00
3.3.90.91.00 SENTENÇAS JUDICIAIS	10.000,00	0,00	0,00	0,00
3.3.90.92.00 DESPESAS DE EXERCÍCIOS ANTERIORES	1.214.248,00	106.217,35	106.217,35	100.803,68
3.3.90.93.00 INDENIZAÇÕES E RESTITUIÇÕES	16.430,00	221,68	221,68	0,00
4.0.00.00.00 DESPESAS DE CAPITAL	22.497.413,60	441.467,75	441.467,75	493.098,41
4.4.00.00.00 INVESTIMENTOS	22.049.003,60	381.700,11	381.700,11	446.247,90
4.4.70.00.00 TRANSF. A INST. MULTIGOVERNAMENTAIS	10.000,00	0,00	0,00	0,00
4.4.71.52.00 TRANSF. CONSORCIO - EQUIPAMENTOS	10.000,00	0,00	0,00	0,00
4.4.90.00.00 APLICAÇÕES DIRETAS	22.039.003,60	381.700,11	381.700,11	446.247,90
4.4.90.51.00 OBRAS E INSTALAÇÕES	17.626.656,00	239.959,12	239.959,12	0,00
4.4.90.52.00 EQUIPAMENTOS E MATERIAL PERMANENTE	4.342.387,60	141.740,99	141.740,99	446.247,90
4.4.90.61.00 AQUISIÇÃO DE IMÓVEIS	69.960,00	0,00	0,00	0,00
4.5.00.00.00 INVERSÕES FINANCEIRAS	163.770,00	0,00	0,00	0,00
4.5.90.00.00 APLICAÇÕES DIRETAS	163.770,00	0,00	0,00	0,00
4.5.90.52.00 EQUIPAMENTO E MATERIAL PERMANENTE - US	57.770,00	0,00	0,00	0,00
4.5.90.61.00 AQUISIÇÃO DE IMÓVEIS	106.000,00	0,00	0,00	0,00
4.6.00.00.00 AMORTIZAÇÃO DA DÍVIDA	284.640,00	59.767,64	59.767,64	46.850,51
4.6.90.00.00 APLICAÇÕES DIRETAS	284.640,00	59.767,64	59.767,64	46.850,51
4.6.90.71.00 PRINCIPAL DA DÍVIDA CONTRATUAL RESGATA	284.640,00	59.767,64	59.767,64	46.850,51
9.0.00.00.00 RESERVA DE CONTINGÊNCIA	610.000,00	0,00	0,00	0,00
9.9.00.00.00 RESERVA DE CONTINGÊNCIA	610.000,00	0,00	0,00	0,00
9.9.99.00.00 RESERVA DE CONTINGÊNCIA	610.000,00	0,00	5,00	20353734819028E199
9.9.99.99.99 RESERVA DE CONTINGÊNCIA	610.000,00	0,00	0,00	0,00
TOTAL DAS DESPESAS	60.367.704,6	4.833.840,18	4.833.840,18	5.949.958,85
SALDO DE EXERCÍCIO ANTERIOR			1.759.660,00	
DESPESAS LIQUIDADAS	60.367.704,65	4.833.840,18	4.833.840,18	5.949.958,85
RESULTADO FINAL			3.967.441,57	

Relatório Resumido da Execução Orçamentária
Demonstrativo do Resultado Primário
 Orçamentos Fiscal e Seguridade Social
 Janeiro a Fevereiro /2015 - Bimestre Jan/Fev

LRF. Art. 53 inciso III - Anexo IV

R\$ Unidades

DESPESAS FISCAIS

Dotação
atualizada
2015

DESPESAS

LIQUIDADAS

No
BimestreAté o
BimestreAté o Bimestre
Exerc. Anterior


Gestor LUIS SAMUEL FREIRE
C.P.F. 886.162.073-68



Contador LEONARDO JOSE MACEDO
C.P.F. 246.015.433-04



Cont.Int. TEREZA CARYNE PEREIRA
C.P.F. 025.078.403-31

ASSARE

Relatório Resumido da Execução Orçamentária
Demonstrativo do Resultado Nominal
 Orçamentos Fiscal e Seguridade Social
 Janeiro a Fevereiro de 2015 / Bimestre Janeiro-Feveireiro


LRF - Art. 53 inciso III - Anexo VI

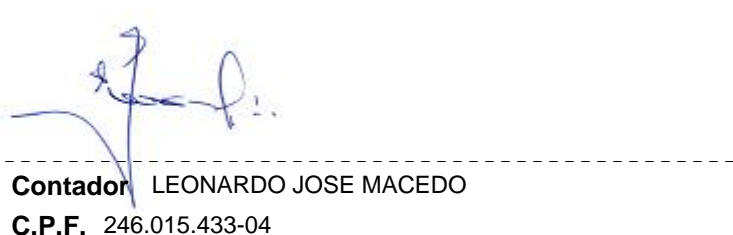
R\$ Unidades


E S P E C I F I C A C A O	S A L D O		
	Em 31 de Dez 2014	Em 31 de Dez 2014	Em 28 de Fev 2015
	(a)	(b)	(c)
DIVIDA CONSOLIDADA (I)	0	0	0
DEDUCOES (II)	(5.664.071,51)	4.061.673,52	5.971.077,48
Ativo Disponível	1.759.660,00	2.354.464,51	2.473.766,59
Haveres Financeiros	0	0	0
(-) Restos a Pagar Processados	7.423.731,51	-1.707.209,01	-3.497.310,89
DIVIDA CONSOLIDADA LIQUIDA (III) = (I-II)	0	0	0
RECEITA DE PRIVATIZACOES (IV)	0	0	0
PASSIVOS RECONHECIDOS (V)	0	0	0
DIVIDA FISCAL LIQUIDA (III+IV-V)	0	0	0

E S P E C I F I C A C A O	PERIODO DE REFERENCIA	
	No Bimestre (c - b)	Ate o bimestre (c - a)
RESULTADO NORMATIVAL	0	0

FONTE: Balancetes Mensais


Gestor LUIS SAMUEL FREIRE
C.P.F. 886.162.073-68


Contador LEONARDO JOSE MACEDO
C.P.F. 246.015.433-04


Cont.Int. TEREZA CARYNE PEREIRA
C.P.F. 025.078.403-31

ASSARE

Relatório Redumido da Execução Orçamentária **Demonstrativo dos Restos a Pagar por Poder e Órgão**

Orçamentos Fiscal e Seguridade Social
Janeiro a Fevereiro /2015 - Bimestre Janeiro-Fevereiro

LRF. Art. 53 inciso V - Anexo II

R\$ Unidades

PODER / ÓRGÃO	RESTOS A PAGAR PROCESSADOS					RESTOS A PAGAR NÃO PROCESSADOS			
	INSCRITOS		Cancelados	Pagos	a Pagar	Inscritos	Cancelados	Pagos	a Pagar
	Exercícios Anteriores	Em 2015							
FUNDO MUNICIPAL DE ASSISTENCIA SOCIAL	87.439,22	17.451,77	0,00	153.842,34	175.896,77	200.227,49	0,00	35.323,25	252.343,46
FUNDO MUNICIPAL DE SAUDE DE ASSARE	210.140,72	96.723,66	0,00	202.519,16	674.656,20	1.744.792,50	0,00	252.029,85	1.702.903,37
FUNDO MUNICIPAL DE EDUCACAO DE ASSARE	629.580,32	333.679,06	0,00	568.050,74	802.669,65	1.345.292,38	0,00	59.221,00	1.915.651,70
PREFEITURA MUNICIPAL DE ASSARE	779.016,97	44.952,35	0,00	496.297,66	961.939,06	1.319.252,80	0,00	110.517,76	1.987.752,01
CAMARA MUNICIPAL	0,00	0,00	0,00	0,00	0,00	0,00	0,00	0,00	0,00
Total	1.706.177,23	492.806,84	0,00	1.420.709,90	2.615.161,68	4.609.565,17	0,00	457.091,86	5.858.650,54

Gestor LUIS SAMUEL FREIRE

C.P.F. 886.162.073-68

Contador LEONARDO JOSE MACEDO

C.P.F. 246.015.433-04

Cont.Int./Sec.de Finanças

TEREZA CARYNE PEREIRA

C.P.F. 025.078.403-31

Relatório Resumido da Execução Orçamentária
Dem. das Receitas de Oper. de Créd. e Despesas de Capital

Orçamentos Fiscal e Seguridade Social

Janeiro a Fevereiro /2015 - Bimestre Jan/Fev

RREO - Anexo XI (LRF, art.53,&1ª Inciso 1

R\$ Unidades

RECEITAS

Previsão
atualizada
(a)RECEITAS
até o BimestreREALIZADAS
até o Bimestre
(b)SALDO A
REALIZAR
(c) = (a-b)

RECEITAS DE OPERAÇÕES DE CRÉDITOS (I)

0,00

0,00

0,00

DESPESAS

DOTAÇÃO
ATUALIZADADESPESAS EXECUTADAS
até o Bimestre

LIQUIDADAS

INSCRITAS EM
RESTOS A
PAGAR NÃO
PROCESSADOSSALDO A
EXECUTAR

(d)

(e)

(f)

(g) = (d) - (e+f)

DESPESAS CAPITAL

0,00

0,00

0,00

0,00

(-) Incentivos Fiscais a Contribuinte

(-) Incentivos Fiscais a Contribuinte

(-) Incentivos Fiscais a Contribuinte por Inst.Financeiras

DESPESAS DE CAPITAL LÍQUIDA (II)

0,00

0,00

0,00

0,00

RESULTADO PARA APURAÇÃO DA REGRA DE OURO (III) = (I-II)

0,00

0,00

0,00

Gestor LUIS SAMUEL FREIRE

C.P.F. 886.162.073-68

Contador LEONARDO JOSE MACEDO

C.P.F. 246.015.433-04

Cont.Int. TEREZA CARYNE PEREIRA

C.P.F. 025.078.403-31

GOVERNO MUNICIPAL DE ASSARE
 RELATÓRIO RESUMIDO DA EXECUÇÃO ORÇAMENTÁRIA
DEMONSTRATIVO DAS RECEITAS E DESPESAS PREVIDENCIÁRIAS DO REGIME PRÓPRIO DOS SERVIDORES PÚBLICOS
 1º BIMESTRE DE 2015

RREO - Anexo V (LRF, Art. 53, inciso II)

R\$ 1,00

RECEITAS PREVIDENCIÁRIAS	PREVISÃO INICIAL	PREVISÃO ATUALIZADA	RECEITAS REALIZADAS		
			No Bimestre	Até o Bimestre 1º 2015	Até o Bimestre 1º 2015
RECEITAS PREVIDENCIÁRIAS - RPPS (EXCETO INTRA-ORÇAMENTÁRIAS) (I)					
RECEITAS CORRENTES					
Receita de Contribuições					
Pessoal Civil					
Contribuição de Servidor Ativo Civil					
Contribuição de Servidor Inativo Civil					
Contribuição de Pensionista Civil					
Pessoal Militar					
Contribuição de Militar Ativo					
Contribuição de Militar Inativo					
Contribuição de Pensionista Militar					
Outras Contribuições Previdenciárias					
Compensação Previdenciária entre RGPS e RPPS					
Receita Patrimonial					
Receitas Imobiliárias					
Receitas de Valores Mobiliários					
Outras Receitas Patrimoniais					
Outras Receitas Correntes					
RECEITAS DE CAPITAL					
Alienação de Bens					
Outras Receitas de Capital					
RECEITAS PREVIDENCIÁRIAS - RPPS (EXCETO INTRA-ORÇAMENTÁRIAS) (II)					
REPASSES PREVIDENCIÁRIOS PARA COBERTURA DE DÉFICT - RPPS (III)					
OUTROS APORTES AO RPPS (IV)					

SEM MOVIMENTO

GOVERNO MUNICIPAL DE ASSARE
 RELATÓRIO RESUMIDO DA EXECUÇÃO ORÇAMENTÁRIA
DEMONSTRATIVO DAS RECEITAS E DESPESAS PREVIDENCIÁRIAS DO REGIME PRÓPRIO DOS SERVIDORES PÚBLICOS
 1º BIMESTRE DE 2015

TOTAL DAS RECEITAS PREVIDENCIÁRIAS - RPPS (V) = (I + II + III + IV)					
---	--	--	--	--	--

DESPESAS PREVIDENCIÁRIAS	PREVISÃO INICIAL	PREVISÃO ATUALIZADA	DESPESAS LIQUIDADAS		
			No Bimestre	Até o Bimestre 1º 2015	Até o Bimestre 1º 2015
DESPESAS PREVIDENCIÁRIAS - RPPS (EXCETO INTRA-ORÇAMENTÁRIAS) (VI)					
ADMINISTRAÇÃO					
Despesas Correntes					
Despesas de Capital					
PREVIDÊNCIA SOCIAL					
Pessoal Civil					
Reformas					
Pensões					
Outros Benefícios Previdenciários					
Outras Despesas Previdenciárias					
Compensação Previdenciária de Aposentadorias entre o RPPS e o RGPS					
Compensação Previdenciária de Pensões entre o RPPS e o RGPS					
Demais Despesas Previdenciárias					
DESPESAS PREVIDENCIÁRIAS - RPPS (INTRA-ORÇAMENTÁRIAS) (VII)					
RESERVA DO RPPS (VIII)					
TOTAL DAS DESPESAS PREVIDENCIÁRIAS - RPPS (IX) = (VI + VII + VIII)					
RESULTADO PREVIDENCIÁRIO - RPPS (X) = (V + IX)					

SEM MOVIMENTO

SALDO DAS DISPONIBILIDADES FINANCEIRAS E INVESTIMENTOS DO RPPS	<MÊS ANTERIOR>	PERÍODO DE REFERÊNCIA	
		2015	2015
Caixa			
Bancos Conta Movimento			
Investimentos			

GOVERNO MUNICIPAL DE ASSARE
 RELATÓRIO RESUMIDO DA EXECUÇÃO ORÇAMENTÁRIA
DEMONSTRATIVO DAS RECEITAS E DESPESAS PREVIDENCIÁRIAS DO REGIME PRÓPRIO DOS SERVIDORES PÚBLICOS
 1º BIMESTRE DE 2015

RECEITAS PREVIDENCIÁRIAS INTRA-ORÇAMENTÁRIAS - RPPS	PREVISÃO INICIAL	PREVISÃO ATUALIZADA	RECEITAS REALIZADAS		
			No Bimestre	Até o Bimestre 1º 2015	Até o Bimestre 1º 2015
RECEITA CORRENTES Receita de Contribuições Pessoal Civil Contribuição Patronal de Servidor Ativo Civil Contribuição Patronal de Servidor Inativo Civil Contribuição Patronal de Pensionista Civil Pessoal Militar Contribuição Patronal de Militar Ativo Contribuição Patronal de Militar Inativo Contribuição Patronal de Pensionista Militar Outras Contribuições Previdenciárias Receita Patrimonial Receitas Imobiliárias Receitas de Valores Mobiliários Outras Receitas Patrimoniais Outras Receitas Correntes RECEITAS DE CAPITAL Alienação de Bens Outras Receitas de Capital					
TOTAL DAS RECEITAS PREVIDENCIÁRIAS INTRA-ORÇAMENTÁRIAS					

SEM MOVIMENTO

DESPESAS PREVIDENCIÁRIAS INTRA-ORÇAMENTÁRIAS - RPPS	DOTAÇÃO INICIAL	DOTAÇÃO ATUALIZADA	DESPESAS LIQUIDADAS		
			No Bimestre	Até o Bimestre 1º 2015	Até o Bimestre 1º 2015

GOVERNO MUNICIPAL DE ASSARE
RELATÓRIO RESUMIDO DA EXECUÇÃO ORÇAMENTÁRIA
DEMONSTRATIVO DAS RECEITAS E DESPESAS PREVIDENCIÁRIAS DO REGIME PRÓPRIO DOS SERVIDORES PÚBLICOS
1º BIMESTRE DE 2015

ADMINISTRAÇÃO (XIV)					
Despesas Correntes					
Despesas de Capital					
TOTAL DAS DESPESAS PREVIDENCIÁRIAS INTRA-ORÇAMENTÁRIAS					

FONTE:



Gestor: LUIS SAMUEL FREIRE
CPF: 886.162.073-68



Contador: LEONARDO JOSE MACEDO
CPF: 246.015.433-04



Cont.Int.: TEREZA CARYNE PEREIRA
CPF: 025.078.403-31

GOVERNO MUNICIPAL DE ASSARE
 RELATÓRIO RESUMIDO DA EXECUÇÃO ORÇAMENTÁRIA
DEMONSTRATIVO DAS RECEITAS DE IMPOSTOS LÍQUIDA E DAS DESPESAS PRÓPRIAS COM AÇÕES E SERVIÇOS PÚBLICOS DE SAÚDE
 ORÇAMENTO FISCAL E DA SEGURIDADE SOCIAL
 1º BIMESTRE DO EXERCÍCIO DE 2015

RREO - Anexo XII (ADCT, art. 77)

R\$ 1,00

RECEITAS PREVIDENCIÁRIAS	PREVISÃO INICIAL	PREVISÃO ATUALIZADA (a)	RECEITAS REALIZADAS	
			Até o Bimestre (b)	% (b/a)
RECEITAS DE IMPOSTOS LÍQUIDAS E TRANSF. CONSTITUCIONAIS E LEGAIS (I)	18.651.760,00	18.651.760,00	3.841.094,90	
Impostos	1.576.220,00	1.576.220,00	178.049,81	0,11
Multas, Juros de Mora e Outros Encargos dos Impostos				
Dívida Ativa dos Impostos	20.140,00	20.140,00	1.074,38	
Multas, Juros de Mora, Atual. Mon. Outros Encar. da Dívida Ativa dos Impostos		-	-	
Receitas de Transferências Constitucionais e Legais	17.055.400,00	17.055.400,00	3.661.970,71	0,21
TRANSFERÊNCIAS DE RECURSOS DO SISTEMA ÚNICO DE SAÚDE - SUS (II)	8.120.328,00	8.120.328,00	864.271,55	0,11
RECEITAS DE OPERAÇÕES DE CRÉDITO VINCULADAS À SAÚDE (III)				
OUTRAS RECEITAS ORÇAMENTÁRIAS	36.981.256,65	36.981.256,65	2.712.390,69	0,07
(-) DEDUÇÃO PARA O FUNDEF	3.365.500,00	3.365.500,00	375.061,01	0,11
TOTAL	60.367.704,65	60.367.704,65	7.041.621,75	0,12
DESPESAS COM SAÚDE (Por Grupo de Natureza da Despesa)	DOTAÇÃO INICIAL	DOTAÇÃO ATUALIZADA (c)	DESPESAS LIQUIDADAS	
			Até o Bimestre (d)	% (d/c)
DESPESAS CORRENTES	8.225.532,00	8.700.328,00	688.160,26	0,23
Pessoal e Encargos Sociais	2.900.000,00	2.998.742,00	688.160,26	0,23
Juros e Encargos da Dívida	-	-		
Outras Despesas Correntes	5.325.532,00	5.701.586,00	-	-
DESPESA DE CAPITAL	2.744.120,00	2.726.324,00	658.968,31	0,25
Investimentos	2.700.000,00	2.682.204,00	658.968,31	0,25
Inversões Financeiras				
Amortização da Dívida	44.120,00	44.120,00	6.340,48	
TOTAL (IV)	10.969.652,00	11.426.652,00	1.347.128,57	0,48

GOVERNO MUNICIPAL DE ASSARE
 RELATÓRIO RESUMIDO DA EXECUÇÃO ORÇAMENTÁRIA
DEMONSTRATIVO DAS RECEITAS DE IMPOSTOS LÍQUIDA E DAS DESPESAS PRÓPRIAS COM AÇÕES E SERVIÇOS PÚBLICOS DE SAÚDE
 ORÇAMENTO FISCAL E DA SEGURIDADE SOCIAL
 1º BIMESTRE DO EXERCÍCIO DE 2015

DESPESAS PRÓPRIAS COM AÇÕES E SERV. PÚBLICOS DE SAÚDE	DOTAÇÃO INICIAL	DOTAÇÃO ATUALIZADA	DESPESAS LIQUIDADAS	
			Até o Bimestre (e)	% (e)/despesas com saúde
DESPESAS COM SAÚDE	10.969.652,00	11.426.652,00	1.288.342,75	1,92
(+) RESTOS A PAGAR INSCRITOS EM EXERCÍCIO ANTERIORES LIQUIDADOS E PAGOS NO EXERCÍCIO			248.529,85	
(-) DESPESAS COM INATIVOS E PENSIONISTAS				
(-) DESPESAS CUSTEADAS COM OUT. RECURSOS DEST. À SAÚDE				
Recursos de Transferências do Sistemas Único de Saúde - SUS	8.120.328,00	8.120.328,00	864.271,55	1,28
Recursos de Operações de Crédito				
Outros Recursos				
(-) RESTOS A PAGAR INSCRITOS NO EXERCÍCIO SEM DISPONIBILIDADE FINANCEIRA DE RECURSOS PRÓPRIOS VINCULADOS			-	-
TOTAL DESPESAS PRÓPRIAS COM AÇÕES E SERV. PÚBL. DE SAÚDE (V)	2.849.324,00	3.306.324,00	672.601,05	17,51

SALDO DAS DISPONIBILIDADES FINANCEIRAS E INVESTIMENTOS DO RPPS	RESTOS A PAGAR INSCRITOS COM DISPONIBILIDADE FINANCEIRA DE RECURSOS PRÓPRIOS VINCULADOS	
	Inscritos em Exercícios Anteriores	Cancelados Em 2014 (VI)
RESTOS A PAGAR DE DESPESAS PRÓPRIAS COM AÇÕES E SERVIÇOS PÚBLICOS DE SAÚDE	-	-

PARTICIPAÇÃO DAS DESPESAS COM AÇÕES E SERVIÇOS PÚBLICOS DE SAÚDE NA RECEITA DE IMPOSTOS LÍQUIDA E TRANSFERÊNCIAS CONSTITUCIONAIS E LEGAIS - LIMITE CONSTITUCIONAL $\leq \frac{V - VI}{I}$	
---	--

GOVERNO MUNICIPAL DE ASSARE
 RELATÓRIO RESUMIDO DA EXECUÇÃO ORÇAMENTÁRIA
DEMONSTRATIVO DAS RECEITAS DE IMPOSTOS LÍQUIDA E DAS DESPESAS PRÓPRIAS COM AÇÕES E SERVIÇOS PÚBLICOS DE SAÚDE
 ORÇAMENTO FISCAL E DA SEGURIDADE SOCIAL
 1º BIMESTRE DO EXERCÍCIO DE 2015

DESPESAS COM SAÚDE (Por Subfunção)	DOTAÇÃO INICIAL	DOTAÇÃO ATUALIZADA	DESPESAS LIQUIDADAS	
			Até o Bimestre (i)	% (i/total i)
Atenção Básica	5.416.000,00	5.571.000,00	593.303,51	0,46
Assistência Hospitalar e Ambulatorial	2.406.532,00	2.621.532,00	327.126,43	0,25
Assistencia Farmaceutica	205.260,00	205.260,00	-	
Gestao do SUS	690.420,00	735.420,00	35.601,03	0,03
Vigilância Epidemiológica	-	-	-	-
Alimentação e Nutrição	-	-	-	-
Outras Subfunções	2.251.440,00	2.293.440,00	332.311,78	-
TOTAL	10.969.652,00	11.426.652,00	1.288.342,75	0,74

FONTE:



Gestor: LUIS SAMUEL FREIRE
 CPF: 886.162.073-68



Contador: LEONARDO JOSE MACEDO
 CPF: 246.015.433-04



Cont.Int.: TEREZA CARYNE PEREIRA
 CPF: 025.078.403-31

GOVERNO MUNICIPAL DE ASSARE
 RELATÓRIO RESUMIDO DA EXECUÇÃO ORÇAMENTÁRIA
DEMOSTRATIVO DA PROJEÇÃO ATUARIAL DO REGIME PRÓPRIO DE PREVIDÊNCIA SOCIAL DOS SERVIDORES PÚBLICOS
 ORÇAMENTO DA SEGURIDADE SOCIAL
 1º BIMESTRE DO EXERCÍCIO 2015

RREO - Anexo XIII (LRF, Art. 53, § 1º, inciso II)

R\$ 1,00

EXERCÍCIO	RECEITAS PREVIDENCIÁRIAS (a)	RECEITAS PREVIDENCIÁRIAS (b)	RESULTADO PREVIDENCIÁRIO (c) = (a + b)	SALDO FINANCEIRO DO EXERCÍCIO (d) = ("d" exercício anterior) + (c)
<div style="font-size: 4em; font-weight: bold; letter-spacing: 0.5em;">SEM MOVIMENTO</div> <p>O MUNICIPIO NÃO POSSUE REGIME PRÓPRIO DE PREVIDENCIA</p>				

FONTES:



Gestor: LUIS SAMUEL FREIRE
 CPF: 886.162.073-68



Contador: LEONARDO JOSE MACEDO
 CPF: 246.015.433-04



Cont.Int.: TEREZA CARYNE PEREIRA
 CPF: 025.078.403-31

GOVERNO MUNICIPAL DE ASSARE
 RELATÓRIO RESUMIDO DA EXECUÇÃO ORÇAMENTÁRIA
DEMONSTRATIVO DAS PARCERIAS PÚBLICO-PRIVADAS
 ORÇAMENTO FISCAL E DA SEGURIDADE SOCIAL
 1º BIMESTRE DO EXERCÍCIO DE 2015

RREO - Anexo XVII (Lei nº 11.079, de 30.12.2004, arts. 22, 25 e 28)

R\$ 1,00

ESPECIFICAÇÃO	SALTO TOTAL EM 31 DE DEZEMBRO DO EXERCÍCIO ANTERIOR (a)	REGISTROS EFETUADOS EM <2014>		SALDO TOTAL (c) = (a + b)
		No bimestre	Até o bimestre (b)	
TOTAL DE ATIVOS				
Direitos Futuros				
Ativos Contabilizados na SPE				
Contrapartida para Provisões de PPP				
TOTAL DE PASSIVOS (I)				
Obrigações Não Relacionadas a Serviços				
Contrapartida para Ativos da SPE				
Provisões de PPP				
GARANTIAS DE PPP (II)				
SALDO LÍQUIDO DE PASSIVOS DE PPP (III) = (I-II)				
PASSIVOS CONTINGENTES				
Contraprestações Futuras				
Riscos Não Provisionados				
Outros Passivos Contingentes				
ATIVOS CONTINGENTES				
Serviços Futuros				
Outros Ativos Contingentes				

SEM MOVIMENTO

GOVERNO MUNICIPAL DE ASSARE
 RELATÓRIO RESUMIDO DA EXECUÇÃO ORÇAMENTÁRIA
DEMONSTRATIVO DAS PARCERIAS PÚBLICO-PRIVADAS
 ORÇAMENTO FISCAL E DA SEGURIDADE SOCIAL
 1º BIMESTRE DO EXERCÍCIO DE 2015

DESPESAS DE PPP	EXERCÍCIO ANTERIOR	EXERCÍCIO CORRETE (EC)	<EC + 1>	<EC + 2>	<EC + 3>	<EC + 4>	<EC + 5>	<EC + 6>	<EC + 7>	<EC + 8>	<EC + 9>
Do Ente Federado											
Das Estatais Não-Dependentes											
TOTAL DAS DESPESAS											
RECEITA CORRENTE LÍQUIDA (RCL)											
TOTAL DAS DESPESAS / RCL (%)											
Nota:											

FONTE:



Gestor: LUIS SAMUEL FREIRE
 CPF: 886.162.073-68



Contador: LEONARDO JOSE MACEDO
 CPF: 246.015.433-04



Cont.Int.: TEREZA CARYNE PEREIRA
 CPF: 025.078.403-3

GOVERNO MUNICIPAL DE ASSARE
RELATÓRIO RESUMIDO DA EXECUÇÃO ORÇAMENTÁRIA
DEMOSTRATIVO SIMPLIFICADO DO RELATÓRIO RESUMIDO DA EXECUÇÃO ORÇAMENTÁRIA
ORÇAMENTO FISCAL E DA SEGURIDADE SOCIAL
1º BIMESTRE DE 2015

LRF, Art. 48 - Anexo XVIII	R\$1 ,00	
BALANÇO ORÇAMENTÁRIO - RECEITAS	No Bimestre	Até o Bimestre
Previsão Inicial da Receita	10.044.617,44	60.267.704,65
Previsão Atualizada da Receita	10.044.617,44	60.267.704,65
Receitas Realizadas	7.041.621,75	7.041.621,75
Déficit Orçamentário	- 3.002.995,69	- 53.226.082,90
Saldos de Exercício Anteriores		
BALANÇO ORÇAMENTÁRIO - DESPESAS	No Bimestre	Até o Bimestre
Dotação Inicial		60.267.704,65
Créditos Adicionais		-
Dotação Atualizada		60.267.704,65
Despesas Empenhadas	9.443.405,35	9.443.405,35
Despesas Liquidadas	4.833.840,18	4.833.840,18
Superávit Orçamentário		50.824.299,30
DESPESAS POR FUNÇÃO/SUBFUNÇÃO	No Bimestre	Até o Bimestre
Despesas Empenhadas	9.443.405,35	9.443.405,35
Despesas Liquidadas	4.833.840,18	4.833.840,18
RECEITA CORRENTE LÍQUIDA - RCL	No Bimestre	Até o Bimestre
RECEITA CORRENTE LÍQUIDA - RCL	7.041.621,75	7.041.621,75
RECEITAS/DESPESAS DOS REGIMES DE PREVIDÊNCIA	No Bimestre	Até o Bimestre
Regime Geral de Previdência Social		
Receitas Previdenciárias (I)		
Receitas Previdenciárias (II)		
Receitas Previdenciárias (III) = (I - II)		

GOVERNO MUNICIPAL DE ASSARE
 RELATÓRIO RESUMIDO DA EXECUÇÃO ORÇAMENTÁRIA
DEMOSTRATIVO SIMPLIFICADO DO RELATÓRIO RESUMIDO DA EXECUÇÃO ORÇAMENTÁRIA
 ORÇAMENTO FISCAL E DA SEGURIDADE SOCIAL
 1º BIMESTRE DE 2015

Regime Próprio de Previdência Social dos Servidores Públicos		
Receitas Previdenciárias (IV)		
Receitas Previdenciárias (V)		
Receitas Previdenciárias (VI) = (IV - V)		

RESULTADOS NOMINAL E PRIMARIO	Meta Fixada no AMF da LDO (a)	Resultado Apurado Até o Bimestre (b)	% em Relação a Meta (b/a)
Resultado Nominal			
Resultado Primário			

MOVIMENTAÇÃO DOS RESTOS A PAGAR	Inscrição	Cancelamento Até o Bimestre	Pagamento Até o Bimestre	Saldo a Pagar
POR PODER E MINISTÉRIO PÚBLICO				
RESTOS A PAGAR PROCESSADOS				
Poder Executivo	-		-	-
Poder Legislativo	-		-	-
Poder Judiciário	0			-
Ministério Público				-
RESTOS A PAGAR NÃO-PROCESSADOS				-
Poder Executivo	-		-	-
Poder Legislativo	-			-

GOVERNO MUNICIPAL DE ASSARE
RELATÓRIO RESUMIDO DA EXECUÇÃO ORÇAMENTÁRIA
DEMOSTRATIVO SIMPLIFICADO DO RELATÓRIO RESUMIDO DA EXECUÇÃO ORÇAMENTÁRIA
ORÇAMENTO FISCAL E DA SEGURIDADE SOCIAL
1º BIMESTRE DE 2015

Poder Judiciário				-
Ministério Público				-
TOTAL		-		-

DESPESAS COM MANUTENÇÃO E DESENVOLVIMENTO DO ENSINO - MDE	Valor Apurado Até o Bimestre	Limites Constitucionais Anuais	
		% Mínimo a Aplicar no Exercício	% Aplicado Até o Bimestre
Mínimo Anual de <18% / 25%> das Receitas de Impostos na Manutenção e Desenvolvimento do Ensino - MDE	937.218,75	25%	24.40%
Mínimo Anual de 60% do FUNDEB na Remuneração dos Professores do Ensino Fundamental	461.553,27	40%	35.22%
	1.163.116,31	60%	61,12%

RECEITAS DE OPERAÇÕES DE CRÉDITO E DESPESAS DE CAPITAL	Valor Apurado Até o Bimestre	Saldo a Realizar
Receitas e Operações de Créditos		
Despesa de Capital Líquida		

PROJEÇÃO ATUARIAL DOS REGIMES DE PREVIDÊNCIA	Inscrição	Cancelamento Até o Bimestre	Pagamento Até o Bimestre	Saldo a Pagar
Regime Geral de Previdência Social				
Receitas Previdenciárias (I)				
Receitas Previdenciárias (II)				
Receitas Previdenciárias (I - II)				

GOVERNO MUNICIPAL DE ASSARE
 RELATÓRIO RESUMIDO DA EXECUÇÃO ORÇAMENTÁRIA
DEMOSTRATIVO SIMPLIFICADO DO RELATÓRIO RESUMIDO DA EXECUÇÃO ORÇAMENTÁRIA
 ORÇAMENTO FISCAL E DA SEGURIDADE SOCIAL
 1º BIMESTRE DE 2015


Regime Próprio de Previdência Social dos Servidores Públicos				
Receitas Previdenciárias (IV)				
Receitas Previdenciárias (V)				
Receitas Previdenciárias (IV - V)				

RECEITA DA ALIENAÇÃO DE ATIVOS E APLICAÇÃO DOS RECURSOS	Valor Apurado Até o Bimestre	Saldo a Realizar
Receita de Capital Resultante da Alienação de Ativos		
Aplicação dos Recursos da Alienação de Ativos		

DESPESAS COM AÇÕES E SERVIÇOS PÚBLICOS DE SAÚDE	Valor Apurado Até o Bimestre	Limites Constitucionais Anuais	
		% Mínimo a Aplicar no Exercício	% Aplicado Até o Bimestre
Despesas Próprias com Ações e Serviços Públicos de Saúde	672.601,05	15%	17,51%

DESPESAS DE CARÁTER CONTINUADO DERIVADAS DE PPP CONTRATADAS	VALOR APURADO NO EXERCÍCIO CORRENTE
Total das Despesas/RCL (%)	

FONTE:



Gestor: LUIS SAMUEL FREIRE
 CPF: 886.162.073-68



Contador: LEONARDO JOSE MACEDO
 CPF: 246.015.433-04



Cont.Int.: TEREZA CARYNE PEREIRA
 CPF: 025.078.403-31