



ESTADO DE CEARÁ

PREFEITURA MUNICIPAL DE ASSARÉ

EDITAL DE PUBLICAÇÃO

O prefeito Municipal de Assaré (CE), no uso de suas atribuições que lhe são conferidas pela Lei Orgânica Municipal, e de conformidade com a determinação contida na Lei complementar N° 101, DE 04 DE MAIO de 2000 (Lei de Responsabilidade Fiscal), AUTORIZA a publicação mediante afixação na Secretaria da Câmara e da Prefeitura Municipal, na mídia eletrônica, com os seguintes endereços na INTERNET: http://www.jbssistemas.com.br/site/contas_publicas/P019 e em demais locais de amplo acesso público, para a divulgação nesta data do RREO – Relatório Resumido de Execução Orçamentária (arts. 52 e 53, Lei Complementar n° 101/2000), referente ao 1º Bimestre de 2016.

Paço da PREFEITURA MUNICIPAL DE ASSARÉ, em 29 de Março de 2016.

Luis Samuel Freire
- Prefeito Municipal -

Relatório Resumido da Execução Orçamentária
 Demonstrativo da Receita Corrente Líquida
 Orçamentos Fiscal e Seguridade Social
 Março/2015 a Fevereiro/2016

LRF. Art. 53 inciso I - Anexo III

R\$ Unidades

E S P E C I F I C A C A O		Mar/15	Abr/15	Mai/15	Jun/15	Jul/15	Ago/15	Set/15
OUTRAS RECEITAS PATRIMONIAIS	PMS	0,00	0,00	0,00	0,00	0,00	0,00	0,00
TRANSFERENCIAS CORRENTES		2.760.085,75	3.747.553,43	3.150.908,50	3.300.495,81	2.561.983,28	3.072.947,06	2.539.258,59
TRANSFERENCIAS INTERGOVERNAMENTAIS		2.748.191,28	3.736.335,27	3.074.170,39	3.228.150,86	2.547.368,56	2.994.547,78	2.436.330,97
COTA-PARTE DO FUNDO DE PARTICIPACAO DOS	PMS	1.092.354,72	1.178.940,21	1.449.767,61	1.261.444,78	934.060,30	1.092.448,84	910.781,40
FPM - EMC 84/2014 (EMENDA CONSTITUCIONAL	PMS	0,00	0,00	0,00	0,00	170.923,64	0,00	0,00
Cota-Parte do Fundo de Participação do M	PMS	0,00	0,00	0,00	0,00	0,00	0,00	0,00
Cota-Parte do Imposto Sobre a Propriedad	PMS	45,15	168,12	0,00	0,00	0,00	0,00	0,00
COTA-PARTE ROYALTIES - PETROBRAS	PMS	0,00	0,00	0,00	0,00	0,00	0,00	0,00
COTA-PARTE FUNDO ESPECIAL - PETROBRAS	PMS	10.218,94	11.583,61	13.428,86	13.460,36	15.303,84	14.207,17	14.361,02
Transferência de Recursos do Sistema Úni		348.863,50	355.322,20	344.168,50	337.217,23	343.971,40	352.417,67	349.470,35
Transferências de Recursos do Fundo Naci	FMAS	21.400,00	0,00	60.665,31	85.831,00	67.433,79	63.161,83	76.565,27
TRANSFERENCIA DO SALARIO EDUCACAO	FME	43.213,72	44.529,11	43.111,22	42.525,72	44.422,47	45.208,03	42.494,28
TRANSFERENCIA DO FNDE - PDDE	FME	0,00	0,00	0,00	0,00	0,00	0,00	0,00
TRANSFERENCIA DO FNDE - PNAE ENSINO FUND	FME	23.532,00	23.532,00	23.532,00	23.532,00	19.980,00	34.428,00	27.204,00
TRANSFERENCIA DO FNDE - PNATE	FME	0,00	19.919,96	19.919,96	19.919,96	19.919,96	19.919,96	19.919,96
OUTRAS TRANSFERENCIAS DO FNDE	FME	10.312,00	19.538,43	19.538,43	19.538,43	19.538,43	19.538,43	19.538,43
TRANSFERENCIA DA LC 87/96	PMS	0,00	3.759,35	939,84	939,84	939,84	939,84	939,84
OUTRAS TRANSFERENCIAS DA UNIAO	PMS	0,00	13.650,00	7.650,00	5.250,00	0,00	0,00	0,00
COTA-PARTE DO ICMS	PMS	266.626,04	270.319,34	260.535,51	279.388,09	264.564,50	277.325,98	300.075,97
COTA-PARTE DO IPVA	PMS	39.237,72	48.587,53	36.056,33	15.896,66	12.365,09	13.196,29	12.831,06
COTA-PARTE DO IPI - IMPOSTO S/PRODUTOS I	PMS	1.185,52	1.241,68	1.400,77	1.334,23	1.229,11	1.307,81	1.304,11
TRANSFERENCIA CIDE - CONTRIB, INTERVENCA	PMS	0,00	0,00	0,00	0,00	3.391,32	0,00	0,00
COTA-PARTE ROYALTIES - LEI 7,990/89 ART,	PMS	875,90	1.322,53	0,00	825,35	1.798,44	0,00	1.744,80
TRANSFERENCIA DE RECURSOS DO FUNDEB	FME	703.201,46	1.060.131,29	793.456,05	746.797,99	627.526,43	686.198,71	659.100,48
TRANSFERENCIA DE RECURSOS DA COMPLEMENTA	FME	187.124,61	683.789,91	0,00	374.249,22	0,00	374.249,22	0,00

Relatório Resumido da Execução Orçamentária
 Demonstrativo da Receita Corrente Líquida
 Orçamentos Fiscal e Seguridade Social
 Março/2015 a Fevereiro/2016

LRF. Art. 53 inciso I - Anexo III

R\$ Unidades

ESPECIFICACAO	Mar/15	Abr/15	Mai/15	Jun/15	Jul/15	Ago/15	Set/15
TRANSFERENCIAS DE CONVENIOS	11.894,47	11.218,16	76.738,11	72.344,95	14.614,72	78.399,28	102.927,62
TRANSFER, DE CONVENIOS DA UNIAO P/SAUDE PMS	0,00	0,00	0,00	0,00	0,00	0,00	0,00
TRANSFER, DE CONVENIOS DA UNIAO P/EDUCAC FME	0,00	0,00	0,00	0,00	0,00	0,00	0,00
DEMAIS TRANSFERENCIAS DE CONVENIOS COM A PMS	0,00	0,00	0,00	0,00	0,00	0,00	0,00
TRANSFER, DE CONVENIOS DO ESTADO P/SAUDE PMS	11.894,47	11.218,16	13.753,11	9.359,95	14.614,72	15.414,28	22.927,62
TRANSFER, DE CONVENIOS DO ESTADO P/EDUCA FME	0,00	0,00	62.985,00	62.985,00	0,00	62.985,00	0,00
DEMAIS TRANSFERENCIAS DE CONVENIOS COM E PMS	0,00	0,00	0,00	0,00	0,00	0,00	80.000,00
DEMAIS TRANSFERENCIAS DE CONVENIOS COM E FMAS	0,00	0,00	0,00	0,00	0,00	0,00	0,00
OUTRAS RECEITAS CORRENTES	0,00	0,00	0,00	0,00	0,00	0,00	0,00
MULTAS E JUROS DE MORA - DIVERSOS	0,00	0,00	0,00	0,00	0,00	0,00	0,00
MULTAS E JUROS DE MORA PMS	0,00	0,00	0,00	0,00	0,00	0,00	0,00
INDENIZACOES E RESTITUICOES	0,00	0,00	0,00	0,00	0,00	0,00	0,00
INDENIZACOES E RESTITUICOES PMS	0,00	0,00	0,00	0,00	0,00	0,00	0,00
INDENIZACOES E RESTITUICOES FME	0,00	0,00	0,00	0,00	0,00	0,00	0,00
INDENIZACOES E RESTITUICOES	0,00	0,00	0,00	0,00	0,00	0,00	0,00
INDENIZACOES E RESTITUICOES FMAS	0,00	0,00	0,00	0,00	0,00	0,00	0,00
RECEITA DA DIVIDA ATIVA	0,00	0,00	0,00	0,00	0,00	0,00	0,00
RECEITA DA DIVIDA ATIVA TRIBUTARIA PMS	0,00	0,00	0,00	0,00	0,00	0,00	0,00
RECEITA DA DIVIDA ATIVA NAO TRIBUTARIA PMS	0,00	0,00	0,00	0,00	0,00	0,00	0,00
RECEITAS DIVERSAS	0,00	0,00	0,00	0,00	0,00	0,00	0,00
RECEITAS DIVERSAS PMS	0,00	0,00	0,00	0,00	0,00	0,00	0,00
DEDUCOES DE RECEITAS	279.889,81	300.613,21	349.739,99	311.800,71	242.631,77	277.043,74	245.186,46
	279.889,81	300.613,21	349.739,99	311.800,71	242.631,77	277.043,74	245.186,46

Relatório Resumido da Execução Orçamentária
 Demonstrativo da Receita Corrente Líquida
 Orçamentos Fiscal e Seguridade Social
 Março/2015 a Fevereiro/2016

LRF. Art. 53 inciso I - Anexo III

R\$ Unidades

ESPECIFICACAO	Mar/15	Abr/15	Mai/15	Jun/15	Jul/15	Ago/15	Set/15
	279.889,81	300.613,21	349.739,99	311.800,71	242.631,77	277.043,74	245.186,46
FPM - DEDUCAO DE RECEITA PARA A FORMACAO PMS	218.470,93	235.788,02	289.953,49	252.288,94	186.812,04	218.489,74	182.156,25
ITR - DEDUCAO DE RECEITA PARA A FORMACAO PMS	9,01	33,61	0,00	0,00	0,00	0,00	0,00
LC 87/96 - DEDUCAO DE RECEITA PARA A FORMACAO PMS	0,00	761,87	187,96	187,96	187,96	187,96	187,96
ICMS - DEDUCAO DE RECEITA PARA A FORMACAO PMS	53.325,21	54.063,87	52.107,11	55.877,63	52.912,91	55.465,20	60.015,20
IPVA - DEDUCAO DE RECEITA PARA A FORMACAO PMS	7.847,55	9.717,51	7.211,28	3.179,33	2.473,03	2.639,27	2.566,22
IPI - DEDUCAO DE RECEITA PARA A FORMACAO PMS	237,11	248,33	280,15	266,85	245,83	261,57	260,83
RECEITA CORRENTE LIQUIDA = (I-II)	2.598.411,01	3.579.732,43	2.941.633,46	3.147.395,09	2.435.904,71	2.939.867,36	2.398.950,37

Gestor LUIS SAMUEL FREIRE
 C.P.F. 886.162.073-68

Contador LEONARDO JOSE MACEDO
 C.P.F. 246.015.433-04

Cont.Int. TEREZA CARYNE PEREIRA
 C.P.F. 025.078.403-31

Relatório Resumido da Execução Orçamentária
 Demonstrativo da Receita Corrente Líquida
 Orçamentos Fiscal e Seguridade Social
 Março/2015 a Fevereiro/2016

LRF. Art. 53 inciso I - Anexo III

R\$ Unidades

ESPECIFICACAO	Out/15	Nov/15	Dez/15	Jan/16	Fev/16	Arrecadação nos 12 Meses	Previsão atualizada 2016
RECEITAS CORRENTES	3.159.441,99	3.243.112,92	3.987.127,56	3.987.731,37	3.479.040,59	39.905.254,55	51.383.688,31
RECEITA TRIBUTARIA	156.651,14	159.266,05	121.232,11	98.995,14	140.881,05	1.481.754,20	1.750.568,80
IMPOSTOS	152.852,13	155.353,39	118.320,27	80.472,38	131.254,43	1.410.953,56	1.670.793,20
IMPOSTO SOBRE A PROPRIEDADE TERRITORIAL PMS	1.427,39	442,12	591,67	648,81	617,00	8.578,18	21.348,40
IMPOSTO DE RENDA RET, NA FONTE S/REND, D PMS	19.469,16	24.941,66	26.938,48	32.676,14	17.549,29	252.228,32	404.496,00
IMPOSTO DE RENDA RET, NA FONTE S/OUTROS PMS	33.723,53	29.581,52	19.473,82	4.565,70	47.358,34	320.697,72	123.596,00
IMP,S/A TRANSM, INTER VIVOS DE BENS IMOV PMS	5.580,00	9.020,00	3.780,00	9.774,25	5.490,00	96.100,27	42.696,80
IMPOSTO SOBRE SERVICOS DE QUALQUER NATUR PMS	92.652,05	91.368,09	67.536,30	32.807,48	60.239,80	733.349,07	1.078.656,00
TAXAS	3.799,01	3.912,66	2.911,84	18.522,76	9.626,62	70.800,64	79.775,60
TAXAS PELO EXERCICIO DO PODER DE POLICIA PMS	0,00	0,00	0,00	14.973,73	6.392,62	21.366,35	42.696,80
TAXAS PELA PRESTACAO DE SERVICOS PMS	3.799,01	3.912,66	2.911,84	3.549,03	3.234,00	49.434,29	37.078,80
RECEITAS DE CONTRIBUICOES	0,00	0,00	0,00	0,00	0,00	0,00	13.483,20
CONTRIBUICAO PARA CUSTEIO DE ILUMINACAO PUBLICA	0,00	0,00	0,00	0,00	0,00	0,00	13.483,20
CONTRIBUICAO P/CUSTEIO DE SERVICOS DE ILU PMS	0,00	0,00	0,00	0,00	0,00	0,00	13.483,20
RECEITA PATRIMONIAL	11.149,60	12.691,11	10.487,95	14.077,79	15.557,67	174.803,11	299.899,44
RECEITAS IMOBILIARIAS	0,00	0,00	0,00	0,00	0,00	0,00	3.033,72
RECEITAS IMOBILIARIAS PMS	0,00	0,00	0,00	0,00	0,00	0,00	3.033,72
RECEITAS DE VALORES MOBILIARIOS	11.149,60	12.691,11	10.487,95	14.077,79	15.557,67	174.803,11	293.832,00
RECEITA DE REMUNERACAO DE DEPOSITOS BA FME	6.658,45	5.979,21	4.281,08	4.231,40	5.140,65	93.360,40	53.000,00
RECEITA DE REMUNERACAO DEPOSITOS BANCAR. PMS	2.876,09	5.403,10	4.843,18	5.602,40	5.382,41	58.139,89	53.000,00
RECEITA DE REMUNERACAO DEPOSITOS BANC.DE RE FMAS	1.615,06	1.308,80	1.363,69	1.449,00	1.682,12	17.155,34	53.000,00
REMUNERACAO DE DEPOSITOS BANCARIOS PMS	0,00	0,00	0,00	2.794,99	3.352,49	6.147,48	134.832,00

Relatório Resumido da Execução Orçamentária
 Demonstrativo da Receita Corrente Líquida
 Orçamentos Fiscal e Seguridade Social
 Março/2015 a Fevereiro/2016

LRF. Art. 53 inciso I - Anexo III

R\$ Unidades

ESPECIFICACAO	Out/15	Nov/15	Dez/15	Jan/16	Fev/16	Arrecadação nos 12 Meses	Previsão atualizada 2016
OUTRAS RECEITAS PATRIMONIAIS	0,00	0,00	0,00	0,00	0,00	0,00	3.033,72
OUTRAS RECEITAS PATRIMONIAIS							
PMS	0,00	0,00	0,00	0,00	0,00	0,00	3.033,72
TRANSFERENCIAS CORRENTES	2.991.641,25	3.071.155,76	3.855.407,50	3.870.432,90	3.320.874,58	38.242.744,41	49.063.545,47
TRANSFERENCIAS INTERGOVERNAMENTAIS	2.955.857,87	2.923.489,13	3.793.177,86	3.870.432,90	3.320.874,58	37.628.927,45	46.590.071,51
COTA-PARTE DO FUNDO DE PARTICIPACAO DOS							
PMS	1.036.620,18	1.170.425,55	1.345.855,07	1.277.539,36	1.599.294,57	14.349.532,59	14.606.800,00
FPM - EMC 84/2014 (EMENDA CONSTITUCIONAL							
PMS	0,00	0,00	0,00	0,00	0,00	170.923,64	462.000,00
Cota-Parte do Fundo de Participação do M							
PMS	0,00	0,00	633.257,37	0,00	0,00	633.257,37	16.854,00
Cota-Parte do Imposto Sobre a Propriedad							
PMS	3.169,79	127,20	1.254,93	400,69	12,53	5.178,41	3.370,80
COTA-PARTE ROYALTIES - PETROBRAS							
PMS	0,00	0,00	0,00	0,00	0,00	0,00	16.854,00
COTA-PARTE FUNDO ESPECIAL - PETROBRAS							
PMS	12.975,46	13.157,06	14.039,17	11.463,25	11.212,89	155.411,63	224.720,00
Transferência de Recursos do Sistema Úni							
	320.354,69	352.532,67	306.106,67	509.560,73	361.219,00	4.281.204,61	12.517.907,68
Transferências de Recursos do Fundo Naci							
FMAS	122.023,31	48.912,63	112.028,41	116.039,74	0,00	774.061,29	1.082.116,88
TRANSFERENCIA DO SALARIO EDUCACAO							
FME	46.681,22	44.532,28	40.958,74	46.053,32	77.607,83	561.337,94	505.620,00
TRANSFERENCIA DO FNDE - PDDE							
FME	0,00	0,00	0,00	0,00	0,00	0,00	84.800,00
TRANSFERENCIA DO FNDE - PNAE ENSINO FUND							
FME	27.204,00	27.204,00	0,00	19.980,00	0,00	250.128,00	303.372,00
TRANSFERENCIA DO FNDE - PNATE							
FME	19.919,96	19.919,96	0,00	29.146,36	0,00	188.506,04	235.956,00
OUTRAS TRANSFERENCIAS DO FNDE							
FME	19.538,43	19.538,43	19.538,43	17.536,00	0,00	203.693,87	1.592.688,15
TRANSFERENCIA DA LC 87/96							
PMS	939,84	939,84	939,84	1.168,89	1.168,89	13.615,85	20.224,80
OUTRAS TRANSFERENCIAS DA UNIAO							
PMS	0,00	0,00	0,00	0,00	0,00	26.550,00	289.508,00
COTA-PARTE DO ICMS							
PMS	278.101,05	290.620,56	307.869,88	339.325,58	221.344,89	3.356.097,39	2.921.360,00
COTA-PARTE DO IPVA							
PMS	11.026,93	4.153,82	6.857,67	51.022,04	85.792,34	337.023,48	516.856,00
COTA-PARTE DO IPI - IMPOSTO S/PRODUTOS I							
PMS	1.512,65	1.378,15	1.360,83	1.399,70	1.080,99	15.735,55	10.112,40
TRANSFERENCIA CIDE - CONTRIB, INTERVENCA							
PMS	9.847,16	0,00	0,00	9.680,83	0,00	22.919,31	82.022,80
COTA-PARTE ROYALTIES - LEI 7,990/89 ART,							
PMS	764,20	0,00	1.646,76	0,00	753,94	9.731,92	17.490,00

Relatório Resumido da Execução Orçamentária
 Demonstrativo da Receita Corrente Líquida
 Orçamentos Fiscal e Seguridade Social
 Março/2015 a Fevereiro/2016

LRF. Art. 53 inciso I - Anexo III

R\$ Unidades

ESPECIFICACAO		Out/15	Nov/15	Dez/15	Jan/16	Fev/16	Arrecadação nos 12 Meses	Previsão atualizada 2016
RECEITAS DIVERSAS	PMS	0,00	0,00	0,00	0,00	0,00	0,00	55.056,40
DEDUCOES DE RECEITAS		266.274,05	293.529,01	332.827,62	334.171,20	381.738,81	3.615.446,38	-3.567.430,00
		266.274,05	293.529,01	332.827,62	334.171,20	381.738,81	3.615.446,38	-3.567.430,00
FPM - DEDUCAO DE RECEITA PARA A FORMACAO	PMS	207.324,00	234.085,09	269.170,99	255.507,83	319.858,89	2.869.906,21	-2.809.000,00
ITR - DEDUCAO DE RECEITA PARA A FORMACAO	PMS	633,95	25,44	250,98	80,13	2,50	1.035,62	-2.247,20
LC 87/96 - DEDUCAO DE RECEITA PARA A FOR	PMS	187,96	187,96	187,96	233,77	233,77	2.733,09	-3.370,80
ICMS - DEDUCAO DE RECEITA PARA A FORMACA	PMS	55.620,21	58.124,12	61.573,99	67.865,12	44.268,98	671.219,55	-640.452,00
IPVA - DEDUCACAO DE RECEITA PARA A FORMA	PMS	2.205,40	830,77	1.371,54	10.204,41	17.158,47	67.404,78	-110.112,80
IPI - DEDUCACAO DE RECEITA PARA A FORMAC	PMS	302,53	275,63	272,16	279,94	216,20	3.147,13	-2.247,20
RECEITA CORRENTE LIQUIDA = (I-II)		2.893.167,94	2.949.583,91	3.654.299,94	3.653.560,17	3.097.301,78	36.289.808,17	47.816.258,31

Gestor LUIS SAMUEL FREIRE
 C.P.F. 886.162.073-68

Contador LEONARDO JOSE MACEDO
 C.P.F. 246.015.433-04

Cont.Int. TEREZA CARYNE PEREIRA
 C.P.F. 025.078.403-31

ASSARE

Relatório Resumido da Execução Orçamentária Balço Orçamentário - Receitas Orçamentos Fiscal e Seguridade Social Março/2015 a Fevereiro/2016

LRF. Art. 52 inciso I, alíneas "a" e "b" do inciso II e parágrafo 1º - Anexo I

R\$ Unidades

RECEITAS	Previsão Inicial	Previsão Atualizada	Realizada no Bimestre Valor (b)	Realizada até o Bimestre (%) (b/a)	Realizada até o Bimestre Valor (c)	Realizada até o Bimestre (%) (c/a)	Saldo a Realizar (a-c)
		(a)				(c/a)	
RECEITAS CORRENTES	51.383.688,31	51.383.688,31	7.466.771,96	7,76	7.466.771,96	14,53	43.916.916,35
RECEITA TRIBUTARIA	1.750.568,80	1.750.568,80	239.876,19	5,66	239.876,19	13,70	1.510.692,61
IMPOSTOS	1.670.793,20	1.670.793,20	211.726,81	4,82	211.726,81	12,67	1.459.066,39
IMPOSTO SOBRE A PROPRIEDADE TERRITORIAL PMS	21.348,40	21.348,40	1.265,81	2,92	1.265,81	5,93	20.082,59
IMPOSTO DE RENDA RET, NA FONTE S/REND, D PMS	404.496,00	404.496,00	50.225,43	4,42	50.225,43	12,42	354.270,57
IMPOSTO DE RENDA RET, NA FONTE S/OUTROS PMS	123.596,00	123.596,00	51.924,04	38,35	51.924,04	42,01	71.671,96
IMP,S/A TRANSM, INTER VIVOS DE BENS IMOV PMS	42.696,80	42.696,80	15.264,25	13,09	15.264,25	35,75	27.432,55
IMPOSTO SOBRE SERVICOS DE QUALQUER NATUR PMS	1.078.656,00	1.078.656,00	93.047,28	5,62	93.047,28	8,63	985.608,72
TAXAS	79.775,60	79.775,60	28.149,38	23,22	28.149,38	35,29	51.626,22
TAXAS PELO EXERCICIO DO PODER DE POLICIA PMS	42.696,80	42.696,80	21.366,35	15,32	21.366,35	50,04	21.330,45
TAXAS PELA PRESTACAO DE SERVICOS PMS	37.078,80	37.078,80	6.783,03	8,82	6.783,03	18,29	30.295,77
RECEITAS DE CONTRIBUICOES	13.483,20	13.483,20	0,00	5,66	0,00	13,70	13.483,20
CONTRIBUICAO PARA CUSTEIO DE ILUMIN	13.483,20	13.483,20	0,00	23,22	0,00	35,29	13.483,20
CONTRIBUICAO P/CUSTEIO DE SERVICOS DE ILU PMS	13.483,20	13.483,20	0,00	0,00	0,00	0,00	13.483,20
RECEITA PATRIMONIAL	299.899,44	299.899,44	29.635,46	4,69	29.635,46	9,88	270.263,98
RECEITAS IMOBILIARIAS	3.033,72	3.033,72	0,00	23,22	0,00	35,29	3.033,72
RECEITAS IMOBILIARIAS PMS	3.033,72	3.033,72	0,00	0,00	0,00	0,00	3.033,72
RECEITAS DE VALORES MOBILIARIOS	293.832,00	293.832,00	29.635,46	4,79	29.635,46	10,09	264.196,54
RECEITA DE REMUNERACAO DE DEPOSITOS BA FME	53.000,00	53.000,00	9.372,05	9,78	9.372,05	17,68	43.627,95
RECEITA DE REMUNERACAO DEPOSITOS BANCAR.	53.000,00	53.000,00	10.984,81	10,26	10.984,81	20,73	42.015,19
RECEITA REMUNERACAO DEPOSITOS BANC.DE RE FMAS	53.000,00	53.000,00	3.131,12	3,20	3.131,12	5,91	49.868,88
REMUNERACAO DE DEPOSITOS BANCARIOS PMS	134.832,00	134.832,00	6.147,48	2,51	6.147,48	4,56	128.684,52
OUTRAS RECEITAS PATRIMONIAIS	3.033,72	3.033,72	0,00	4,79	0,00	10,09	3.033,72
OUTRAS RECEITAS PATRIMONIAIS PMS	3.033,72	3.033,72	0,00	0,00	0,00	0,00	3.033,72
TRANSFERENCIAS CORRENTES	49.063.545,47	49.063.545,47	7.191.307,48	7,89	7.191.307,48	14,66	41.872.237,99
TRANSFERENCIAS INTERGOVERNAMENTAIS	46.590.071,51	46.590.071,51	7.191.307,48	8,31	7.191.307,48	15,44	39.398.764,03
COTA-PARTE DO FUNDO DE PARTICIPACAO DOS PMS	14.606.800,00	14.606.800,00	2.876.833,9	11,04	2.876.833,93	,70	11.729.966,
FPM - EMC 84/2014 (EMENDA CONSTITUCIONAL PMS	462.000,00	462.000,00	0,00	0,00	0,00	0,00	462.000,00

ASSARE

Relatório Resumido da Execução Orçamentária Balço Orçamentário - Receitas Orçamentos Fiscal e Seguridade Social Março/2015 a Fevereiro/2016

LRF. Art. 52 inciso I, alíneas "a" e "b" do inciso II e parágrafos 1º - Anexo I

R\$ Unidades

RECEITAS	Previsão Inicial	Previsão Atualizada	Realizada no Bimestre	Realizada até o Bimestre	Saldo a Realizar		
		(a)	Valor (b)	(%) (b/a)	Valor (c)	(%) (c/a)	(a-c)
Cota-Parte do Fundo de Participação do M PMS	16.854,00	16.854,00	0,00	0,00	0,00	0,00	16.854,00
Cota-Parte do Imposto Sobre a Propriedad PMS	3.370,80	3.370,80	413,22	0,49	413,22	12,26	2.957,58
COTA-PARTE ROYALTIES - PETROBRAS PMS	16.854,00	16.854,00	0,00	0,00	0,00	0,00	16.854,00
COTA-PARTE FUNDO ESPECIAL - PETROBRAS PMS	224.720,00	224.720,00	22.676,14	5,04	22.676,14	10,09	202.043,86
Transferência de Recursos do Sistema Úni	12.517.907,68	12.517.907,68	870.779,73	2,93	870.779,73	6,96	11.647.127,95
Transferências de Recursos do Fundo Naci FMAS	1.082.116,88	1.082.116,88	116.039,74	0,11	116.039,74	10,72	966.077,14
TRANSFERENCIA DO SALARIO EDUCACAO FME	505.620,00	505.620,00	123.661,15	15,44	123.661,15	24,46	381.958,85
TRANSFERENCIA DO FNDE - PDDE FME	84.800,00	84.800,00	0,00	0,00	0,00	0,00	84.800,00
TRANSFERENCIA DO FNDE - PNAE ENSINO FUND FME	303.372,00	303.372,00	19.980,00	0,07	19.980,00	6,59	283.392,00
TRANSFERENCIA DO FNDE - PNATE FME	235.956,00	235.956,00	29.146,36	0,12	29.146,36	12,35	206.809,64
OUTRAS TRANSFERENCIAS DO FNDE FME	1.592.688,15	1.592.688,15	17.536,00	0,01	17.536,00	1,10	1.575.152,15
TRANSFERENCIA DA LC 87/96 PMS	20.224,80	20.224,80	2.337,78	5,84	2.337,78	11,56	17.887,02
OUTRAS TRANSFERENCIAS DA UNIAO PMS	289.508,00	289.508,00	0,00	0,00	0,00	0,00	289.508,00
COTA-PARTE DO ICMS PMS	2.921.360,00	2.921.360,00	560.670,47	7,69	560.670,47	19,19	2.360.689,53
COTA-PARTE DO IPVA PMS	516.856,00	516.856,00	136.814,38	16,70	136.814,38	26,47	380.041,62
COTA-PARTE DO IPI - IMPOSTO S/PRODUTOS I PMS	10.112,40	10.112,40	2.480,69	10,83	2.480,69	24,53	7.631,71
TRANSFERENCIA CIDE - CONTRIB, INTERVENCA PMS	82.022,80	82.022,80	9.680,83	0,12	9.680,83	11,80	72.341,97
COTA-PARTE ROYALTIES - LEI 7,990/89 ART, PMS	17.490,00	17.490,00	753,94	4,31	753,94	4,31	16.736,06
TRANSFERENCIA DE RECURSOS DO FUNDEB FME	7.302.276,40	7.302.276,40	1.531.299,0	10,44	1.531.299,05	20,97	5.770.977,35
TRANSFERENCIA DE RECURSOS DA COMPLEMENTA FME	3.777.161,60	3.777.161,60	870.204,07	5,64	870.204,07	23,04	2.906.957,53
TRANSFERENCIAS DE CONVENIOS	2.473.473,96	2.473.473,96	0,00	8,31	0,00	15,44	2.473.473,96
TRANSFER, DE CONVENIOS DA UNIAO P/SAUDE PMS	53.000,00	53.000,00	0,00	0,00	0,00	0,00	53.000,00
TRANSFER, DE CONVENIOS DA UNIAO P/EDUCAC FME	292.136,00	292.136,00	0,00	0,00	0,00	0,00	292.136,00
DEMAIS TRANSFERENCIAS DE CONVENIOS COM A PMS	74.200,00	74.200,00	0,00	0,00	0,00	0,00	74.200,00

ASSARE

Relatório Resumido da Execução Orçamentária Balço Orçamentário - Receitas Orçamentos Fiscal e Seguridade Social Março/2015 a Fevereiro/2016

LRF. Art. 52 inciso I, alíneas "a" e "b" do inciso II e parágr. 1º - Anexo I

R\$ Unidades

RECEITAS	Previsão Inicial	Previsão Atualizada	Realizada no Bimestre	Realizada até o Bimestre	Saldo a Realizar		
		(a)	Valor (b)	(%) (b/a)	Valor (c)	(%) (c/a)	(a-c)
TRANSFER, DE CONVENIOS DO ESTADO P/SAUDE PMS	74.200,00	74.200,00	0,00	0,00	0,00	0,00	74.200,00
TRANSFER, DE CONVENIOS DO ESTADO P/EDUCA FME	314.608,00	314.608,00	0,00	0,00	0,00	0,00	314.608,00
DEMAIS TRANSFERENCIAS DE CONVENIOS COM E PMS	53.000,00	53.000,00	0,00	0,00	0,00	0,00	53.000,00
DEMAIS TRANSFERENCIAS DE CONVENIOS COM E FMAS	1.612.329,96	1.612.329,96	0,00	0,00	0,00	0,00	1.612.329,96
OUTRAS RECEITAS CORRENTES	256.191,40	256.191,40	5.952,83	1,65	5.952,83	2,32	250.238,57
MULTAS E JUROS DE MORA - DIVERSOS	20.224,80	20.224,80	0,00	8,31	0,00	15,44	20.224,80
MULTAS E JUROS DE MORA PMS	20.224,80	20.224,80	0,00	0,00	0,00	0,00	20.224,80
INDENIZACOES E RESTITUICOES	159.561,80	159.561,80	4.572,81	2,27	4.572,81	2,87	154.988,99
INDENIZACOES E RESTITUICOES PMS	31.460,80	31.460,80	4.572,81	3,15	4.572,81	14,53	26.887,99
INDENIZAÇÕES E RESTITUIÇÕES FME	53.000,00	53.000,00	0,00	0,00	0,00	0,00	53.000,00
INDENIZACOES E RESTITUICOES	53.000,00	53.000,00	0,00	0,00	0,00	0,00	53.000,00
INDENIZACOES E RESTITUICOES FMAS	22.101,00	22.101,00	0,00	0,00	0,00	0,00	22.101,00
RECEITA DA DIVIDA ATIVA	21.348,40	21.348,40	1.380,02	2,84	1.380,02	6,46	19.968,38
RECEITA DA DIVIDA ATIVA TRIBUTARIA PMS	11.236,00	11.236,00	1.380,02	6,94	1.380,02	12,28	9.855,98
RECEITA DA DIVIDA ATIVA NAO TRIBUTARIA PMS	10.112,40	10.112,40	0,00	0,00	0,00	0,00	10.112,40
RECEITAS DIVERSAS	55.056,40	55.056,40	0,00	2,84	0,00	6,46	55.056,40
RECEITAS DIVERSAS PMS	55.056,40	55.056,40	0,00	0,00	0,00	0,00	55.056,40
RECEITAS DE CAPITAL	16.390.070,38	16.390.070,38	100.000,00	7,76	100.000,00	0,61	16.290.070,38
OPERACOES DE CREDITO	61.798,00	61.798,00	0,00	1,65	0,00	2,32	61.798,00
OPERACOES DE CREDITO INTERNAS	61.798,00	61.798,00	0,00	2,84	0,00	6,46	61.798,00
OPERACAO DE CREDITO INTERNA P/ DE MODER, PMS	61.798,00	61.798,00	0,00	0,00	0,00	0,00	61.798,00
ALIENACOES DE BENS	86.517,20	86.517,20	0,00	1,65	0,00	2,32	86.517,20
ALIENACAO DE BENS MOVEIS	86.517,20	86.517,20	0,00	2,84	0,00	6,46	86.517,20
ALIENACAO DE BENS MOVEIS PMS	86.517,20	86.517,20	0,00	0,00	0,00	0,00	86.517,20
TRANSFERENCIAS DE CAPITAL	16.241.755,18	16.241.755,18	100.000,00	1,65	100.000,00	0,62	16.141.755,18
TRANSFERENCIAS DE CONVENIOS	16.241.755,18	16.241.755,18	100.000,00	2,84	100.000,00	0,62	16.141.755,18
TRANSFERENCIAS DE CONVENIOS DA UNIAO P/S	2.576.694,64	2.576.694,64	100.000,00	3,88	100.000,00	3,88	2.476.694,64
TRANSFERENCIAS DE CONVENIO DA UNIAO FMAS	398.295,00	398.295,00	0,00	0,00	0,00	0,00	398.295,00

ASSARE

Relatório Resumido da Execução Orçamentária
Balanco Orçamentário - Receitas
 Orçamentos Fiscal e Seguridade Social
 Março/2015 a Fevereiro/2016

LRF. Art. 52 inciso I, alíneas "a" e "b" do inciso II e parágrafo 1º - Anexo I

R\$ Unidades

RECEITAS	Previsão	Previsão	Realizada no Bimestre	Realizada até o Bimestre			Saldo
	Inicial	Atualizada	Valor	(%)	Valor	(%)	a Realizar
		(a)	(b)	(b/a)	(c)	(c/a)	(a-c)
TRANSFERENCIAS DE CONVENIOS DA UNIAO PMS	314.537,56	314.537,56	0,00	0,00	0,00	0,00	314.537,56
TRANSFERENCIAS DE CONVENIOS DA UNIAO P/E FME	8.480.000,00	8.480.000,00	0,00	0,00	0,00	0,00	8.480.000,00
DEMAIS TRANSFERENCIAS DE CONVENIOS COM A PMS	106.000,00	106.000,00	0,00	0,00	0,00	0,00	106.000,00
TRANSFERENCIAS DE CONVENIOS DO ESTADO PMS	60.000,00	60.000,00	0,00	0,00	0,00	0,00	60.000,00
TRANSFERENCIAS DE CONVENIOS DO ESTADO P/ FME	337.588,80	337.588,80	0,00	0,00	0,00	0,00	337.588,80
TRANSFERENCIAS DE CONVENIOS DO ESTADO P/ FME	3.868.639,18	3.868.639,18	0,00	0,00	0,00	0,00	3.868.639,18
DEMAIS TRANSFERENCIAS DE CONVENIOS COM E PMS	100.000,00	100.000,00	0,00	0,00	0,00	0,00	100.000,00
DEDUCOES DE RECEITAS	-3.567.430,00	-3.567.430,00	715.910,01	7,76	715.910,01	0,61	-4.283.340,01
	-3.567.430,00	-3.567.430,00	715.910,01	1,65	715.910,01	0,62	-4.283.340,01
	-3.567.430,00	-3.567.430,00	715.910,01	2,84	715.910,01	0,62	-4.283.340,01
FPM - DEDUCAO DE RECEITA PARA A FORMACAO PMS	-2.809.000,00	-2.809.000,00	575.366,72	-11,48	575.366,72	0,48	-
ITR - DEDUCAO DE RECEITA PARA A FORMACAO PMS	-2.247,20	-2.247,20	82,63	-0,15	82,63	-3,68	-2.329,83
LC 87/96 - DEDUCAO DE RECEITA PARA A FOR PMS	-3.370,80	-3.370,80	467,54	-7,00	467,54	-13,87	-3.838,34
ICMS - DEDUCAO DE RECEITA PARA A FORMACA PMS	-640.452,00	-640.452,00	112.134,10	-7,02	112.134,10	-17,51	-752.586,10
IPVA - DEDUCACAO DE RECEITA PARA A FORMA PMS	-110.112,80	-110.112,80	27.362,88	-15,68	27.362,88	-24,85	-137.475,68
IPI - DEDUCACAO DE RECEITA PARA A FORMAC PMS	-2.247,20	-2.247,20	496,14	-9,75	496,14	-22,08	-2.743,34
SUBTOTAL DAS RECEITAS (I)	64.206.328,69	64.206.328,69	6.850.861,95	7,76	6.850.861,95	15,14	55.923.646,72
SALDOS DE EXERCÍCIOS ANTERIORES (II)						0,00	
SUBTOTAL (III) = (I+II)	64.206.328,69	64.206.328,69	6.850.861,95	7,76	6.850.861,95	15,14	55.923.646,72
DÉFICIT (IV)							
TOTAL (III + IV)	64.206.328,69	64.206.328,69	6.850.861,95	7,76	6.850.861,95	15,14	55.923.646,72

ASSARE

Relatório Resumido da Execução Orçamentária
Balanco Orçamentário - Receitas
Orçamentos Fiscal e Seguridade Social
Março/2015 a Fevereiro/2016

LRF. Art. 52 inciso I, alíneas "a" e "b" do inciso II e parágr. 1º - Anexo I

R\$ Unidades

RECEITAS

Previsão
InicialPrevisão
Atualizada

Realizada no Bimestre

Realizada até o Bimestre

Saldo
a Realizar

(a)

(b)

(b/a)

(c)

(c/a)

(a-c)


Gestor LUIS SAMUEL FREIRE

C.P.F. 886.162.073-68


Contador LEONARDO JOSE MACEDO

C.P.F. 246.015.433-04


Cont.Int. TEREZA CARYNE PEREIRA

C.P.F. 025.078.403-31

Relatório Resumido da Execução Orçamentária
Balço Orçamentário - Despesas
 Orçamentos Fiscal e Seguridade Social
 Março/2015 a Fevereiro/2016

LRF. Art. 53 inciso II, alíneas "c" - Anexo II

R\$ Unidades

DESPESAS	Dotação Inicial (a)	Créditos Adicionais (b)	Dotação Atualizada (c=a+b)	Empenhada no Bimestre (d)	Empenhada até o Bimestre (e)	Liquidada no Bimestre (f)	Liquidada até o Bimestre (g)	% (h=g/c)	Saldo (i=c-e)
INVERSÕES FINANCEIRA	173.596,20	0,00	173.596,20	0,00	0,00	0,00	0,00	0,00	173.596,20
APLICAÇÕES DIRETAS	173.596,20	0,00	173.596,20	0,00	0,00	0,00	0,00	0,00	173.596,20
4.5.90.52.00EQUIPAMENTO E MATERIAL PERMANENTE	61.236,20	0,00	61.236,20	0,00	0,00	0,00	0,00	0,00	61.236,20
4.5.90.61.00AQUISIÇÃO DE IMÓVEIS	112.360,00	0,00	112.360,00	0,00	0,00	0,00	0,00	0,00	112.360,00
AMORTIZAÇÃO DA DÍVIDA	381.218,40	0,00	381.218,40	63.936,07	63.936,07	63.936,07	63.936,07	0,17	317.282,33
APLICAÇÕES DIRETAS	381.218,40	0,00	381.218,40	63.936,07	63.936,07	63.936,07	63.936,07	0,17	317.282,33
4.6.90.71.00PRINCIPAL DA DÍVIDA CONTRATUAL	381.218,40	0,00	381.218,40	63.936,07	63.936,07	63.936,07	63.936,07	16,77	317.282,33
RESERVA DE CONTINGÊN	646.600,00	0,00	646.600,00	0,00	0,00	0,00	0,00	0,00	646.600,00
RESERVA DE CONTINGÊN	646.600,00	0,00	646.600,00	0,00	0,00	0,00	0,00	0,00	646.600,00
RESERVA DE CONTINGÊN	646.600,00	0,00	646.600,00	0,00	0,00	0,00	0,00	0,00	646.600,00
9.9.99.99.99RESERVA DE CONTINGÊNCIA	646.600,00	0,00	646.600,00	0,00	0,00	0,00	0,00	0,00	646.600,00
SUBTOTAL DAS DESPESAS(I)	64.206.328,69	0,00	64.206.328,69	8.059.744,03	8.059.744,03	4.579.852,41	4.579.852,41	0,07	8.059.744,03
SUPERÁVIT (II)							2.271.009,54		
TOTAL (I+II)	64.206.328,69	0,00	64.206.328,69	8.059.744,03	8.059.744,03	4.579.852,41	6.850.861,95	0,07	8.059.744,03

Gestor

LUIS SAMUEL FREIRE

C.P.F. 886.162.073-68

Contador

LEONARDO JOSE MACEDO

C.P.F. 246.015.433-04

Cont.Int. TEREZA CARYNE PEREIRA

C.P.F. 025.078.403-31

Relatório Resumido da Execução Orçamentária
 Demonstrativo da Execução das Despesas por Função/Subfunção
 Orçamentos Fiscal e Seguridade Social
 Janeiro a Fevereiro de 2016/Bimestre Janeiro-Feveireiro

LRF. Art. 53 inciso II, alíneas "c" - Anexo II

R\$ Unidades


Descrição	Dotação Inicial	Dotação Atualizada (a)	Empenhada no Bimestre (b)	Empenhada até o Bimestre (c)	Liquidada no Bimestre (d)	Liquidada até o Bimestre (e)	% e/te	% e/a	Saldo (c-e)
14125 NORMALIZACAO E FISCALIZACAO	110.960,80	110.960,80	0,00	0,00	0,00	0,00	0,00	0,00	110.960,80
15 URBANISMO	3.010.060,80	3.010.060,80	144.695,29	144.695,29	144.695,29	144.695,29	100,00	14,31	2.865.365,51
15451 INFRA ESTRUTURA URBANA	1.928.034,00	1.928.034,00	0,00	0,00	0,00	0,00	0,00	0,00	1.928.034,00
15452 SERVICOS URBANOS	1.011.240,00	1.011.240,00	144.695,29	144.695,29	144.695,29	144.695,29	100,00	14,31	866.544,71
15695 TURISMO	70.786,80	70.786,80	0,00	0,00	0,00	0,00	0,00	0,00	70.786,80
16 HABITACAO	212.000,00	212.000,00	0,00	0,00	0,00	0,00	0,00	0,00	212.000,00
16481 HABITACAO RURAL	212.000,00	212.000,00	0,00	0,00	0,00	0,00	0,00	0,00	212.000,00
17 SANEAMENTO	707.656,00	707.656,00	0,00	0,00	0,00	0,00	0,00	0,00	707.656,00
17511 SANEAMENTO BASICO RURAL	78.652,00	78.652,00	0,00	0,00	0,00	0,00	0,00	0,00	78.652,00
17512 SANEAMENTO BASICO URBANO	629.004,00	629.004,00	0,00	0,00	0,00	0,00	0,00	0,00	629.004,00
18 GESTCO AMBIENTAL	241.680,00	241.680,00	0,00	0,00	0,00	0,00	0,00	0,00	241.680,00
18541 PRESERVACAO E CONSERVACAO AMBIENTAL	241.680,00	241.680,00	0,00	0,00	0,00	0,00	0,00	0,00	241.680,00
20 AGRICULTURA	532.416,80	532.416,80	0,00	0,00	0,00	0,00	0,00	0,00	532.416,80
20601 PROMOCAO DA PRODUCAO VEGETAL	48.314,80	48.314,80	0,00	0,00	0,00	0,00	0,00	0,00	48.314,80
20602 PROMOCAO DA PRODUCAO ANIMAL	129.108,00	129.108,00	0,00	0,00	0,00	0,00	0,00	0,00	129.108,00
20605 ABASTECIMENTO	97.520,00	97.520,00	0,00	0,00	0,00	0,00	0,00	0,00	97.520,00
20606 EXTENSCO RURAL	92.326,00	92.326,00	0,00	0,00	0,00	0,00	0,00	0,00	92.326,00
20607 IRRIGACAO	165.148,00	165.148,00	0,00	0,00	0,00	0,00	0,00	0,00	165.148,00
23 COMERCIO E SERVICOS	336.656,00	336.656,00	0,00	0,00	0,00	0,00	0,00	0,00	336.656,00
23334 FOMENTO AO TRABALHO	89.888,00	89.888,00	0,00	0,00	0,00	0,00	0,00	0,00	89.888,00
23691 PROMOCAO COMERCIAL	146.068,00	146.068,00	0,00	0,00	0,00	0,00	0,00	0,00	146.068,00
23695 TURISMO	100.700,00	100.700,00	0,00	0,00	0,00	0,00	0,00	0,00	100.700,00
25 ENERGIA	522.474,00	522.474,00	300.000,00	300.000,00	0,00	0,00	0,00	0,00	222.474,00
25752 ENERGIA ELETRICA	522.474,00	522.474,00	300.000,00	300.000,00	0,00	0,00	0,00	0,00	222.474,00
26 TRANSPORTE	502.440,00	502.440,00	0,00	0,00	0,00	0,00	0,00	0,00	502.440,00
26782 TRANSPORTE RODOVIARIO	502.440,00	502.440,00	0,00	0,00	0,00	0,00	0,00	0,00	502.440,00
27 DESPORTO E LAZER	1.164.240,92	1.164.240,92	6.575,00	6.575,00	6.575,00	6.575,00	100,00	0,63	1.157.665,92
27812 DESPORTO COMUNITARIO	1.035.874,92	1.035.874,92	6.575,00	6.575,00	6.575,00	6.575,00	100,00	0,63	1.029.299,92

Relatório Resumido da Execução Orçamentária
 Demonstrativo da Execução das Despesas por Função/Subfunção
 Orçamentos Fiscal e Seguridade Social
 Janeiro a Fevereiro de 2016/Bimestre Janeiro-Feveireiro

LRF. Art. 53 inciso II, alíneas "c" - Anexo II

R\$ Unidades

Descrição	Dotação	Dotação	Empenhada	Empenhada	Liquidada	Liquidada	% e/te	% e/a	Saldo (c-e)
	Inicial	Atualizada (a)	no Bimestre (b)	até o Bimestre (c)	no Bimestre (d)	até o Bimestre (e)			
27813 LAZER	128.366,00	128.366,00	0,00	0,00	0,00	0,00	0,00	0,00	128.366,00
28 ENCARGOS ESPECIAIS	1.484,00	1.484,00	0,00	0,00	0,00	0,00	0,00	0,00	1.484,00
28846 OUTROS ENCARGOS ESPECIAIS	1.484,00	1.484,00	0,00	0,00	0,00	0,00	0,00	0,00	1.484,00
99 RESERVA DE CONTINGENCIA	646.600,00	646.600,00	0,00	0,00	0,00	0,00	0,00	0,00	646.600,00
99999 RESERVA DE CONTINGENCIA	646.600,00	646.600,00	0,00	0,00	0,00	0,00	0,00	0,00	646.600,00
Total :	64.206.328,69	64.206.328,69	8.059.744,03	8.059.744,03	4.579.852,41	4.579.852,41	56,82	7,13	56.146.584,66



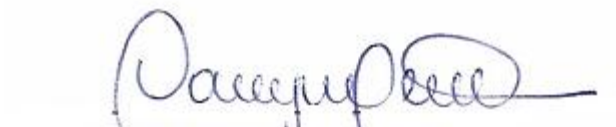
Gestor LUIS SAMUEL FREIRE

C.P.F. 886.162.073-68



Contador LEONARDO JOSE MACEDO

C.P.F. 246.015.433-04



Cont.Int. TEREZA CARYNE PEREIRA

C.P.F. 025.078.403-31

ASSARE

Relatório Resumido da Execução Orçamentária

Dem.das Receitas e Despesas com Manut.e Desenv.do Ensino

Orçamentos Fiscal e Seguridade Social

Janeiro/2016 a Fevereiro/2016

LEI 9.394/96 - Art. 72. Anexo X

R\$ Milhares

R E C E I T A S	Previsão Inicial	Previsão Atualizada (a)	R E C E I T A S R E A L I Z A D A S		% (b/a)
			No Bimestre	Jan a Fev/2016 (d)	
RECEITA DE RESULTANTE DE IMPOSTOS (I)	1.670.793,20	1.670.793,20	211.726,81	211.726,81	12,67
Receitas Impostos	1.670.793,20	1.670.793,20	211.726,81	211.726,81	12,67
Receitas de Transferencias (III)	18.078.724,00	18.078.724,00	3.579.550,47	3.579.550,47	19,80
Dedução da Rec. p/form.do FUNDEB(II)	3.567.430,00	3.567.430,00	715.910,01	715.910,01	20,07
Outras Receitas de Transferencias					
(-) Transferencias Constituicoes Legais					
Transf. MULTIGOVERNAMENTAIS DO FUNDEB (IV)	11.079.438,00	11.079.438,00	2.401.503,12	2.401.503,12	21,68
TOTAL DAS RECEITAS (V) = (I + III - II)	16.182.087,20	16.182.087,20	3.075.367,27	3.075.367,27	19,00

D E S P E S A S C O M M A N U T . E D E S E N V O L V I M E N T O D O E N S I N O P O R V I N C U L A Ç Ã O	Dotação Inicial	Dotação Atualizada (c)	D E S P E S A S L I Q U I D A D A S		% (d/c)
			No Bimestre	Jan a Fev/2016 (d)	
VINC.AS RECEITAS RESULT. DE IMPOSTOS (VI)	1.670.793,20	1.670.793,20	211.726,81	211.726,81	12,67
Despesas com Ensino Fundamental (VII)	1.670.793,20	1.670.793,20	211.726,81	211.726,81	12,67
Outras Despesas do Ensino		0,00	0,00	0,00	
VINC.AO FUNDEB NO ENSINO FUNDAMENTAL (VIII)	11.079.438,00	11.079.438,00	1.718.969,23	1.718.969,23	15,51
Remuneracao dos Prof. do Magisterio	7.302.276,40	7.302.276,40	1.115.245,61	1.115.245,61	15,27
Outras Despesas do Ensino Fundamental	3.777.161,60	3.777.161,60	603.723,62	603.723,62	15,98
TOTAL DAS DESPESAS COM ENSINO (X)	12.750.231,20	12.750.231,20	1.930.696,04	1.930.696,04	15,14
TOTAL DAS DEDUÇÕES DAS DESPESAS COM ENSINO				715.910,01	
PERDA/GANHO NAS TRANSFERENCIAS DO FUNDEF (XI) = (II-IV)				1.685.593,11	
TOTAL CONSIDERADO P/ FINS LIMITE CONSTITUCIONAL (XII) = (VI) + (VIII) + (XI)				3.616.289,15	

ASSARE
 Relatório Resumido da Execução Orçamentária
Dem.das Receitas e Despesas com Manut.e Desenv.do Ensino
 Orçamentos Fiscal e Seguridade Social
 Janeiro/2016 a Fevereiro/2016

LEI 9.394/96 - Art. 72. Anexo X

R\$ Milhares

TABELA DE CUMPRIMENTO DOS LIMITES CONSTITUCIONAIS

MÍNIMO DE 25% / 18% DAS RECEITAS RESULTANTES DE IMPOSTOS NA MANUTENÇÃO E DESENVOLVIMENTO DO ENSINO (XII / I) CAPUT DO ARTIGO 212 DA CF/88 29,55

MÍNIMO DE 60% / 30% DAS DESPESAS COM MDE NO ENSINO FUNDAMENTAL [(VII + VIII)*25%]
 <CAPUT/ § 6º> DO ARTIGO 212 DA CF/88 25,14

MÍNIMO 60% DO FUNDEB NA REMUNERAÇÃO DO MAGISTÉRIO ENSINO FUNDAMENTAL (IX / VIII)
 § 5º DO ARTIGO 60 DO ADCT DA CF/88 60,45

DESPESAS TOTAIS COM MANUTENÇÃO E DESENV. DO ENSINO EM RELAÇÃO AO TOTAL DAS RECEITAS CORRESPONDENTES (X / V)

DESPESAS COM MANUT. E DESENV. DO ENSINO POR SUBFUNÇÃO	Dotação Inicial	Dotação Atualizada (c)	DESPESAS LIQUIDADAS		% (d/c)
			No Bimestre	Jan a Fev/2016 (d)	
ENSINO FUNDAMENTAL ENSINO MÉDIO	23.801.799,25	23.801.799,25	1.792.831,58	1.792.931,58	
ENSINO PROFISSIONAL	0,00	0,00	0,00	0,00	
ENSINO SUPERIOR	49.438,40	49.438,40	0,00	0,00	
EDUCAÇÃO INFANTIL	388.222,88	388.222,88	180,00	180,00	
EDUCAÇÃO JOVENS E ADULTOS					
EDUCAÇÃO ESPECIAL					
OUTRAS FUNÇÕES	2.573.234,80	2.573.234,80	330.720,04	300.241,23	
TOTAL DAS DESPESAS	26.812.695,33	26.812.695,33	2.123.731,62	2.093.352,81	



Gestor: LUIS SAMUEL FREIRE
 CPF: 886.162.073-68



Contador: LEONARDO JOSE MACEDO
 C.P.F. 246.015.433-04



Cont.Int.: TEREZA CARYNE PEREIRA
 CPF: 025.078.403-31

Relatório Resumido da Execução Orçamentária
 Demonstrativo do Resultado Primário
 Orçamentos Fiscal e Seguridade Social
 Janeiro a Fevereiro /2016 - Bimestre Jan/Fev

LRF. Art. 53 inciso III - Anexo IV

R\$ Unidades

RECEITAS FISCAIS	UG	Previsão atualizada 2016	RECEITAS REALIZADAS		
			No Bimestre	Até o Bimestre Exerc. Anterior	
RECEITAS CORRENTES		51.383.675,00	7.466.771,96	7.466.771,96	2.878.300,82
RECEITA TRIBUTARIA		1.750.566,00	239.876,19	239.876,19	99.962,35
IMPOSTOS		1.670.792,00	211.726,81	211.726,81	93.225,32
IMPOSTO SOBRE A PROPRIEDADE TERRITORIAL	PMS	21.348,00	1.265,81	1.265,81	633,82
IMPOSTO DE RENDA RET, NA FONTE S/REND, D	PMS	404.496,00	50.225,43	50.225,43	19.313,95
IMPOSTO DE RENDA RET, NA FONTE S/OUTROS	PMS	123.596,00	51.924,04	51.924,04	23.134,70
IMP,S/A TRANSM, INTER VIVOS DE BENS IMOV	PMS	42.696,00	15.264,25	15.264,25	5.915,00
IMPOSTO SOBRE SERVICOS DE QUALQUER NATUR	PMS	1.078.656,00	93.047,28	93.047,28	44.227,85
TAXAS		79.774,00	28.149,38	28.149,38	6.737,03
TAXAS PELO EXERCICIO DO PODER DE POLICIA	PMS	42.696,00	21.366,35	21.366,35	0,00
TAXAS PELA PRESTACAO DE SERVICOS	PMS	37.078,00	6.783,03	6.783,03	6.737,03
RECEITAS DE CONTRIBUICOES		13.483,00	0,00	0,00	0,00
CONTRIBUICAO PARA CUSTEIO DE ILUMINACAO		13.483,00	0,00	0,00	0,00
CONTRIBUICAO P/CUSTEIO DE SERVICOS DE ILU	PMS	13.483,00	0,00	0,00	0,00
RECEITA PATRIMONIAL		299.898,00	29.635,46	29.635,46	18.252,72
RECEITAS IMOBILIARIAS		3.033,00	0,00	0,00	0,00
RECEITAS IMOBILIARIAS	PMS	3.033,00	0,00	0,00	0,00
RECEITAS DE VALORES MOBILIARIOS		293.832,00	29.635,46	29.635,46	18.252,72
RECEITA DE REMUNUNERACAO DE DEPOSITOS BA	FME	53.000,00	9.372,05	9.372,05	11.566,34
RECEITA DE REMUNERACAO DEPOSITOS BANCAR.		53.000,00	10.984,81	10.984,81	5.440,28
RECEITA REMUNERACAO DEPOSITOS BANC.DE RE	FMAS	53.000,00	3.131,12	3.131,12	1.246,10
REMUNERACAO DE DEPOSITOS BANCARIOS	PMS	134.832,00	6.147,48	6.147,48	0,00
OUTRAS RECEITAS PATRIMONIAIS		3.033,00	0,00	0,00	0,00
OUTRAS RECEITAS PATRIMONIAIS	PMS	3.033,00	0,00	0,00	0,00
TRANSFERENCIAS CORRENTES		49.063.539,00	7.191.307,48	7.191.307,48	2.760.085,75
TRANSFERENCIAS INTERGOVERNAMENTAIS		46.590.066,00	7.191.307,48	7.191.307,48	2.748.191,28
COTA-PARTE DO FUNDO DE PARTICIPACAO DOS	PMS	14.606.800,00	2.876.833,93	2.876.833,93	1.092.354,72
FPM - EMC 84/2014 (EMENDA CONSTITUCIONAL	PMS	462.000,00	0,00	0,00	0,00

Relatório Resumido da Execução Orçamentária
 Demonstrativo do Resultado Primário
 Orçamentos Fiscal e Seguridade Social
 Janeiro a Fevereiro /2016 - Bimestre Jan/Fev

LRF. Art. 53 inciso III - Anexo IV

R\$ Unidades

RECEITAS FISCAIS	UG	Previsão atualizada 2016	RECEITAS REALIZADAS		
			No Bimestre	Até o Bimestre Exerc. Anterior	
Cota-Parte do Fundo de Participação do M	PMS	16.854,00	0,00	0,00	0,00
Cota-Parte do Imposto Sobre a Propriedad	PMS	3.370,00	413,22	413,22	45,15
COTA-PARTE ROYALTIES - PETROBRAS	PMS	16.854,00	0,00	0,00	0,00
COTA-PARTE FUNDO ESPECIAL - PETROBRAS	PMS	224.720,00	22.676,14	22.676,14	10.218,94
Transferência de Recursos do Sistema Úni		12.517.907,00	870.779,73	870.779,73	348.863,50
Transferências de Recursos do Fundo Naci	FMAS	1.082.116,00	116.039,74	116.039,74	21.400,00
TRANSFERENCIA DO SALARIO EDUCACAO	FME	505.620,00	123.661,15	123.661,15	43.213,72
TRANSFERENCIA DO FNDE - PDDE	FME	84.800,00	0,00	0,00	0,00
TRANSFERENCIA DO FNDE - PNAE ENSINO FUND	FME	303.372,00	19.980,00	19.980,00	23.532,00
TRANSFERENCIA DO FNDE - PNATE	FME	235.956,00	29.146,36	29.146,36	0,00
OUTRAS TRANSFERENCIAS DO FNDE	FME	1.592.688,00	17.536,00	17.536,00	10.312,00
TRANSFERENCIA DA LC 87/96	PMS	20.224,00	2.337,78	2.337,78	0,00
OUTRAS TRANSFERENCIAS DA UNIAO	PMS	289.508,00	0,00	0,00	0,00
COTA-PARTE DO ICMS	PMS	2.921.360,00	560.670,47	560.670,47	266.626,04
COTA-PARTE DO IPVA	PMS	516.856,00	136.814,38	136.814,38	39.237,72
COTA-PARTE DO IPI - IMPOSTO S/PRODUTOS I	PMS	10.112,00	2.480,69	2.480,69	1.185,52
TRANSFERENCIA CIDE - CONTRIB, INTERVENCA	PMS	82.022,00	9.680,83	9.680,83	0,00
COTA-PARTE ROYALTIES - LEI 7,990/89 ART,	PMS	17.490,00	753,94	753,94	875,90
TRANSFERENCIA DE RECURSOS DO FUNDEB	FME	7.302.276,00	1.531.299,05	1.531.299,05	703.201,46
TRANSFERENCIA DE RECURSOS DA COMPLEMENTA	FME	3.777.161,00	870.204,07	870.204,07	187.124,61
TRANSFERENCIAS DE CONVENIOS		2.473.473,00	0,00	0,00	11.894,47
TRANSFER, DE CONVENIOS DA UNIAO P/SAUDE	PMS	53.000,00	0,00	0,00	0,00
TRANSFER, DE CONVENIOS DA UNIAO P/EDUCAC	FME	292.136,00	0,00	0,00	0,00
DEMAIS TRANSFERENCIAS DE CONVENIOS COM A	PMS	74.200,00	0,00	0,00	0,00
TRANSFER, DE CONVENIOS DO ESTADO P/SAUDE	PMS	74.200,00	0,00	0,00	11.894,47
TRANSFER, DE CONVENIOS DO ESTADO P/EDUCA	FME	314.608,00	0,00	0,00	0,00

Relatório Resumido da Execução Orçamentária
 Demonstrativo do Resultado Primário
 Orçamentos Fiscal e Seguridade Social
 Janeiro a Fevereiro /2016 - Bimestre Jan/Fev

LRF. Art. 53 inciso III - Anexo IV

R\$ Unidades

RECEITAS FISCAIS	UG	Previsão atualizada 2016	RECEITAS REALIZADAS		
			No Bimestre	Até o Bimestre Exerc. Anterior	
DEMAIS TRANSFERENCIAS DE CONVENIOS COM E	PMS	53.000,00	0,00	0,00	0,00
DEMAIS TRANSFERENCIAS DE CONVENIOS COM E	FMAS	1.612.329,00	0,00	0,00	0,00
OUTRAS RECEITAS CORRENTES		256.189,00	5.952,83	5.952,83	0,00
MULTAS E JUROS DE MORA - DIVERSOS		20.224,00	0,00	0,00	0,00
MULTAS E JUROS DE MORA	PMS	20.224,00	0,00	0,00	0,00
INDENIZACOES E RESTITUICOES		159.561,00	4.572,81	4.572,81	0,00
INDENIZACOES E RESTITUICOES	PMS	31.460,00	4.572,81	4.572,81	0,00
INDENIZAÇÕES E RESTITUIÇÕES	FME	53.000,00	0,00	0,00	0,00
INDENIZACOES E RESTITUICOES		53.000,00	0,00	0,00	0,00
INDENIZACOES E RESTITUICOES	FMAS	22.101,00	0,00	0,00	0,00
RECEITA DA DIVIDA ATIVA		21.348,00	1.380,02	1.380,02	0,00
RECEITA DA DIVIDA ATIVA TRIBUTARIA	PMS	11.236,00	1.380,02	1.380,02	0,00
RECEITA DA DIVIDA ATIVA NAO TRIBUTARIA	PMS	10.112,00	0,00	0,00	0,00
RECEITAS DIVERSAS		55.056,00	0,00	0,00	0,00
RECEITAS DIVERSAS	PMS	55.056,00	0,00	0,00	0,00
RECEITAS FISCAIS DE CAPITAL (VI) = (II-III-IV-V)		16.303.551,00	100.000,00	100.000,00	504.999,74
RECEITAS DE CAPITAL		16.390.068,00	100.000,00	100.000,00	504.999,74
OPERACOES DE CREDITO		61.798,00	0,00	0,00	0,00
OPERACOES DE CREDITO INTERNAS		61.798,00	0,00	0,00	0,00
OPERACAO DE CREDITO INTERNA P/ DE MODER,	PMS	61.798,00	0,00	0,00	0,00
ALIENACOES DE BENS		86.517,00	0,00	0,00	0,00
ALIENACAO DE BENS MOVEIS		86.517,00	0,00	0,00	0,00
ALIENACAO DE BENS MOVEIS	PMS	86.517,00	0,00	0,00	0,00
TRANSFERENCIAS DE CAPITAL		16.241.753,00	100.000,00	100.000,00	504.999,74
TRANSFERENCIAS DE CONVENIOS		16.241.753,00	100.000,00	100.000,00	504.999,74
TRANSFERENCIAS DE CONVENIOS DA UNIAO P/S		2.576.694,00	100.000,00	100.000,00	0,00
TRANSFERENCIAS DE CONVENIO DA UNIAO	FMAS	398.295,00	0,00	0,00	0,00
TRANSFERENCIAS DE CONVENIOS DA UNIAO	PMS	314.537,00	0,00	0,00	0,00
TRANSFERENCIAS DE CONVENIOS DA UNIAO P/E	FME	8.480.000,00	0,00	0,00	254.999,74

Relatório Resumido da Execução Orçamentária
 Demonstrativo do Resultado Primário
 Orçamentos Fiscal e Seguridade Social
 Janeiro a Fevereiro /2016 - Bimestre Jan/Fev

LRF. Art. 53 inciso III - Anexo IV

R\$ Unidades

RECEITAS FISCAIS	UG	Previsão atualizada 2016	RECEITAS REALIZADAS		
			No Bimestre	Até o Bimestre	Até o Bimestre Exerc. Anterior
DEMAIS TRANSFERENCIAS DE CONVENIOS COM A	PMS	106.000,00	0,00	0,00	250.000,00
TRANSFERENCIAS DE CONVENIOS DO ESTADO	PMS	60.000,00	0,00	0,00	0,00
TRANSFERENCIAS DE CONVENIOS DO ESTADO P/		337.588,00	0,00	0,00	0,00
TRANSFERENCIAS DE CONVENIOS DO ESTADO P/	FME	3.868.639,00	0,00	0,00	0,00
DEMAIS TRANSFERENCIAS DE CONVENIOS COM E	PMS	100.000,00	0,00	0,00	0,00
RECEITAS FISCAIS DE CAPITAL (VI) = (II-III-IV-V)		16.303.551,00	100.000,00	100.000,00	504.999,74
RECEITAS FISCAIS LÍQUIDAS (VII)		64.206.315,00	6.850.861,95	6.850.861,95	3.103.410,75



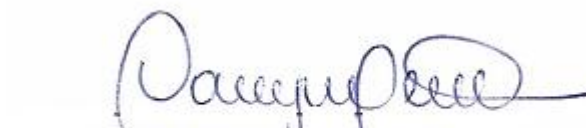
Gestor LUIS SAMUEL FREIRE

C.P.F. 886.162.073-68



Contador LEONARDO JOSE MACEDO

C.P.F. 246.015.433-04



Cont.Int. TEREZA CARYNE PEREIRA

C.P.F. 025.078.403-31

Relatório Resumido da Execução Orçamentária
 Demonstrativo do Resultado Primário
 Orçamentos Fiscal e Seguridade Social
 Janeiro a Fevereiro /2016 - Bimestre Jan/Fev

LRF. Art. 53 inciso III - Anexo IV

R\$ Unidades

DESPESAS FISCAIS	Dotação atualizada 2016	DESPESAS LIQUIDADAS		
		No Bimestre	Até o Bimestre	Até o Bimestre Exerc. Anterior
DESPESAS				
3.0.00.00.00 DESPESAS CORRENTES	42.761.150,48	4.415.916,34	4.415.916,34	8.802.064,68
3.1.00.00.00 PESSOAL E ENCARGOS SOCIAIS	20.178.766,72	3.025.732,65	3.025.732,65	3.949.582,02
3.1.90.00.00 APLICAÇÕES DIRETAS	20.178.766,72	3.025.732,65	3.025.732,65	3.949.582,02
3.1.90.03.00 PENSÕES	5.056,20	880,00	880,00	788,00
3.1.90.04.00 CONTRATAÇÃO POR TEMPO DETERMINADO	55.522,80	0,00	0,00	0,00
3.1.90.11.00 VENCIMENTOS E VANT. FIXAS PESSOAL CIVIL	15.608.480,00	2.534.981,27	2.534.981,27	2.489.155,93
3.1.90.13.00 OBRIGAÇÕES PATRONAIS	3.320.419,52	259.180,59	259.180,59	1.230.000,00
3.1.90.16.00 OUTRAS DESP. VARIÁVEIS PESSOAL CIVIL	2.022,48	0,00	0,00	0,00
3.1.90.91.00 SENTENÇAS JUDICIAIS	1.126.071,92	230.690,79	230.690,79	222.107,01
3.1.90.96.00 RESSARCIMENTO DE DESP. DE PESSOAL REQU	61.193,80	0,00	0,00	7.531,08
3.2.00.00.00 JUROS E ENCARGOS DA DÍVIDA	848,00	0,00	0,00	0,00
3.2.90.00.00 APLICAÇÕES DIRETAS	848,00	0,00	0,00	0,00
3.2.90.21.00 JUROS SOBRE A DÍVIDA POR CONTRATO	848,00	0,00	0,00	0,00
3.3.00.00.00 OUTRAS DESPESAS CORRENTES	22.581.535,76	1.390.183,69	1.390.183,69	4.852.482,66
3.3.30.00.00 TRANSF. A ESTADOS E AO DISTRITO FEDERAL	43.481,20	0,00	0,00	0,00
3.3.30.30.00 MATERIAL DE CONSUMO	30.634,00	0,00	0,00	0,00
3.3.30.92.00 DESPESAS DE EXERCÍCIOS ANTERIORES	12.847,20	0,00	0,00	0,00
3.3.50.00.00 TRANSF. A INST. PRIV. SEM FINS LUCRATIVO	163.293,00	6.007,00	6.007,00	34.439,00
3.3.50.41.00 CONTRIBUIÇÕES	135.203,00	6.007,00	6.007,00	34.439,00
3.3.50.42.00 AUXÍLIOS	21.348,40	0,00	0,00	0,00
3.3.50.43.00 SUBVENÇÕES SOCIAIS	6.741,60	0,00	0,00	0,00
3.3.70.00.00 TRANSF. A INST. MULTIGOVERNAMENTAIS	377.300,00	0,00	0,00	243.169,92
3.3.71.11.00 TRANSF. CONSORCIO - PESSOAL CIVIL	1.000,00	0,00	0,00	0,00
3.3.71.13.00 TRANSF. CONSORCIO - OBRIG. PATRONAIS	10.600,00	0,00	0,00	0,00
3.3.71.14.00 TRANSF. CONSORCIO - DIARIA CIVIL	10.600,00	0,00	0,00	0,00
3.3.71.30.00 TRANSF. CONSORCIO - MAT. CONSUMO	31.800,00	0,00	0,00	0,00
3.3.71.36.00 TRANSF. CONSORCIO - SERV. TERCEIRA	31.800,00	0,00	0,00	0,00
3.3.71.39.00 TRANSF. CONSORCIO - SERV. PES. JURIDIC	31.800,00	0,00	0,00	0,00
3.3.71.70.00 TRANSF. CONSORCIO - TRANSF.	259.700,00	0,00	0,00	243.169,92
3.3.90.00.00 APLICAÇÕES DIRETAS	21.997.461,56	1.384.176,69	1.384.176,69	4.574.873,74
3.3.90.04.00 CONTRATAÇÃO POR TEMPO DETERMINADO	360.600,00	0,00	0,00	0,00
3.3.90.13.00 OBRIGACOES PATRONAIS	898,88	0,00	0,00	0,00
3.3.90.14.00 DIÁRIAS - CIVIL	254.221,96	14.900,00	14.900,00	11.400,00
3.3.90.16.00 OUTRAS DESP. VARIÁVEIS PESSOAL CIVIL	1.500,00	0,00	0,00	0,00
3.3.90.18.00 AUXÍLIO FINANCEIRO A ESTUDANTES	7.865,20	0,00	0,00	0,00
3.3.90.22.00 ENCARGOS DA DIVIDA	28.090,00	0,00	0,00	0,00
3.3.90.30.00 MATERIAL DE CONSUMO	4.944.870,80	393.141,74	393.141,74	292.197,78
3.3.90.31.00 PREMIAÇÕES CULT.ART.CIENT.DESP.E OUTRA	33.474,80	5.030,00	5.030,00	0,00
3.3.90.32.00 MATERIAL, BEM OU SERVICO P/DISTRIBUICA	365.343,28	3.720,00	3.720,00	3.300,00

Relatório Resumido da Execução Orçamentária
 Demonstrativo do Resultado Primário
 Orçamentos Fiscal e Seguridade Social
 Janeiro a Fevereiro /2016 - Bimestre Jan/Fev

LRF. Art. 53 inciso III - Anexo IV

R\$ Unidades

DESPESAS FISCAIS	Dotação atualizada 2016	DESPESAS LIQUIDADAS		
		No Bimestre	Até o Bimestre	Até o Bimestre Exerc. Anterior
3.3.90.33.00 PASSAGENS E DESPESAS COM LOCOMOÇÃO	61.796,80	0,00	0,00	1.080,74
3.3.90.35.00 SERVIÇOS DE CONSULTORIA	68.893,40	0,00	0,00	0,00
3.3.90.36.00 OUTROS SERV. DE TERCEIROS PESSOA FÍSIC	5.217.081,68	173.657,00	173.657,00	1.500.964,00
3.3.90.39.00 OUTROS SERV. DE TERC. PESSOA JURÍDICA	9.146.341,08	451.003,77	451.003,77	2.143.514,09
3.3.90.41.00 CONTRIBUIÇÕES	19.101,20	0,00	0,00	0,00
3.3.90.43.00 AUXILIO	20.224,80	0,00	0,00	0,00
3.3.90.47.00 OBRIGAÇÕES TRIBUTÁRIAS E CONTRIBUTIVAS	441.161,40	62.810,23	62.810,23	375.000,00
3.3.90.48.00 OUTROS AUX. FINAN. A PESSOAS FÍSICAS	431.377,60	76.521,80	76.521,80	139.178,10
3.3.90.92.00 DESPESAS DE EXERCÍCIOS ANTERIORES	576.602,88	203.392,15	203.392,15	108.017,35
3.3.90.93.00 INDENIZAÇÕES E RESTITUIÇÕES	18.015,80	0,00	0,00	221,68
4.0.00.00.00 DESPESAS DE CAPITAL	20.798.578,21	163.936,07	163.936,07	641.340,67
4.4.00.00.00 INVESTIMENTOS	20.243.763,61	100.000,00	100.000,00	581.573,03
4.4.70.00.00 TRANSF. A INST. MULTIGOVERNAMENTAIS	10.600,00	0,00	0,00	0,00
4.4.71.52.00 TRANSF. CONSORCIO - EQUIPAMENTOS	10.600,00	0,00	0,00	0,00
4.4.90.00.00 APLICAÇÕES DIRETAS	20.233.163,61	100.000,00	100.000,00	581.573,03
4.4.90.51.00 OBRAS E INSTALAÇÕES	15.098.855,36	100.000,00	100.000,00	431.510,85
4.4.90.52.00 EQUIPAMENTOS E MATERIAL PERMANENTE	5.060.150,65	0,00	0,00	150.062,18
4.4.90.61.00 AQUISIÇÃO DE IMÓVEIS	74.157,60	0,00	0,00	0,00
4.5.00.00.00 INVERSÕES FINANCEIRAS	173.596,20	0,00	0,00	0,00
4.5.90.00.00 APLICAÇÕES DIRETAS	173.596,20	0,00	0,00	0,00
4.5.90.52.00 EQUIPAMENTO E MATERIAL PERMANENTE - US	61.236,20	0,00	0,00	0,00
4.5.90.61.00 AQUISIÇÃO DE IMÓVEIS	112.360,00	0,00	0,00	0,00
4.6.00.00.00 AMORTIZAÇÃO DA DÍVIDA	381.218,40	63.936,07	63.936,07	59.767,64
4.6.90.00.00 APLICAÇÕES DIRETAS	381.218,40	63.936,07	63.936,07	59.767,64
4.6.90.71.00 PRINCIPAL DA DÍVIDA CONTRATUAL RESGATA	381.218,40	63.936,07	63.936,07	59.767,64
9.0.00.00.00 RESERVA DE CONTINGÊNCIA	646.600,00	0,00	0,00	0,00
9.9.00.00.00 RESERVA DE CONTINGÊNCIA	646.600,00	0,00	0,00	0,00
9.9.99.00.00 RESERVA DE CONTINGÊNCIA	646.600,00	0,00	70.208.956.278.210.731.39E96	
9.9.99.99.99 RESERVA DE CONTINGÊNCIA	646.600,00	0,00	0,00	0,00
TOTAL DAS DESPESAS	64.206.328,6	4.579.852,41	4.579.852,41	9.443.405,35
SALDO DE EXERCÍCIO ANTERIOR			1.604.448,42	
DESPESAS LIQUIDADAS	64.206.328,69	4.579.852,41	4.579.852,41	9.443.405,35
RESULTADO FINAL			3.875.457,96	

Relatório Resumido da Execução Orçamentária
Demonstrativo do Resultado Primário
 Orçamentos Fiscal e Seguridade Social
 Janeiro a Fevereiro /2016 - Bimestre Jan/Fev

LRF. Art. 53 inciso III - Anexo IV

R\$ Unidades

DESPESAS FISCAIS

Dotação atualizada 2016

DESPESAS

LIQUIDADAS

No Bimestre

Até o Bimestre

Até o Bimestre Exerc. Anterior

Gestor LUIS SAMUEL FERREIRA

C.P.F. 886.162.073-68

Contador LEONARDO JOSE MACEDO

C.P.F. 246.015.433-04

Cont.Int. TEREZA CARYNE PEREIRA

C.P.F. 025.078.403-31

ASSARE

Relatório Resumido da Execução Orçamentária
Demonstrativo do Resultado Nominal
 Orçamentos Fiscal e Seguridade Social
 Janeiro a Fevereiro de 2016 / Bimestre Janeiro-Fevereiro


LRF. Art. 53 inciso III - Anexo VI

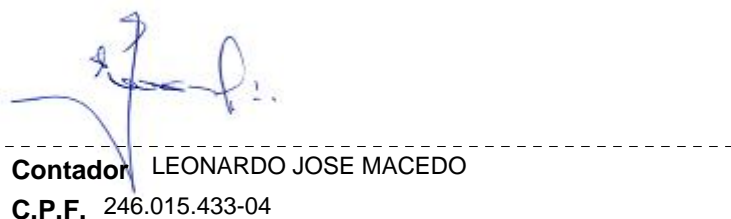
R\$ Unidades


E S P E C I F I C A C A O	S A L D O		
	Em 31 de Dez 2015 (a)	Em 31 de Dez 2015 (b)	Em 29 de Fev 2016 (c)
	DIVIDA CONSOLIDADA (I)	0	0
DEDUCOES (II)	(8.843.391,56)	3.742.355,38	5.027.556,18
Ativo Disponível	1.604.448,42	2.447.430,12	1.397.602,16
Haveres Financeiros	0	0	0
(-) Restos a Pagar Processados	10.447.839,98	-1.294.925,26	-3.629.954,02
DIVIDA CONSOLIDADA LIQUIDA (III) = (I-II)	0	0	0
RECEITA DE PRIVATIZACOES (IV)	0	0	0
PASSIVOS RECONHECIDOS (V)	0	0	0
DIVIDA FISCAL LIQUIDA (III+IV-V)	0	0	0

E S P E C I F I C A C A O	PERIODO DE REFERENCIA	
	No Bimestre (c - b)	Ate o bimestre (c - a)
RESULTADO NORMATIVO	0	0

FONTE: Balancetes Mensais


Gestor LUIS SAMUEL FREIRE
C.P.F. 886.162.073-68


Contador LEONARDO JOSE MACEDO
C.P.F. 246.015.433-04


Cont.Int. TEREZA CARYNE PEREIRA
C.P.F. 025.078.403-31

ASSARE

Relatório Redumido da Execução Orçamentária Demonstrativo dos Restos a Pagar por Poder e Órgão Orçamentos Fiscal e Seguridade Social Janeiro a Fevereiro /2016 - Bimestre Janeiro-Fevereiro

LRF. Art. 53 inciso V - Anexo II

R\$ Unidades

PODER / ÓRGÃO	RESTOS A PAGAR PROCESSADOS					RESTOS A PAGAR NÃO PROCESSADOS			
	INSCRITOS		Cancelados	Pagos	a Pagar	Inscritos	Cancelados	Pagos	a Pagar
	Exercícios Anteriores	Em 2016							
FUNDO MUNICIPAL DE ASSISTENCIA SOCIAL	234.466,72	37.788,33	0,00	55.988,49	264.211,74	97.870,27	0,00	42.541,00	289.795,99
FUNDO MUNICIPAL DE SAUDE DE ASSARE	814.085,16	118.124,96	0,00	393.191,23	547.622,61	510.786,08	0,00	245.515,00	1.079.356,24
FUNDO MUNICIPAL DE EDUCACAO DE ASSARE	1.583.751,92	64.783,47	0,00	508.890,81	1.135.162,43	1.404.709,82	0,00	687.456,14	2.301.005,60
PREFEITURA MUNICIPAL DE ASSARE	2.188.975,39	110.510,25	0,00	458.853,51	1.363.239,31	1.466.525,45	0,00	573.588,93	3.081.911,91
CAMARA MUNICIPAL	0,00	0,00	0,00	0,00	1.073,98	0,00	0,00	0,00	0,00
Total	4.821.279,19	331.207,01	0,00	1.416.924,04	3.311.310,07	3.479.891,62	0,00	1.549.101,07	6.752.069,74

Gestor LUIS SAMUEL FREIRE

C.P.F. 886.162.073-68

Contador LEONARDO JOSE MACEDO

C.P.F. 246.015.433-04

Cont.Int./Sec.de Finanças

TEREZA CARYNE PEREIRA


C.P.F. 025.078.403-31


Relatório Resumido da Execução Orçamentária
Dem. das Receitas de Oper. de Créd. e Despesas de Capital
Orçamentos Fiscal e Seguridade Social
Janeiro a Fevereiro /2016 - Bimestre Jan/Fev


RREO - Anexo XI (LRF, art.53,&1ª Inciso 1

R\$ Unidades

RECEITAS	Previsão atualizada (a)	RECEITAS REALIZADAS até o Bimestre		SALDO A REALIZAR (c) = (a-b)
		até o Bimestre (b)		
RECEITAS DE OPERAÇÕES DE CRÉDITOS (I)	0,00	0,00	0,00	0,00
DESPESAS	DOTAÇÃO ATUALIZADA (d)	DESPESAS EXECUTADAS até o Bimestre		SALDO A EXECUTAR (g) = (d) - (e+f)
		LIQUIDADAS (e)	INSCRITAS EM RESTOS A PAGAR NÃO PROCESSADOS (f)	
DESPESAS CAPITAL	0,00	0,00	0,00	0,00
(-) Incentivos Fiscais a Contribuinte				
(-) Incentivos Fiscais a Contribuinte				
(-) Incentivos Fiscais a Contribuinte por Inst.Financeiras				
DESPESAS DE CAPITAL LÍQUIDA (II)	0,00	0,00	0,00	0,00
RESULTADO PARA APURAÇÃO DA REGRA DE OURO (III) = (I-II)	0,00	0,00	0,00	0,00


Gestor LUIS SAMUEL FREIRE
C.P.F. 886.162.073-68


Contador LEONARDO JOSE MACEDO
C.P.F. 246.015.433-04


Cont.Int. TEREZA CARYNE PEREIRA
C.P.F. 025.078.403-31

Relatório Resumido da Execução Orçamentária
Dem.da Receitas de Alienação de Ativos e Aplic.dos Recursos
Orçamentos Fiscal e Seguridade Social
Janeiro a Fevereiro /2016 - Bimestre Jan/Fev


RREO - Anexo XIV (LRF, art.53,&1ª Inciso III)

R\$ 1,00

RECEITAS	Previsão atualizada (a)	RECEITAS REALIZADAS (b)	SALDO A REALIZAR (c) = (a-b)
RECEITAS DE CAPITAL	0,00	0,00	0,00
ALIENAÇÃO DE ATIVOS	0,00	0,00	0,00
Alienação de Bens Móveis	0,00	0,00	0,00
Alienação de Bens Imóveis	0,00	0,00	0,00
TOTAL	0,00	0,00	0,00

DESPESAS APLICAÇÃO DOS RECURSOS DA ALIENAÇÃO DE ATIVOS	DOTAÇÃO ATUALIZADA (d)	DESPESAS EXECUTADAS até o Bimestre		SALDO A EXECUTAR (g) = (d) - (e+f)
		LIQUIDADAS (e)	INSCRITAS EM RESTOS A PAGAR NÃO PROCESSADOS (f)	
DESPESAS DE CAPITAL	0,00	0,00	0,00	0,00
Investimentos	0,00	0,00	0,00	0,00
Inversões Financeiras	0,00	0,00	0,00	0,00
Amortização da Dívida	0,00	0,00	0,00	0,00
DESPESAS CORRENTES DOS REGIMES DE PREVIDÊNCIAS	0,00	0,00	0,00	0,00
Regime Geral da Previdência Social	0,00	0,00	0,00	0,00
Regime Próprio dos Servidores Públicos	0,00	0,00	0,00	0,00
TOTAL	0,00	0,00	0,00	0,00

SALDO FINANCEIRO A APLICAR	EXEANT (h)	EXEATU (i) = (b) - (e+f)	SALDO ATUAL (j) = (h+i)
	0,00	0,00	0,00



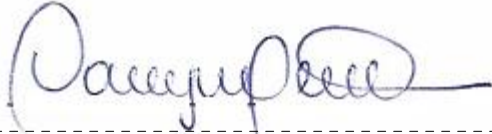
Gestor LUIS SAMUEL FREIRE

C.P.F. 886.162.073-68



Contador LEONARDO JOSE MACEDO

C.P.F. 246.015.433-04



Cont.Int. TEREZA CARYNE PEREIRA

C.P.F. 025.078.403-31

GOVERNO MUNICIPAL DE ASSARE
 RELATÓRIO RESUMIDO DA EXECUÇÃO ORÇAMENTÁRIA
DEMONSTRATIVO DAS RECEITAS E DESPESAS PREVIDENCIÁRIAS DO REGIME PRÓPRIO DOS SERVIDORES PÚBLICOS
 1º BIMESTRE DE 2016

RREO - Anexo V (LRF, Art. 53, inciso II)

R\$ 1,00

RECEITAS PREVIDENCIÁRIAS	PREVISÃO INICIAL	PREVISÃO ATUALIZADA	RECEITAS REALIZADAS		
			No Bimestre	Até o Bimestre 1º 2016	Até o Bimestre 1º 2016
RECEITAS PREVIDENCIÁRIAS - RPPS (EXCETO INTRA-ORÇAMENTÁRIAS) (I)					
RECEITAS CORRENTES					
Receita de Contribuições					
Pessoal Civil					
Contribuição de Servidor Ativo Civil					
Contribuição de Servidor Inativo Civil					
Contribuição de Pensionista Civil					
Pessoal Militar					
Contribuição de Militar Ativo					
Contribuição de Militar Inativo					
Contribuição de Pensionista Militar					
Outras Contribuições Previdenciárias					
Compensação Previdenciária entre RGPS e RPPS					
Receita Patrimonial					
Receitas Imobiliárias					
Receitas de Valores Mobiliários					
Outras Receitas Patrimoniais					
Outras Receitas Correntes					
RECEITAS DE CAPITAL					
Alienação de Bens					
Outras Receitas de Capital					
RECEITAS PREVIDENCIÁRIAS - RPPS (EXCETO INTRA-ORÇAMENTÁRIAS) (II)					
REPASSES PREVIDENCIÁRIOS PARA COBERTURA DE DÉFICT - RPPS (III)					
OUTROS APORTES AO RPPS (IV)					

SEM MOVIMENTO

GOVERNO MUNICIPAL DE ASSARE
RELATÓRIO RESUMIDO DA EXECUÇÃO ORÇAMENTÁRIA
DEMONSTRATIVO DAS RECEITAS E DESPESAS PREVIDENCIÁRIAS DO REGIME PRÓPRIO DOS SERVIDORES PÚBLICOS
1º BIMESTRE DE 2016

TOTAL DAS RECEITAS PREVIDENCIÁRIAS - RPPS (V) = (I + II + III + IV)					
---	--	--	--	--	--

DESPESAS PREVIDENCIÁRIAS	PREVISÃO INICIAL	PREVISÃO ATUALIZADA	DESPESAS LIQUIDADAS		
			No Bimestre	Até o Bimestre 1º 2016	Até o Bimestre 1º 2016
DESPESAS PREVIDENCIÁRIAS - RPPS (EXCETO INTRA-ORÇAMENTÁRIAS) (VI)					
ADMINISTRAÇÃO					
Despesas Correntes					
Despesas de Capital					
PREVIDÊNCIA SOCIAL					
Pessoal Civil					
Reformas					
Pensões					
Outros Benefícios Previdenciários					
Outras Despesas Previdenciárias					
Compensação Previdenciária de Aposentadorias entre o RPPS e o RGPS					
Compensação Previdenciária de Pensões entre o RPPS e o RGPS					
Demais Despesas Previdenciárias					
DESPESAS PREVIDENCIÁRIAS - RPPS (INTRA-ORÇAMENTÁRIAS) (VII)					
RESERVA DO RPPS (VIII)					
TOTAL DAS DESPESAS PREVIDENCIÁRIAS - RPPS (IX) = (VI + VII + VIII)					
RESULTADO PREVIDENCIÁRIO - RPPS (X) = (V + IX)					

SEM MOVIMENTO

SALDO DAS DISPONIBILIDADES FINANCEIRAS E INVESTIMENTOS DO RPPS	<MÊS ANTERIOR>	PERÍODO DE REFERÊNCIA	
		2016	2016
Caixa			
Bancos Conta Movimento			
Investimentos			

GOVERNO MUNICIPAL DE ASSARE
RELATÓRIO RESUMIDO DA EXECUÇÃO ORÇAMENTÁRIA
DEMONSTRATIVO DAS RECEITAS E DESPESAS PREVIDENCIÁRIAS DO REGIME PRÓPRIO DOS SERVIDORES PÚBLICOS
1º BIMESTRE DE 2016

RECEITAS PREVIDENCIÁRIAS INTRA-ORÇAMENTÁRIAS - RPPS	PREVISÃO INICIAL	PREVISÃO ATUALIZADA	RECEITAS REALIZADAS		
			No Bimestre	Até o Bimestre 1º 2016	Até o Bimestre 1º 2016
RECEITA CORRENTES Receita de Contribuições Pessoal Civil Contribuição Patronal de Servidor Ativo Civil Contribuição Patronal de Servidor Inativo Civil Contribuição Patronal de Pensionista Civil Pessoal Militar Contribuição Patronal de Militar Ativo Contribuição Patronal de Militar Inativo Contribuição Patronal de Pensionista Militar Outras Contribuições Previdenciárias Receita Patrimonial Receitas Imobiliárias Receitas de Valores Mobiliários Outras Receitas Patrimoniais Outras Receitas Correntes RECEITAS DE CAPITAL Alienação de Bens Outras Receitas de Capital					
TOTAL DAS RECEITAS PREVIDENCIÁRIAS INTRA-ORÇAMENTÁRIAS					

SEM MOVIMENTO

DESPESAS PREVIDENCIÁRIAS INTRA-ORÇAMENTÁRIAS - RPPS	DOTAÇÃO INICIAL	DOTAÇÃO ATUALIZADA	DESPESAS LIQUIDADAS		
			No Bimestre	Até o Bimestre 1º 2016	Até o Bimestre 1º 2016

GOVERNO MUNICIPAL DE ASSARE
RELATÓRIO RESUMIDO DA EXECUÇÃO ORÇAMENTÁRIA
DEMONSTRATIVO DAS RECEITAS E DESPESAS PREVIDENCIÁRIAS DO REGIME PRÓPRIO DOS SERVIDORES PÚBLICOS
1º BIMESTRE DE 2016

ADMINISTRAÇÃO (XIV)					
Despesas Correntes					
Despesas de Capital					
TOTAL DAS DESPESAS PREVIDENCIÁRIAS INTRA-ORÇAMENTÁRIAS					

FONTE:



Gestor: LUIS SAMUEL FREIRE
CPF: 886.162.073-68



Contador: LEONARDO JOSE MACEDO
CPF: 246.015.433-04



Cont.Int.: TEREZA CARYNE PEREIRA
CPF: 025.078.403-31

GOVERNO MUNICIPAL DE ASSARE
 RELATÓRIO RESUMIDO DA EXECUÇÃO ORÇAMENTÁRIA
DEMONSTRATIVO DAS RECEITAS DE IMPOSTOS LÍQUIDA E DAS DESPESAS PRÓPRIAS COM AÇÕES E SERVIÇOS PÚBLICOS DE SAÚDE
 ORÇAMENTO FISCAL E DA SEGURIDADE SOCIAL
 1º BIMESTRE DO EXERCÍCIO DE 2016

RREO - Anexo XII (ADCT, art. 77)

R\$ 1,00

RECEITAS PREVIDENCIÁRIAS	PREVISÃO INICIAL	PREVISÃO ATUALIZADA (a)	RECEITAS REALIZADAS	
			Até o Bimestre (b)	% (b/a)
RECEITAS DE IMPOSTOS LÍQUIDAS E TRANSF. CONSTITUCIONAIS E LEGAIS (I)	21.900.288,00	21.900.288,00	3.792.657,30	
Impostos	1.670.793,20	1.670.793,20	211.726,81	0,13
Multas, Juros de Mora e Outros Encargos dos Impostos				
Dívida Ativa dos Impostos	21.348,40	21.348,40	1.380,02	
Multas, Juros de Mora, Atual. Mon. Outros Encar. da Dívida Ativa dos Impostos		-	-	
Receitas de Transferências Constitucionais e Legais	20.208.146,40	20.208.146,40	3.579.550,47	0,18
TRANSFERÊNCIAS DE RECURSOS DO SISTEMA ÚNICO DE SAÚDE - SUS (II)	12.623.907,68	12.623.907,68	993.727,01	0,08
RECEITAS DE OPERAÇÕES DE CRÉDITO VINCULADAS À SAÚDE (III)				
OUTRAS RECEITAS ORÇAMENTÁRIAS	33.270.911,41	33.270.911,41	2.781.767,67	0,08
(-) DEDUÇÃO PARA O FUNDEB	3.567.430,00	3.567.430,00	715.910,01	0,20
TOTAL	64.206.328,69	64.206.328,69	6.850.861,95	0,11
DESAPESAS COM SAÚDE (Por Grupo de Natureza da Despesa)	DOTAÇÃO INICIAL	DOTAÇÃO ATUALIZADA (c)	DESAPESAS LIQUIDADAS	
			Até o Bimestre (d)	% (d/c)
DESAPESAS CORRENTES	11.731.287,68	11.731.287,68	1.106.802,21	0,22
Pessoal e Encargos Sociais	4.016.066,52	4.016.066,52	666.630,01	0,17
Juros e Encargos da Dívida	-	-		
Outras Despesas Correntes	7.715.221,16	7.715.221,16	440.172,20	0,06
DESAPESA DE CAPITAL	3.806.903,44	3.806.903,44	100.000,00	0,03
Investimentos	3.770.736,24	3.770.736,24	100.000,00	0,03
Inversões Financeiras				
Amortização da Dívida	36.167,20	36.167,20	-	
TOTAL (IV)	15.538.191,12	15.538.191,12	1.206.802,21	0,25

GOVERNO MUNICIPAL DE ASSARE
 RELATÓRIO RESUMIDO DA EXECUÇÃO ORÇAMENTÁRIA
DEMONSTRATIVO DAS RECEITAS DE IMPOSTOS LÍQUIDA E DAS DESPESAS PRÓPRIAS COM AÇÕES E SERVIÇOS PÚBLICOS DE SAÚDE
 ORÇAMENTO FISCAL E DA SEGURIDADE SOCIAL
 1º BIMESTRE DO EXERCÍCIO DE 2016

DESPESAS PRÓPRIAS COM AÇÕES E SERV. PÚBLICOS DE SAÚDE	DOTAÇÃO INICIAL	DOTAÇÃO ATUALIZADA	DESPESAS LIQUIDADAS	
			Até o Bimestre (e)	% (e)/despesas com saúde
DESPESAS COM SAÚDE	15.538.191,12	15.538.191,12	1.206.802,21	2,70
(+) RESTOS A PAGAR INSCRITOS EM EXERCÍCIO ANTERIORES LIQUIDADOS E PAGOS NO EXERCÍCIO			233.935,00	
(-) DESPESAS COM INATIVOS E PENSIONISTAS				
(-) DESPESAS CUSTEADAS COM OUT. RECURSOS DEST. À SAÚDE				
Recursos de Transferências do Sistemas Único de Saúde - SUS	12.623.907,68	12.623.907,68	993.727,01	2,22
Recursos de Operações de Crédito				
Outros Recursos				
(-) RESTOS A PAGAR INSCRITOS NO EXERCÍCIO SEM DISPONIBILIDADE FINANCEIRA DE RECURSOS PRÓPRIOS VINCULADOS			-	-
TOTAL DESPESAS PRÓPRIAS COM AÇÕES E SERV. PÚBL. DE SAÚDE (V)	2.914.283,44	2.914.283,44	447.010,20	11,79

SALDO DAS DISPONIBILIDADES FINANCEIRAS E INVESTIMENTOS DO RPPS	RESTOS A PAGAR INSCRITOS COM DISPONIBILIDADE FINANCEIRA DE RECURSOS PRÓPRIOS VINCULADOS	
	Inscritos em Exercícios Anteriores	Cancelados Em 2016 (VI)
RESTOS A PAGAR DE DESPESAS PRÓPRIAS COM AÇÕES E SERVIÇOS PÚBLICOS DE SAÚDE	-	-

PARTICIPAÇÃO DAS DESPESAS COM AÇÕES E SERVIÇOS PÚBLICOS DE SAÚDE NA RECEITA DE IMPOSTOS LÍQUIDA E TRANSFERÊNCIAS CONSTITUCIONAIS E LEGAIS - LIMITE CONSTITUCIONAL $\leq \frac{V - VI}{I}$	
---	--

GOVERNO MUNICIPAL DE ASSARE
 RELATÓRIO RESUMIDO DA EXECUÇÃO ORÇAMENTÁRIA
DEMONSTRATIVO DAS RECEITAS DE IMPOSTOS LÍQUIDA E DAS DESPESAS PRÓPRIAS COM AÇÕES E SERVIÇOS PÚBLICOS DE SAÚDE
 ORÇAMENTO FISCAL E DA SEGURIDADE SOCIAL
 1º BIMESTRE DO EXERCÍCIO DE 2016

DESPESAS COM SAÚDE (Por Subfunção)	DOTAÇÃO INICIAL	DOTAÇÃO ATUALIZADA	DESPESAS LIQUIDADAS	
			Até o Bimestre (i)	% (i/total i)
Atenção Básica	7.537.860,00	7.537.860,00	573.201,22	0,47
Assistência Hospitalar e Ambulatorial	4.135.423,92	4.135.423,92	297.353,61	0,25
Assistencia Farmaceutica	111.575,60	111.575,60	-	-
Gestao do SUS	746.345,20	746.345,20	37.499,65	0,03
Vigilância Epidemiológica	-	-	-	-
Alimentação e Nutrição	-	-	-	-
Outras Subfunções	3.006.986,40	3.006.986,40	298.747,73	-
TOTAL	15.538.191,12	15.538.191,12	1.206.802,21	0,75

FONTE:



Gestor: LUIS SAMUEL FREIRE
 CPF: 886.162.073-68



Contador: LEONARDO JOSE MACEDO
 CPF: 246.015.433-04



Cont.Int.: TEREZA CARYNE PEREIRA
 CPF: 025.078.403-31

GOVERNO MUNICIPAL DE ASSARE
 RELATÓRIO RESUMIDO DA EXECUÇÃO ORÇAMENTÁRIA
DEMOSTRATIVO DA PROJEÇÃO ATUARIAL DO REGIME PRÓPRIO DE PREVIDÊNCIA SOCIAL DOS SERVIDORES PÚBLICOS
 ORÇAMENTO DA SEGURIDADE SOCIAL
 1º BIMESTRE DO EXERCÍCIO 2016

RREO - Anexo XIII (LRF, Art. 53, § 1º, inciso II)

R\$ 1,00

EXERCÍCIO	RECEITAS PREVIDENCIÁRIAS (a)	RECEITAS PREVIDENCIÁRIAS (b)	RESULTADO PREVIDENCIÁRIO (c) = (a + b)	SALDO FINANCEIRO DO EXERCÍCIO (d) = ("d" exercício anterior) + (c)
<div style="font-size: 4em; font-weight: bold; letter-spacing: 0.5em;">SEM MOVIMENTO</div> <p>O MUNICIPIO NÃO POSSUE REGIME PRÓPRIO DE PREVIDENCIA</p>				

FONTES:



Gestor: LUIS SAMUEL FREIRE
 CPF: 886.162.073-68



Contador: LEONARDO JOSE MACEDO
 CPF: 246.015.433-04



Cont.Int.: TEREZA CARYNE PEREIRA
 CPF: 025.078.403-31

GOVERNO MUNICIPAL DE ASSARE
 RELATÓRIO RESUMIDO DA EXECUÇÃO ORÇAMENTÁRIA
DEMONSTRATIVO DAS PARCERIAS PÚBLICO-PRIVADAS
 ORÇAMENTO FISCAL E DA SEGURIDADE SOCIAL
 1º BIMESTRE DO EXERCÍCIO DE 2016

RREO - Anexo XVII (Lei nº 11.079, de 30.12.2004, arts. 22, 25 e 28)

R\$ 1,00


ESPECIFICAÇÃO	SALTO TOTAL EM 31 DE DEZEMBRO DO EXERCÍCIO ANTERIOR (a)	REGISTROS EFETUADOS EM <2014>		SALDO TOTAL (c) = (a + b)
		No bimestre	Até o bimestre (b)	
TOTAL DE ATIVOS				
Direitos Futuros				
Ativos Contabilizados na SPE				
Contrapartida para Provisões de PPP				
TOTAL DE PASSIVOS (I)				
Obrigações Não Relacionadas a Serviços				
Contrapartida para Ativos da SPE				
Provisões de PPP				
GARANTIAS DE PPP (II)				
SALDO LÍQUIDO DE PASSIVOS DE PPP (III) = (I-II)				
PASSIVOS CONTINGENTES				
Contraprestações Futuras				
Riscos Não Provisionados				
Outros Passivos Contingentes				
ATIVOS CONTINGENTES				
Serviços Futuros				
Outros Ativos Contingentes				

SEM MOVIMENTO

GOVERNO MUNICIPAL DE ASSARE
 RELATÓRIO RESUMIDO DA EXECUÇÃO ORÇAMENTÁRIA
DEMONSTRATIVO DAS PARCERIAS PÚBLICO-PRIVADAS
 ORÇAMENTO FISCAL E DA SEGURIDADE SOCIAL
 1º BIMESTRE DO EXERCÍCIO DE 2016

DESPESAS DE PPP	EXERCÍCIO ANTERIOR	EXERCÍCIO CORRETE (EC)	<EC + 1>	<EC + 2>	<EC + 3>	<EC + 4>	<EC + 5>	<EC + 6>	<EC + 7>	<EC + 8>	<EC + 9>
Do Ente Federado											
Das Estatais Não-Dependentes											
TOTAL DAS DESPESAS											
RECEITA CORRENTE LÍQUIDA (RCL)											
TOTAL DAS DESPESAS / RCL (%)											
Nota:											


FONTE:



Gestor: LUIS SAMUEL FREIRE
 CPF: 886.162.073-68



Contador: LEONARDO JOSE MACEDO
 CPF: 246.015.433-04



Cont.Int.: TEREZA CARYNE PEREIRA
 CPF: 025.078.403-3

GOVERNO MUNICIPAL DE ASSARE
RELATÓRIO RESUMIDO DA EXECUÇÃO ORÇAMENTÁRIA
DEMOSTRATIVO SIMPLIFICADO DO RELATÓRIO RESUMIDO DA EXECUÇÃO ORÇAMENTÁRIA
ORÇAMENTO FISCAL E DA SEGURIDADE SOCIAL
1º BIMESTRE DE 2016

LRF, Art. 48 - Anexo XVIII	R\$1 ,00	
BALANÇO ORÇAMENTÁRIO - RECEITAS	No Bimestre	Até o Bimestre
Previsão Inicial da Receita	10.701.054,78	64.206.328,69
Previsão Atualizada da Receita	10.701.054,78	64.206.328,69
Receitas Realizadas	6.850.861,95	6.850.861,95
Défict Orçamentário	- 3.850.192,83	- 57.355.466,74
Saldos de Exercício Anteriores		
BALANÇO ORÇAMENTÁRIO - DESPESAS	No Bimestre	Até o Bimestre
Dotação Inicial		64.206.329,69
Créditos Adicionais		-
Dotação Atualizada		64.206.329,69
Despesas Empenhadas	8.059.744,03	8.059.744,03
Despesas Liquidadas	4.579.852,41	4.579.852,41
Superávit Orçamentário		56.146.585,66
DESPESAS POR FUNÇÃO/SUBFUNÇÃO	No Bimestre	Até o Bimestre
Despesas Empenhadas	8.059.744,03	8.059.744,03
Despesas Liquidadas	4.579.852,41	4.579.852,41
RECEITA CORRENTE LÍQUIDA - RCL	No Bimestre	Até o Bimestre
RECEITA CORRENTE LÍQUIDA - RCL	6.850.861,95	6.850.861,95
RECEITAS/DESPESAS DOS REGIMES DE PREVIDÊNCIA	No Bimestre	Até o Bimestre
Regime Geral de Previdência Social		
Receitas Previdenciárias (I)		
Receitas Previdenciárias (II)		
Receitas Previdenciárias (III) = (I - II)		

GOVERNO MUNICIPAL DE ASSARE
 RELATÓRIO RESUMIDO DA EXECUÇÃO ORÇAMENTÁRIA
DEMOSTRATIVO SIMPLIFICADO DO RELATÓRIO RESUMIDO DA EXECUÇÃO ORÇAMENTÁRIA
 ORÇAMENTO FISCAL E DA SEGURIDADE SOCIAL
 1º BIMESTRE DE 2016

Regime Próprio de Previdência Social dos Servidores Públicos		
Receitas Previdenciárias (IV)		
Receitas Previdenciárias (V)		
Receitas Previdenciárias (VI) = (IV - V)		

RESULTADOS NOMINAL E PRIMARIO	Meta Fixada no AMF da LDO (a)	Resultado Apurado Até o Bimestre (b)	% em Relação a Meta (b/a)
Resultado Nominal			
Resultado Primário			

MOVIMENTAÇÃO DOS RESTOS A PAGAR	Inscrição	Cancelamento Até o Bimestre	Pagamento Até o Bimestre	Saldo a Pagar
POR PODER E MINISTÉRIO PÚBLICO				
RESTOS A PAGAR PROCESSADOS				
Poder Executivo	-		-	-
Poder Legislativo	-		-	-
Poder Judiciário	0			-
Ministério Público				-
RESTOS A PAGAR NÃO-PROCESSADOS				
Poder Executivo	-		-	-
Poder Legislativo	-			-

GOVERNO MUNICIPAL DE ASSARE
RELATÓRIO RESUMIDO DA EXECUÇÃO ORÇAMENTÁRIA
DEMOSTRATIVO SIMPLIFICADO DO RELATÓRIO RESUMIDO DA EXECUÇÃO ORÇAMENTÁRIA
ORÇAMENTO FISCAL E DA SEGURIDADE SOCIAL
1º BIMESTRE DE 2016

Poder Judiciário				-
Ministério Público				-
TOTAL		-	-	-

DESPESAS COM MANUTENÇÃO E DESENVOLVIMENTO DO ENSINO - MDE	Valor Apurado Até o Bimestre	Limites Constitucionais Anuais	
		% Mínimo a Aplicar no Exercício	% Aplicado Até o Bimestre
Mínimo Anual de <18% / 25%> das Receitas de Impostos na Manutenção e Desenvolvimento do Ensino - MDE	948.164,32	25%	29,55%
Mínimo Anual de 60% do FUNDEB na Remuneração dos Professores do Ensino Fundamental	603.723,62	40%	28,27%
	1.115.245,61	60%	65,52%

RECEITAS DE OPERAÇÕES DE CRÉDITO E DESPESAS DE CAPITAL	Valor Apurado Até o Bimestre	Saldo a Realizar
Receitas e Operações de Créditos		
Despesa de Capital Líquida		

PROJEÇÃO ATUARIAL DOS REGIMES DE PREVIDÊNCIA	Inscrição	Cancelamento Até o Bimestre	Pagamento Até o Bimestre	Saldo a Pagar
Regime Geral de Previdência Social				
Receitas Previdenciárias (I)				
Receitas Previdenciárias (II)				
Receitas Previdenciárias (I - II)				

GOVERNO MUNICIPAL DE ASSARE
 RELATÓRIO RESUMIDO DA EXECUÇÃO ORÇAMENTÁRIA
DEMOSTRATIVO SIMPLIFICADO DO RELATÓRIO RESUMIDO DA EXECUÇÃO ORÇAMENTÁRIA
 ORÇAMENTO FISCAL E DA SEGURIDADE SOCIAL
 1º BIMESTRE DE 2016


Regime Próprio de Previdência Social dos Servidores Públicos				
Receitas Previdenciárias (IV)				
Receitas Previdenciárias (V)				
Receitas Previdenciárias (IV - V)				

RECEITA DA ALIENAÇÃO DE ATIVOS E APLICAÇÃO DOS RECURSOS	Valor Apurado Até o Bimestre	Saldo a Realizar
Receita de Capital Resultante da Alienação de Ativos		
Aplicação dos Recursos da Alienação de Ativos		

DESPESAS COM AÇÕES E SERVIÇOS PÚBLICOS DE SAÚDE	Valor Apurado Até o Bimestre	Limites Constitucionais Anuais	
		% Mínimo a Aplicar no Exercício	% Aplicado Até o Bimestre
Despesas Próprias com Ações e Serviços Públicos de Saúde	447.010,20	15%	11,79%

DESPESAS DE CARÁTER CONTINUADO DERIVADAS DE PPP CONTRATADAS	VALOR APURADO NO EXERCÍCIO CORRENTE
Total das Despesas/RCL (%)	

FONTE:



Gestor: LUIS SAMUEL FREIRE
 CPF: 886.162.073-68



Contador: LEONARDO JOSE MACEDO
 CPF: 246.015.433-04



Cont.Int.: TEREZA CARYNE PEREIRA
 CPF: 025.078.403-31