



ESTADO DE CEARÁ

PREFEITURA MUNICIPAL DE ASSARÉ

EDITAL DE PUBLICAÇÃO

O prefeito Municipal de Assaré (CE), no uso de suas atribuições que lhe são conferidas pela Lei Orgânica Municipal, e de conformidade com a determinação contida na Lei complementar N° 101, DE 04 DE MAIO de 2000 (Lei de Responsabilidade Fiscal), AUTORIZA a publicação mediante afixação na Secretaria da Câmara e da Prefeitura Municipal, na mídia eletrônica, com os seguintes endereços na INTERNET: http://www.jbssistemas.com.br/site/contas_publicas/P019 e em demais locais de amplo acesso público, para a divulgação nesta data do RREO – Relatório Resumido de Execução Orçamentária (arts. 52 e 53, Lei Complementar n° 101/2000), referente ao 6° Bimestre de 2015.

Paço da PREFEITURA MUNICIPAL DE ASSARÉ, em 29 de Janeiro de 2016.

Luis Samuel Freire
- Prefeito Municipal -

Relatório Resumido da Execução Orçamentária
 Demonstrativo da Receita Corrente Líquida
 Orçamentos Fiscal e Seguridade Social
 Janeiro/2015 a Dezembro/2015

LRF. Art. 53 inciso I - Anexo III

R\$ Unidades

E S P E C I F I C A C A O		Jan/15	Fev/15	Mar/15	Abr/15	Mai/15	Jun/15	Jul/15
OUTRAS RECEITAS PATRIMONIAIS	PMS	0,00	0,00	0,00	0,00	0,00	0,00	0,00
TRANSFERENCIAS CORRENTES		3.591.987,10	3.645.447,03	2.754.943,24	3.742.327,51	3.140.043,84	3.292.820,08	2.555.427,36
TRANSFERENCIAS INTERGOVERNAMENTAIS		3.591.987,10	3.645.447,03	2.751.793,24	3.728.677,51	3.069.408,84	3.224.585,08	2.549.877,36
COTA-PARTE DO FUNDO DE PARTICIPACAO DOS	PMS	1.469.191,40	1.499.759,79	1.092.354,72	1.178.940,21	1.449.767,61	1.261.444,78	934.060,30
FPM - EMC 84/2014 (EMENDA CONSTITUCIONAL	PMS	0,00	0,00	0,00	0,00	0,00	0,00	170.923,64
FPM - EMENDA CONSTITUCIONAL 55/2007	PMS	0,00	0,00	0,00	0,00	0,00	0,00	0,00
COTA-PARTE DO IMPOSTO SOBRE A PROP, TERR	PMS	1.742,05	109,32	45,15	168,12	0,00	0,00	0,00
COTA DE DISTRIBUICAO DO SIMPLES NACIONAL	PMS	2.834,78	3.800,92	3.601,96	5.992,24	2.888,45	1.684,22	2.508,80
COTA-PARTE ROYALTIES - PETROBRAS	PMS	0,00	0,00	0,00	0,00	0,00	0,00	0,00
COTA-PARTE FUNDO ESPECIAL - PETROBRAS	PMS	15.322,01	13.871,43	10.218,94	11.583,61	13.428,86	13.460,36	15.303,84
PAB FIXO - PISO ATENCAO BASICA	FMS	52.810,33	52.810,33	52.810,33	52.810,33	52.810,33	52.810,33	52.810,33
PACS - AGENTES COMUNITARIOS DE SAUDE	FMS	115.596,00	0,00	57.798,00	57.798,00	57.798,00	57.798,00	57.798,00
TRANSFERENCIA PCER - COMPENSACAO ESPECIA	FMS	0,00	0,00	0,00	0,00	0,00	0,00	0,00
TRANSFERENCIA NASF - NUCLEOS DE APOIO A	FMS	40.000,00	0,00	20.000,00	20.000,00	20.000,00	20.000,00	20.000,00
TRANSFERENCIA SAUDE BUCAL	FMS	33.450,00	0,00	16.725,00	16.725,00	16.725,00	16.725,00	13.380,00
TRANSFERENCIA PSF - PROGRAMA DE SAUDE DA	FMS	112.170,00	0,00	56.085,00	56.085,00	45.390,00	52.085,00	52.085,00
TRANSFERENCIA TETO MAC - MEDIA E ALTA CO	FMS	115.658,98	88.746,00	88.746,00	88.746,00	88.746,00	88.746,00	88.746,00
PROGRAMA DE MELHORIA DO ACESSO E DA QUAL	FMS	0,00	0,00	46.600,00	46.600,00	46.600,00	44.900,00	44.900,00
TRANSFERENCIA VIGILANCIA SANITARIA	FMS	1.262,88	0,00	0,00	3.458,70	0,00	1.152,90	1.152,90
TRANSFERENCIA VIGILANCIA EPIDEMIOLOGICA	FMS	0,00	0,00	0,00	0,00	0,00	0,00	0,00
TRANSFERENCIA VIGILANCIA E PROMOCAO A SA	FMS	34.741,15	10.099,17	10.099,17	10.099,17	10.099,17	0,00	10.099,17
TRANSFERENCIA QUALIFICACAO DA GESTAO DO	FMS	0,00	0,00	0,00	0,00	0,00	0,00	0,00
TRANSFERENCIA CAPS	FMS	0,00	0,00	0,00	0,00	0,00	0,00	0,00
INCENTIVO AO PROGRAMA ACADEMIA DA SAÚDE	FMS	0,00	0,00	0,00	0,00	6.000,00	3.000,00	3.000,00
PROGRAMA SAÚDE NA ESCOLA (RAB-SESC-SM)	FMS	0,00	0,00	0,00	0,00	0,00	0,00	0,00
DEMAIS TRANSFERENCIAS DE CONVENIO PARA O	FMS	52.600,00	24.000,00	0,00	3.000,00	0,00	0,00	0,00

Relatório Resumido da Execução Orçamentária
 Demonstrativo da Receita Corrente Líquida
 Orçamentos Fiscal e Seguridade Social
 Janeiro/2015 a Dezembro/2015

LRF. Art. 53 inciso I - Anexo III

R\$ Unidades

ESPECIFICACAO	Jan/15	Fev/15	Mar/15	Abr/15	Mai/15	Jun/15	Jul/15
PETI - PROG, ERRADICACAO TRAB, INFANTIL FMAS	0,00	0,00	0,00	0,00	0,00	21.000,00	4.200,00
PROJOVEM - PROG, NACIONAL INCLUSAO DE JO FMAS	0,00	0,00	0,00	0,00	0,00	0,00	0,00
PAIF - PROT, ATENDIMENTO INTEGRAL A FAMI FMAS	0,00	0,00	0,00	0,00	0,00	0,00	0,00
IGD - INDICE DE GESTAO DESCENTRALIZADA FMAS	13.162,64	13.162,64	0,00	0,00	14.537,25	39.631,00	35.333,79
PROGRAMA DE ATENCAO A PESSOA IDOSA FMAS	0,00	0,00	0,00	0,00	0,00	0,00	0,00
CREAS - CENTRO DE REFERENCIA ESPECIALIZA FMAS	6.500,00	0,00	13.000,00	0,00	13.000,00	0,00	19.500,00
OUTRAS TRANSFERENCIAS DO FNAS FMAS	51.182,45	58.450,00	8.400,00	0,00	33.128,06	25.200,00	8.400,00
TRANSFERENCIA DO SALARIO EDUCACAO FME	91.891,74	73.359,28	43.213,72	44.529,11	43.111,22	42.525,72	44.422,47
TRANSFERENCIA DO FNDE - PDDE FME	0,00	0,00	0,00	0,00	0,00	0,00	0,00
TRANSFERENCIA DO FNDE - PNAE ENSINO FUND FME	30.336,00	0,00	23.532,00	23.532,00	23.532,00	23.532,00	19.980,00
TRANSFERENCIA DO FNDE - PNATE FME	22.185,79	0,00	0,00	19.919,96	19.919,96	19.919,96	19.919,96
TRANSFERENCIA DO FNDE - PNAE CRECHE FME	4.460,00	0,00	4.380,00	4.380,00	4.380,00	4.380,00	4.380,00
TRANSFERENCIA DO FNDE - PNAE PRE-ESCOLA FME	4.870,00	0,00	4.370,00	4.370,00	4.370,00	4.370,00	4.370,00
TRANSFERENCIA DO FNDE - PNAE EJA FME	924,00	0,00	1.302,00	1.302,00	1.302,00	0,00	1.302,00
TRANSFERENCIA DO FNDE - PNATE ENSINO INF FME	2.412,58	0,00	0,00	2.102,84	2.102,84	2.102,84	2.102,84
TRANSFERENCIA DO FNDE - PNATE ENSINO MED FME	7.156,18	0,00	0,00	7.123,59	7.123,59	7.123,59	7.123,59
TRANSFERENCIA DO FNDE - BRASIL ALFABETIZ FME	0,00	0,00	0,00	0,00	0,00	0,00	0,00
PROG. DE EDUC. DE JOVENS E ADULTOS- PEJA FME	0,00	3.222,44	0,00	0,00	0,00	0,00	0,00
TRANSFERENCIA DO FNDE - PNAE - ATENDIMEN FME	0,00	0,00	260,00	260,00	260,00	1.562,00	260,00
OUTRAS TRANSFERENCIAS DO FNDE FME	0,00	0,00	0,00	0,00	0,00	0,00	0,00
TRANSFERENCIA DA LC 87/96 PMS	0,00	0,00	0,00	3.759,35	939,84	939,84	939,84
OUTRAS TRANSFERENCIAS DA UNIAO PMS	0,00	0,00	0,00	0,00	0,00	0,00	0,00
AFM - APOIO FINANCEIRO AOS MUNICIPIOS PMS	0,00	0,00	0,00	0,00	0,00	0,00	0,00
COTA-PARTE DO ICMS PMS	273.336,22	256.395,95	266.626,04	270.319,34	260.535,51	279.388,09	264.564,50
COTA-PARTE DO IPVA PMS	40.364,52	117.831,29	39.237,72	48.587,53	36.056,33	15.896,66	12.365,09
COTA-PARTE DO IPI - IMPOSTO S/PRODUTOS I PMS	2.031,55	1.208,62	1.185,52	1.241,68	1.400,77	1.334,23	1.229,11
TRANSFERENCIA CIDE - CONTRIB, INTERVENCA PMS	66,83	166,38	0,00	0,00	0,00	0,00	3.391,32

Relatório Resumido da Execução Orçamentária
 Demonstrativo da Receita Corrente Líquida
 Orçamentos Fiscal e Seguridade Social
 Janeiro/2015 a Dezembro/2015

LRF. Art. 53 inciso I - Anexo III

R\$ Unidades

ESPECIFICACAO	Jan/15	Fev/15	Mar/15	Abr/15	Mai/15	Jun/15	Jul/15
TRANSFERENCIA - FEX AUXILIO FINAN, P/ FO PMS	0,00	0,00	0,00	0,00	0,00	0,00	0,00
COTA-PARTE ROYALTIES - LEI 7,990/89 ART. PMS	0,00	993,91	875,90	1.322,53	0,00	825,35	1.798,44
TRANSFERENCIA DE RECURSOS DO FUNDEB FME	819.139,46	870.628,07	703.201,46	1.060.131,29	793.456,05	746.797,99	627.526,43
TRANSFERENCIA DE RECURSOS DA COMPLEMENTA FME	174.587,56	556.831,49	187.124,61	683.789,91	0,00	374.249,22	0,00
TRANSFERENCIAS DE CONVENIOS	0,00	0,00	3.150,00	13.650,00	70.635,00	68.235,00	5.550,00
TRANSFER, DE CONVENIOS DA UNIAO P/SAUDE PMS	0,00	0,00	0,00	0,00	0,00	0,00	0,00
TRANSFER, DE CONVENIOS DA UNIAO P/EDUCAC FME	0,00	0,00	0,00	0,00	0,00	0,00	0,00
DEMAIS TRANSFERENCIAS DE CONVENIOS COM A PMS	0,00	0,00	0,00	0,00	0,00	0,00	0,00
TRANSFER, DE CONVENIOS DO ESTADO P/SAUDE PMS	0,00	0,00	0,00	0,00	0,00	0,00	0,00
TRANSFER, DE CONVENIOS DO ESTADO P/EDUCA FME	0,00	0,00	0,00	0,00	62.985,00	62.985,00	0,00
DEMAIS TRANSFERENCIAS DE CONVENIOS COM E PMS	0,00	0,00	0,00	0,00	0,00	0,00	0,00
DEMAIS TRANSFERENCIAS DE CONVENIOS COM E FMAS	0,00	0,00	3.150,00	13.650,00	7.650,00	5.250,00	5.550,00
OUTRAS RECEITAS CORRENTES	2.559,08	2.363,30	3.064,53	1.557,40	7.338,47	3.525,17	2.472,66
MULTAS E JUROS DE MORA - DIVERSOS	0,00	0,00	0,00	0,00	0,00	0,00	0,00
MULTAS E JUROS DE MORA PMS	0,00	0,00	0,00	0,00	0,00	0,00	0,00
INDENIZACOES E RESTITUICOES	1.902,62	1.945,38	2.162,30	1.470,99	1.624,34	2.030,20	814,21
INDENIZACOES E RESTITUICOES PMS	1.902,62	1.945,38	2.162,30	1.170,99	1.624,34	2.030,20	814,21
INDENIZACOES E RESTITUICOES FMS	0,00	0,00	0,00	0,00	0,00	0,00	0,00
INDENIZACOES E RESTITUICOES FMAS	0,00	0,00	0,00	300,00	0,00	0,00	0,00
INDENIZACOES E RESTITUICOES FME	0,00	0,00	0,00	0,00	0,00	0,00	0,00
RECEITA DA DIVIDA ATIVA	656,46	417,92	902,23	86,41	1.692,33	1.494,97	1.658,45
RECEITA DA DIVIDA ATIVA TRIBUTARIA PMS	656,46	417,92	902,23	86,41	628,33	1.494,97	1.658,45
RECEITA DA DIVIDA ATIVA NAO TRIBUTARIA PMS	0,00	0,00	0,00	0,00	1.064,00	0,00	0,00
RECEITAS DIVERSAS	0,00	0,00	0,00	0,00	4.021,80	0,00	0,00

Relatório Resumido da Execução Orçamentária
 Demonstrativo da Receita Corrente Líquida
 Orçamentos Fiscal e Seguridade Social
 Janeiro/2015 a Dezembro/2015

LRF. Art. 53 inciso I - Anexo III

R\$ Unidades

E S P E C I F I C A C A O	Jan/15	Fev/15	Mar/15	Abr/15	Mai/15	Jun/15	Jul/15
	RECEITAS DIVERSAS						
PMS	0,00	0,00	0,00	0,00	4.021,80	0,00	0,00
DEDUCOES DE RECEITAS	357.333,16	375.061,01	279.889,81	300.603,21	349.739,99	311.800,71	242.631,77
DEDUCAO DE TRANSFERENCIAS CORRENTES	357.333,16	375.061,01	279.889,81	300.603,21	349.739,99	311.800,71	242.631,77
DEDUCAO DE TRANSFERENCIAS INTRAGOVERNAMENTAIS	357.333,16	375.061,01	279.889,81	300.603,21	349.739,99	311.800,71	242.631,77
FPM - DEDUCAO DE RECEITA PARA A FORMACAO PMS	293.838,28	299.951,96	218.470,93	235.788,02	289.953,49	252.288,94	186.812,04
ITR - DEDUCAO DE RECEITA PARA A FORMACAO PMS	348,41	21,85	9,01	33,61	0,00	0,00	0,00
LC 87/96 - DEDUCAO DE RECEITA PARA A FOR PMS	0,00	0,00	0,00	751,87	187,96	187,96	187,96
ICMS - DEDUCAO DE RECEITA PARA A FORMACA PMS	54.667,25	51.279,20	53.325,21	54.063,87	52.107,11	55.877,63	52.912,91
IPVA - DEDUCACAO DE RECEITA PARA A FORMA PMS	8.072,91	23.566,27	7.847,55	9.717,51	7.211,28	3.179,33	2.473,03
IPI - DEDUCACAO DE RECEITA PARA A FORMAC PMS	406,31	241,73	237,11	248,33	280,15	266,85	245,83
RECEITA CORRENTE LIQUIDA = (I-II)	3.356.262,78	3.384.718,07	2.598.411,01	3.579.732,43	2.941.633,46	3.147.395,09	2.435.904,71

Gestor LUIS SAMUEL FREIRE

C.P.F. 886.162.073-68

Contador LEONARDO JOSE MACEDO

C.P.F. 246.015.433-04

Cont.Int. TEREZA CARYNE PEREIRA

C.P.F. 025.078.403-31

Relatório Resumido da Execução Orçamentária
 Demonstrativo da Receita Corrente Líquida
 Orçamentos Fiscal e Seguridade Social
 Janeiro/2015 a Dezembro/2015

LRF. Art. 53 inciso I - Anexo III

R\$ Unidades

ESPECIFICACAO	Ago/15	Set/15	Out/15	Nov/15	Dez/15	Arrecadação nos 12 Meses	Previsão atualizada 2015
RECEITAS CORRENTES	3.216.911,10	2.644.136,83	3.159.441,99	3.243.112,92	3.987.127,56	39.911.847,61	44.301.922,00
RECEITA TRIBUTARIA	130.160,81	91.427,98	156.651,14	159.266,05	121.232,11	1.443.971,62	1.651.480,00
IMPOSTOS	126.806,38	85.539,10	152.852,13	155.353,39	118.320,27	1.377.276,56	1.576.220,00
IMPOSTO SOBRE A PROPRIEDADE TERRITORIAL PMS	612,86	958,02	1.427,39	442,12	591,67	8.930,61	20.140,00
IMPOSTO DE RENDA RET, NA FONTE S/REND, D PMS	28.108,48	5.661,67	19.469,16	24.941,66	26.938,48	243.186,59	381.600,00
IMPOSTO DE RENDA RET, NA FONTE S/OUTROS PMS	27.745,41	31.263,68	33.723,53	29.581,52	19.473,82	318.663,09	116.600,00
IMP,S/A TRANSM, INTER VIVOS DE BENS IMOV PMS	12.759,84	3.440,00	5.580,00	9.020,00	3.780,00	90.805,52	40.280,00
IMPOSTO SOBRE SERVICOS DE QUALQUER NATUR PMS	57.579,79	44.215,73	92.652,05	91.368,09	67.536,30	715.690,75	1.017.600,00
TAXAS	3.354,43	5.888,88	3.799,01	3.912,66	2.911,84	66.695,06	75.260,00
TAXAS PELO EXERCICIO DO PODER DE POLICIA PMS	1.259,43	3.676,38	1.327,01	980,84	396,84	43.320,61	40.280,00
TAXAS PELA PRESTACAO DE SERVICOS PMS	2.095,00	2.212,50	2.472,00	2.931,82	2.515,00	23.374,45	34.980,00
RECEITAS DE CONTRIBUICOES	0,00	0,00	0,00	0,00	0,00	0,00	12.720,00
CONTRIBUICAO PARA CUSTEIO DE ILUMINACAO PUBLICA	0,00	0,00	0,00	0,00	0,00	0,00	12.720,00
CONTRIBUICAO P/CUSTEIO DE SERVICOS DE ILU PMS	0,00	0,00	0,00	0,00	0,00	0,00	12.720,00
RECEITA PATRIMONIAL	16.979,88	17.249,38	16.200,37	15.594,36	14.913,22	210.944,12	282.924,00
RECEITAS IMOBILIARIAS	0,00	0,00	0,00	0,00	0,00	0,00	2.862,00
RECEITAS IMOBILIARIAS PMS	0,00	0,00	0,00	0,00	0,00	0,00	2.862,00
RECEITAS DE VALORES MOBILIARIOS	16.979,88	17.249,38	16.200,37	15.594,36	14.913,22	210.944,12	277.200,00
REMUNERACAO DE DEPOSITOS BANCARIOS PMS	3.176,65	3.799,12	5.050,77	2.903,25	4.425,27	39.762,48	127.200,00
RECEITA DE REMUNERACAO DE DEPOSITOS BA FME	8.162,94	7.647,52	6.658,45	5.979,21	4.281,08	99.486,56	50.000,00
RECEITA DE REMUNERACAO DEPOSITOS BANCAR. FMS	4.062,14	4.394,15	2.876,09	5.403,10	4.843,18	56.114,94	50.000,00
RECEITA REMUNERACAO DEPOSITOS BANC.DE RE FMAS	1.578,15	1.408,59	1.615,06	1.308,80	1.363,69	15.580,14	50.000,00

Relatório Resumido da Execução Orçamentária
 Demonstrativo da Receita Corrente Líquida
 Orçamentos Fiscal e Seguridade Social
 Janeiro/2015 a Dezembro/2015

LRF. Art. 53 inciso I - Anexo III

R\$ Unidades

ESPECIFICACAO	Ago/15	Set/15	Out/15	Nov/15	Dez/15	Arrecadação nos 12 Meses	Previsão atualizada 2015
INCENTIVO AO PROGRAMA ACADEMIA DA SAÚDE							
FMS	3.000,00	3.000,00	0,00	0,00	0,00	18.000,00	0,00
PROGRAMA SAÚDE NA ESCOLA (RAB-SESC-SM)							
FMS	0,00	4.800,00	0,00	0,00	0,00	4.800,00	0,00
DEMAIS TRANSFERENCIAS DE CONVENIO PARA O							
FMS	0,00	0,00	0,00	0,00	6.000,00	85.600,00	2.794.608,00
PETI - PROG, ERRADICACAO TRAB, INFANTIL							
FMAS	0,00	0,00	0,00	0,00	0,00	25.200,00	50.880,00
PROJOVEM - PROG, NACIONAL INCLUSAO DE JO							
FMAS	0,00	0,00	0,00	0,00	0,00	0,00	201.400,00
PAIF - PROT, ATENDIMENTO INTEGRAL A FAMI							
FMAS	0,00	0,00	0,00	0,00	0,00	0,00	21.200,00
IGD - INDICE DE GESTAO DESCENTRALIZADA							
FMAS	13.305,72	16.985,27	18.826,08	25.012,63	18.598,41	208.555,43	159.000,00
PROGRAMA DE ATENCAO A PESSOA IDOSA							
FMAS	0,00	0,00	0,00	0,00	0,00	0,00	179.968,00
CREAS - CENTRO DE REFERENCIA ESPECIALIZA							
FMAS	0,00	6.500,00	19.500,00	6.500,00	6.500,00	91.000,00	68.900,00
OUTRAS TRANSFERENCIAS DO FNAS							
FMAS	49.856,11	53.080,00	83.697,23	17.400,00	86.930,00	475.723,85	106.000,00
TRANSFERENCIA DO SALARIO EDUCACAO							
FME	45.208,03	42.494,28	46.681,22	44.532,28	40.958,74	602.927,81	477.000,00
TRANSFERENCIA DO FNDE - PDDE							
FME	0,00	0,00	0,00	0,00	0,00	0,00	80.000,00
TRANSFERENCIA DO FNDE - PNAE ENSINO FUND							
FME	34.428,00	27.204,00	27.204,00	27.204,00	0,00	260.484,00	286.200,00
TRANSFERENCIA DO FNDE - PNATE							
FME	19.919,96	19.919,96	19.919,96	19.919,96	0,00	181.545,47	222.600,00
TRANSFERENCIA DO FNDE - PNAE CRECHE							
FME	4.380,00	4.380,00	4.380,00	4.380,00	0,00	43.880,00	200.000,00
TRANSFERENCIA DO FNDE - PNAE PRE-ESCOLA							
FME	4.370,00	4.370,00	4.370,00	4.370,00	0,00	44.200,00	250.000,00
TRANSFERENCIA DO FNDE - PNAE EJA							
FME	1.302,00	1.302,00	1.302,00	1.302,00	0,00	11.340,00	58.300,00
TRANSFERENCIA DO FNDE - PNATE ENSINO INF							
FME	2.102,84	2.102,84	2.102,84	2.102,84	0,00	19.235,30	200.000,00
TRANSFERENCIA DO FNDE - PNATE ENSINO MED							
FME	7.123,59	7.123,59	7.123,59	7.123,59	0,00	64.144,90	250.000,00
TRANSFERENCIA DO FNDE - BRASIL ALFABETIZ							
FME	0,00	0,00	0,00	0,00	0,00	0,00	150.000,00
PROG. DE EDUC. DE JOVENS E ADULTOS- PEJA							
FME	0,00	0,00	0,00	0,00	0,00	3.222,44	300.000,00
TRANSFERENCIA DO FNDE - PNAE - ATENDIMEN							
FME	260,00	260,00	260,00	260,00	0,00	3.642,00	0,00
OUTRAS TRANSFERENCIAS DO FNDE							
FME	0,00	0,00	0,00	0,00	0,00	0,00	76.536,00
TRANSFERENCIA DA LC 87/96							
PMS	939,84	939,84	939,84	939,84	939,84	11.278,07	19.080,00

Relatório Resumido da Execução Orçamentária
 Demonstrativo da Receita Corrente Líquida
 Orçamentos Fiscal e Seguridade Social
 Janeiro/2015 a Dezembro/2015

LRF. Art. 53 inciso I - Anexo III

R\$ Unidades

ESPECIFICACAO		Ago/15	Set/15	Out/15	Nov/15	Dez/15	Arrecadação nos 12 Meses	Previsão atualizada 2015
OUTRAS TRANSFERENCIAS DA UNIAO								
PMS		0,00	0,00	0,00	0,00	0,00	0,00	261.800,00
AFM - APOIO FINANCEIRO AOS MUNICÍPIOS								
PMS		0,00	0,00	0,00	0,00	0,00	0,00	200.000,00
COTA-PARTE DO ICMS								
PMS		277.325,98	300.075,97	278.101,05	290.620,56	307.869,88	3.325.159,09	2.756.000,00
COTA-PARTE DO IPVA								
PMS		13.196,29	12.831,06	11.026,93	4.153,82	6.857,67	358.404,91	487.600,00
COTA-PARTE DO IPI - IMPOSTO S/PRODUTOS I								
PMS		1.307,81	1.304,11	1.512,65	1.378,15	1.360,83	16.495,03	9.540,00
TRANSFERENCIA CIDE - CONTRIB, INTERVENCA								
PMS		0,00	0,00	9.847,16	0,00	0,00	13.471,69	77.380,00
TRANSFERENCIA - FEX AUXILIO FINAN, P/ FO								
PMS		0,00	0,00	30,02	15,01	15,01	60,04	15.900,00
COTA-PARTE ROYALTIES - LEI 7,990/89 ART,								
PMS		0,00	1.744,80	764,20	0,00	1.646,76	9.971,89	16.500,00
TRANSFERENCIA DE RECURSOS DO FUNDEB								
FME		686.198,71	659.100,48	670.929,78	724.494,68	795.911,79	9.157.516,19	7.000.000,00
TRANSFERENCIA DE RECURSOS DA COMPLEMENTA								
FME		374.249,22	0,00	374.249,22	205.552,30	205.552,30	3.136.185,83	3.287.300,00
TRANSFERENCIAS DE CONVENIOS		66.135,00	93.950,00	11.850,00	139.031,02	22.750,00	494.936,02	2.333.466,00
TRANSFER, DE CONVENIOS DA UNIAO P/SAUDE								
PMS		0,00	0,00	0,00	0,00	0,00	0,00	50.000,00
TRANSFER, DE CONVENIOS DA UNIAO P/EDUCAC								
FME		0,00	0,00	0,00	0,00	0,00	0,00	275.600,00
DEMAIS TRANSFERENCIAS DE CONVENIOS COM A								
PMS		0,00	0,00	0,00	0,00	0,00	0,00	70.000,00
TRANSFER, DE CONVENIOS DO ESTADO P/SAUDE								
PMS		0,00	0,00	0,00	0,00	0,00	0,00	70.000,00
TRANSFER, DE CONVENIOS DO ESTADO P/EDUCA								
FME		62.985,00	0,00	0,00	118.581,02	0,00	307.536,02	296.800,00
DEMAIS TRANSFERENCIAS DE CONVENIOS COM E								
PMS		0,00	80.000,00	0,00	0,00	0,00	80.000,00	50.000,00
DEMAIS TRANSFERENCIAS DE CONVENIOS COM E								
FMAS		3.150,00	13.950,00	11.850,00	20.450,00	22.750,00	107.400,00	1.521.066,00
OUTRAS RECEITAS CORRENTES		2.842,33	1.395,19	12.470,80	2.679,87	51.296,30	93.565,10	220.840,00
MULTAS E JUROS DE MORA - DIVERSOS		0,00	0,00	0,00	0,00	0,00	0,00	19.080,00
MULTAS E JUROS DE MORA								
PMS		0,00	0,00	0,00	0,00	0,00	0,00	19.080,00
INDENIZACOES E RESTITUICOES		953,52	1.028,46	12.119,05	934,29	1.431,13	28.416,49	129.680,00
INDENIZACOES E RESTITUICOES								
PMS		953,52	1.028,46	12.119,05	934,29	880,13	27.565,49	29.680,00

Relatório Resumido da Execução Orçamentária
 Demonstrativo da Receita Corrente Líquida
 Orçamentos Fiscal e Seguridade Social
 Janeiro/2015 a Dezembro/2015

LRF. Art. 53 inciso I - Anexo III

R\$ Unidades

E S P E C I F I C A C A O		Ago/15	Set/15	Out/15	Nov/15	Dez/15	Arrecadação nos 12 Meses	Previsão atualizada 2015
INDENIZACOES E RESTITUICOES								
	FMS	0,00	0,00	0,00	0,00	0,00	0,00	50.000,00
INDENIZACOES E RESTITUICOES								
	FMAS	0,00	0,00	0,00	0,00	0,00	300,00	0,00
INDENIZAÇÕES E RESTITUIÇÕES								
	FME	0,00	0,00	0,00	0,00	551,00	551,00	50.000,00
RECEITA DA DIVIDA ATIVA		1.858,45	366,73	351,75	1.745,58	1.606,46	12.837,74	20.140,00
RECEITA DA DIVIDA ATIVA TRIBUTARIA								
	PMS	1.858,45	366,73	351,75	1.745,58	1.606,46	11.773,74	10.600,00
RECEITA DA DIVIDA ATIVA NAO TRIBUTARIA								
	PMS	0,00	0,00	0,00	0,00	0,00	1.064,00	9.540,00
RECEITAS DIVERSAS		30,36	0,00	0,00	0,00	48.258,71	52.310,87	51.940,00
RECEITAS DIVERSAS								
	PMS	30,36	0,00	0,00	0,00	48.258,71	52.310,87	51.940,00
DEDUCOES DE RECEITAS		277.043,74	245.186,46	266.274,05	293.529,01	332.827,62	3.631.920,54	-3.365.500,00
DEDUCAO DE TRANSFERENCIAS CORRENTES		277.043,74	245.186,46	266.274,05	293.529,01	332.827,62	3.631.920,54	-3.365.500,00
DEDUCAO DE TRANSFERENCIAS INTRAGOVERNAMENTAIS		277.043,74	245.186,46	266.274,05	293.529,01	332.827,62	3.631.920,54	-3.365.500,00
FPM - DEDUCAO DE RECEITA PARA A FORMACAO								
	PMS	218.489,74	182.156,25	207.324,00	234.085,09	269.170,99	2.888.329,73	-2.650.000,00
ITR - DEDUCAO DE RECEITA PARA A FORMACAO								
	PMS	0,00	0,00	633,95	25,44	250,98	1.323,25	-2.120,00
LC 87/96 - DEDUCAO DE RECEITA PARA A FOR								
	PMS	187,96	187,96	187,96	187,96	187,96	2.255,55	-3.180,00
ICMS - DEDUCAO DE RECEITA PARA A FORMACA								
	PMS	55.465,20	60.015,20	55.620,21	58.124,12	61.573,99	665.031,90	-604.200,00
IPVA - DEDUCACAO DE RECEITA PARA A FORMA								
	PMS	2.639,27	2.566,22	2.205,40	830,77	1.371,54	71.681,08	-103.880,00
IPI - DEDUCACAO DE RECEITA PARA A FORMAC								
	PMS	261,57	260,83	302,53	275,63	272,16	3.299,03	-2.120,00
RECEITA CORRENTE LIQUIDA = (I-II)		2.939.867,36	2.398.950,37	2.893.167,94	2.949.583,91	3.654.299,94	36.279.927,07	40.936.422,00

Relatório Resumido da Execução Orçamentária
 Demonstrativo da Receita Corrente Líquida
 Orçamentos Fiscal e Seguridade Social
 Janeiro/2015 a Dezembro/2015

LRF. Art. 53 inciso I - Anexo III

R\$ Unidades

E S P E C I F I C A C A O


Ago/15

Set/15


Out/15

Nov/15


Dez/15

Arrecadação
nos
12 MesesPrevisão
atualizada
2015


Gestor LUIS SAMUEL FREIRE
C.P.F. 886.162.073-68



Contador LEONARDO JOSE MACEDO
C.P.F. 246.015.433-04



Cont.Int. TEREZA CARYNE PEREIRA
C.P.F. 025.078.403-31

ASSARE

Relatório Resumido da Execução Orçamentária Balço Orçamentário - Receitas Orçamentos Fiscal e Seguridade Social Janeiro/2015 a Dezembro/2015

LRF. Art. 52 inciso I, alíneas "a" e "b" do inciso II e parágr. 1º - Anexo I

R\$ Unidades

RECEITAS	Previsão Inicial	Previsão Atualizada	Realizada no Bimestre Valor (b)	Realizada até o Bimestre (%) (b/a)	Realizada até o Bimestre Valor (c)	Realizada até o Bimestre (%) (c/a)	Saldo a Realizar (a-c)
		(a)	(b)	(b/a)	(c)	(c/a)	(a-c)
RECEITAS CORRENTES	44.301.922,00	44.301.922,00	7.230.240,48	7,32	39.911.847,61	90,09	4.390.074,39
RECEITA TRIBUTARIA	1.651.480,00	1.651.480,00	280.498,16	9,64	1.443.971,62	87,44	207.508,38
IMPOSTOS	1.576.220,00	1.576.220,00	273.673,66	9,86	1.377.276,56	87,38	198.943,44
IMPOSTO SOBRE A PROPRIEDADE TERRITORIAL PMS	20.140,00	20.140,00	1.033,79	2,96	8.930,61	44,34	11.209,39
IMPOSTO DE RENDA RET, NA FONTE S/REND, D PMS	381.600,00	381.600,00	51.880,14	7,12	243.186,59	63,73	138.413,41
IMPOSTO DE RENDA RET, NA FONTE S/OUTROS PMS	116.600,00	116.600,00	49.055,34	16,96	318.663,09	273,30	-202.063,09
IMP,S/A TRANSM, INTER VIVOS DE BENS IMOV PMS	40.280,00	40.280,00	12.800,00	9,61	90.805,52	225,44	-50.525,52
IMPOSTO SOBRE SERVICOS DE QUALQUER NATUR PMS	1.017.600,00	1.017.600,00	158.904,39	6,73	715.690,75	70,33	301.909,25
TAXAS	75.260,00	75.260,00	6.824,50	5,20	66.695,06	88,62	8.564,94
TAXAS PELO EXERCICIO DO PODER DE POLICIA PMS	40.280,00	40.280,00	1.377,68	1,01	43.320,61	107,55	-3.040,61
TAXAS PELA PRESTACAO DE SERVICOS PMS	34.980,00	34.980,00	5.446,82	7,27	23.374,45	66,82	11.605,55
RECEITAS DE CONTRIBUICOES	12.720,00	12.720,00	0,00	9,64	0,00	87,44	12.720,00
CONTRIBUICAO PARA CUSTEIO DE ILUMIN	12.720,00	12.720,00	0,00	5,20	0,00	88,62	12.720,00
CONTRIBUICAO P/CUSTEIO DE SERVICOS DE ILU PMS	12.720,00	12.720,00	0,00	0,00	0,00	0,00	12.720,00
RECEITA PATRIMONIAL	282.924,00	282.924,00	30.507,58	5,51	210.944,12	74,56	71.979,88
RECEITAS IMOBILIARIAS	2.862,00	2.862,00	0,00	5,20	0,00	88,62	2.862,00
RECEITAS IMOBILIARIAS PMS	2.862,00	2.862,00	0,00	0,00	0,00	0,00	2.862,00
RECEITAS DE VALORES MOBILIARIOS	277.200,00	277.200,00	30.507,58	5,63	210.944,12	76,10	66.255,88
REMUNERACAO DE DEPOSITOS BANCARIOS PMS	127.200,00	127.200,00	7.328,52	3,50	39.762,48	31,26	87.437,52
RECEITA DE REMUNUNERACAO DE DEPOSITOS BA FME	50.000,00	50.000,00	10.260,29	8,68	99.486,56	198,97	-49.486,56
RECEITA DE REMUNERACAO DEPOSITOS BANCAR. FMS	50.000,00	50.000,00	10.246,28	9,79	56.114,94	112,23	-6.114,94
RECEITA REMUNERACAO DEPOSITOS BANC.DE RE FMAS	50.000,00	50.000,00	2.672,49	2,75	15.580,14	31,16	34.419,86
OUTRAS RECEITAS PATRIMONIAIS	2.862,00	2.862,00	0,00	5,63	0,00	76,10	2.862,00
OUTRAS RECEITAS PATRIMONIAIS PMS	2.862,00	2.862,00	0,00	0,00	0,00	0,00	2.862,00
TRANSFERENCIAS CORRENTES	42.133.958,00	42.133.958,00	6.865.258,57	7,28	38.163.366,77	90,58	3.970.591,23
TRANSFERENCIAS INTERGOVERNAMENTAIS	39.800.492,00	39.800.492,00	6.703.477,55	7,35	37.668.430,75	94,64	2.132.061,25
COTA-PARTE DO FUNDO DE PARTICIPACAO DOS PMS	13.780.000,00	13.780.000,00	2.516.280,6	9,85	14.441.649,85	0	-661.649,85
FPM - EMC 84/2014 (EMENDA CONSTITUCIONAL PMS	0,00	0,00	0,00	0,00	170.923,64	0,00	-170.923,64

ASSARE

Relatório Resumido da Execução Orçamentária Balço Orçamentário - Receitas Orçamentos Fiscal e Seguridade Social Janeiro/2015 a Dezembro/2015

LRF. Art. 52 inciso I, alíneas "a" e "b" do inciso II e parágrafos 1º - Anexo I

R\$ Unidades

RECEITAS	Previsão Inicial	Previsão Atualizada	Realizada no Bimestre Valor (b)	Realizada até o Bimestre (%) (b/a)	Realizada até o Bimestre Valor (c)	Realizada até o Bimestre (%) (c/a)	Saldo a Realizar (a-c)
FPM - EMENDA CONSTITUCIONAL 55/2007 PMS	0,00	0,00	633.257,37	0,00	633.257,37	0,00	-633.257,37
COTA-PARTE DO IMPOSTO SOBRE A PROP, TERR PMS	3.180,00	3.180,00	1.382,13	39,50	6.616,56	208,07	-3.436,56
COTA DE DISTRIBUICAO DO SIMPLES NACIONAL PMS	200.000,00	200.000,00	6.319,07	1,66	46.040,84	23,02	153.959,16
COTA-PARTE ROYALTIES - PETROBRAS PMS	15.900,00	15.900,00	0,00	0,00	0,00	0,00	15.900,00
COTA-PARTE FUNDO ESPECIAL - PETROBRAS PMS	212.000,00	212.000,00	27.196,23	6,68	161.928,93	6,38	50.071,07
PAB FIXO - PISO ATENCAO BASICA FMS	667.800,00	667.800,00	52.810,33	0,08	580.913,63	86,99	86.886,37
PACS - AGENTES COMUNITARIOS DE SAUDE FMS	636.000,00	636.000,00	173.394,00	18,27	740.220,00	116,39	-104.220,00
TRANSFERENCIA PCER - COMPENSACAO ESPECIAL FMS	100.700,00	100.700,00	0,00	0,00	0,00	0,00	100.700,00
TRANSFERENCIA NASF - NUCLEOS DE APOIO A FMS	312.700,00	312.700,00	40.000,00	6,46	240.000,00	6,75	72.700,00
TRANSFERENCIA SAUDE BUCAL FMS	291.500,00	291.500,00	26.760,00	4,64	177.285,00	60,82	114.215,00
TRANSFERENCIA PSF - PROGRAMA DE SAUDE DA FMS	1.272.000,00	1.272.000,00	125.560,00	4,98	655.715,00	51,55	616.285,00
TRANSFERENCIA TETO MAC - MEDIA E ALTA CO FMS	1.700.520,00	1.700.520,00	176.701,34	5,25	1.090.283,66	64,11	610.236,34
PROGRAMA DE MELHORIA DO ACESSO E DA QUAL FMS	0,00	0,00	46.100,00	0,00	393.800,00	0,00	-393.800,00
TRANSFERENCIA VIGILANCIA SANITARIA FMS	102.820,00	102.820,00	1.152,90	0,01	10.486,08	10,20	92.333,92
TRANSFERENCIA VIGILANCIA EPIDEMIOLOGICA FMS	61.480,00	61.480,00	0,00	0,00	0,00	0,00	61.480,00
TRANSFERENCIA VIGILANCIA E PROMOCAO A SA FMS	106.000,00	106.000,00	10.160,67	0,10	147.266,25	8,93	-41.266,25
TRANSFERENCIA QUALIFICACAO DA GESTAO DO FMS	15.900,00	15.900,00	0,00	0,00	0,00	0,00	15.900,00
TRANSFERENCIA CAPS FMS	58.300,00	58.300,00	0,00	0,00	0,00	0,00	58.300,00
INCENTIVO AO PROGRAMA ACADEMIA DA SAUDE FMS	0,00	0,00	0,00	0,00	18.000,00	0,00	-18.000,00
PROGRAMA SAUDE NA ESCOLA (RAB-SESC-SM) FMS	0,00	0,00	0,00	0,00	4.800,00	0,00	-4.800,00
DEMAIS TRANSFERENCIAS DE CONVENIO PARA O FMS	2.794.608,00	2.794.608,00	6.000,00	0,21	85.600,00	3,06	2.709.008,00
PETI - PROG, ERRADICACAO TRAB, INFANTIL FMAS	50.880,00	50.880,00	0,00	0,00	25.200,00	49,53	25.680,00
PROJOVEM - PROG, NACIONAL INCLUSAO DE JO FMAS	201.400,00	201.400,00	0,00	0,00	0,00	0,00	201.400,00
PAIF - PROT, ATENDIMENTO INTEGRAL A FAMI FMAS	21.200,00	21.200,00	0,00	0,00	0,00	0,00	21.200,00

ASSARE

Relatório Resumido da Execução Orçamentária Balço Orçamentário - Receitas Orçamentos Fiscal e Seguridade Social Janeiro/2015 a Dezembro/2015

LRF. Art. 52 inciso I, alíneas "a" e "b" do inciso II e parágr. 1º - Anexo I

R\$ Unidades

RECEITAS	Previsão Inicial	Previsão Atualizada	Realizada no Bimestre Valor (b)	Realizada até o Bimestre (%) (b/a)	Realizada até o Bimestre Valor (c)	Realizada até o Bimestre (%) (c/a)	Saldo a Realizar (a-c)
		(a)	(b)	(b/a)	(c)	(c/a)	(a-c)
IGD - INDICE DE GESTAO DESCENTRALIZADA							
FMAS	159.000,00	159.000,00	43.611,04	11,85	208.555,43	11,17	-49.555,43
PROGRAMA DE ATENCAO A PESSOA IDOSA							
FMAS	179.968,00	179.968,00	0,00	0,00	0,00	0,00	179.968,00
CREAS - CENTRO DE REFERENCIA ESPECIALIZA							
FMAS	68.900,00	68.900,00	13.000,00	9,53	91.000,00	32,08	-22.100,00
OUTRAS TRANSFERENCIAS DO FNAS							
FMAS	106.000,00	106.000,00	104.330,00	82,17	475.723,85	448,80	-369.723,85
TRANSFERENCIA DO SALARIO EDUCACAO							
FME	477.000,00	477.000,00	85.491,02	8,68	602.927,81	126,40	-125.927,81
TRANSFERENCIA DO FNDE - PDDE							
FME	80.000,00	80.000,00	0,00	0,00	0,00	0,00	80.000,00
TRANSFERENCIA DO FNDE - PNAE ENSINO FUND							
FME	286.200,00	286.200,00	27.204,00	0,10	260.484,00	11,01	25.716,00
TRANSFERENCIA DO FNDE - PNATE							
FME	222.600,00	222.600,00	19.919,96	0,09	181.545,47	81,56	41.054,53
TRANSFERENCIA DO FNDE - PNAE CRECHE							
FME	200.000,00	200.000,00	4.380,00	0,02	43.880,00	21,94	156.120,00
TRANSFERENCIA DO FNDE - PNAE PRE-ESCOLA							
FME	250.000,00	250.000,00	4.370,00	0,02	44.200,00	17,68	205.800,00
TRANSFERENCIA DO FNDE - PNAE EJA							
FME	58.300,00	58.300,00	1.302,00	0,02	11.340,00	19,45	46.960,00
TRANSFERENCIA DO FNDE - PNATE ENSINO INF							
FME	200.000,00	200.000,00	2.102,84	0,01	19.235,30	9,62	180.764,70
TRANSFERENCIA DO FNDE - PNATE ENSINO MED							
FME	250.000,00	250.000,00	7.123,59	0,03	64.144,90	25,66	185.855,10
TRANSFERENCIA DO FNDE - BRASIL ALFABETIZ							
FME	150.000,00	150.000,00	0,00	0,00	0,00	0,00	150.000,00
PROG. DE EDUC. DE JOVENS E ADULTOS- PEJA							
FME	300.000,00	300.000,00	0,00	0,00	3.222,44	1,07	296.777,56
TRANSFERENCIA DO FNDE - PNAE - ATENDIMEN							
FME	0,00	0,00	260,00	0,00	3.642,00	0,00	-3.642,00
OUTRAS TRANSFERENCIAS DO FNDE							
FME	76.536,00	76.536,00	0,00	0,00	0,00	0,00	76.536,00
TRANSFERENCIA DA LC 87/96							
PMS	19.080,00	19.080,00	1.879,68	4,98	11.278,07	59,11	7.801,93
OUTRAS TRANSFERENCIAS DA UNIAO							
PMS	261.800,00	261.800,00	0,00	0,00	0,00	0,00	261.800,00
AFM - APOIO FINANCEIRO AOS MUNICIPIOS							
PMS	200.000,00	200.000,00	0,00	0,00	0,00	0,00	200.000,00
COTA-PARTE DO ICMS							
PMS	2.756.000,00	2.756.000,00	598.490,44	11,28	3.325.159,09	65	-569.159,09
COTA-PARTE DO IPVA							
PMS	487.600,00	487.600,00	11.011,49	1,41	358.404,91	73,50	129.195,09
COTA-PARTE DO IPI - IMPOSTO S/PRODUTOS I							
PMS	9.540,00	9.540,00	2.738,98	14,41	16.495,03	172,90	-6.955,03
TRANSFERENCIA CIDE - CONTRIB, INTERVENCA							
PMS	77.380,00	77.380,00	0,00	0,00	13.471,69	17,41	63.908,31

ASSARE

Relatório Resumido da Execução Orçamentária Balço Orçamentário - Receitas Orçamentos Fiscal e Seguridade Social Janeiro/2015 a Dezembro/2015

LRF. Art. 52 inciso I, alíneas "a" e "b" do inciso II e parágr. 1º - Anexo I

R\$ Unidades

RECEITAS	Previsão Inicial	Previsão Atualizada	Realizada no Bimestre	Realizada até o Bimestre	Saldo a Realizar		
		(a)	Valor (b)	(%) (b/a)	Valor (c)	(%) (c/a)	(a-c)
TRANSFERENCIA - FEX AUXILIO FINAN, P/ FO PMS	15.900,00	15.900,00	30,02	0,10	60,04	0,38	15.839,96
COTA-PARTE ROYALTIES - LEI 7,990/89 ART, PMS	16.500,00	16.500,00	1.646,76	9,98	9.971,89	60,44	6.528,11
TRANSFERENCIA DE RECURSOS DO FUNDEB FME	7.000.000,00	7.000.000,00	1.520.406,4	11,47	9.157.516,19	130,82	-
TRANSFERENCIA DE RECURSOS DA COMPLEMENTA FME	3.287.300,00	3.287.300,00	411.104,60	6,32	3.136.185,83	95,40	151.114,17
TRANSFERENCIAS DE CONVENIOS	2.333.466,00	2.333.466,00	161.781,02	5,96	494.936,02	21,21	1.838.529,98
TRANSFER, DE CONVENIOS DA UNIAO P/SAUDE PMS	50.000,00	50.000,00	0,00	0,00	0,00	0,00	50.000,00
TRANSFER, DE CONVENIOS DA UNIAO P/EDUCAC FME	275.600,00	275.600,00	0,00	0,00	0,00	0,00	275.600,00
DEMAIS TRANSFERENCIAS DE CONVENIOS COM A PMS	70.000,00	70.000,00	0,00	0,00	0,00	0,00	70.000,00
TRANSFER, DE CONVENIOS DO ESTADO P/SAUDE PMS	70.000,00	70.000,00	0,00	0,00	0,00	0,00	70.000,00
TRANSFER, DE CONVENIOS DO ESTADO P/EDUCA FME	296.800,00	296.800,00	118.581,02	0,40	307.536,02	13,62	-10.736,02
DEMAIS TRANSFERENCIAS DE CONVENIOS COM E PMS	50.000,00	50.000,00	0,00	0,00	80.000,00	160,00	-30.000,00
DEMAIS TRANSFERENCIAS DE CONVENIOS COM E FMAS	1.521.066,00	1.521.066,00	43.200,00	1,51	107.400,00	7,06	1.413.666,00
OUTRAS RECEITAS CORRENTES	220.840,00	220.840,00	53.976,17	1,21	93.565,10	42,37	127.274,90
MULTAS E JUROS DE MORA - DIVERSOS	19.080,00	19.080,00	0,00	5,96	0,00	21,21	19.080,00
MULTAS E JUROS DE MORA PMS	19.080,00	19.080,00	0,00	0,00	0,00	0,00	19.080,00
INDENIZACOES E RESTITUICOES	129.680,00	129.680,00	2.365,42	0,72	28.416,49	21,91	101.263,51
INDENIZACOES E RESTITUICOES PMS	29.680,00	29.680,00	1.814,42	3,00	27.565,49	92,88	2.114,51
INDENIZACOES E RESTITUICOES FMS	50.000,00	50.000,00	0,00	0,00	0,00	0,00	50.000,00
INDENIZACOES E RESTITUICOES FMAS	0,00	0,00	0,00	0,00	300,00	0,00	-300,00
INDENIZAÇÕES E RESTITUIÇÕES FME	50.000,00	50.000,00	551,00	1,10	551,00	1,10	49.449,00
RECEITA DA DIVIDA ATIVA	20.140,00	20.140,00	3.352,04	8,67	12.837,74	63,74	7.302,26
RECEITA DA DIVIDA ATIVA TRIBUTARIA PMS	10.600,00	10.600,00	3.352,04	15,32	11.773,74	111,07	-1.173,74
RECEITA DA DIVIDA ATIVA NAO TRIBUTARIA PMS	9.540,00	9.540,00	0,00	0,00	1.064,00	11,15	8.476,00
RECEITAS DIVERSAS	51.940,00	51.940,00	48.258,71	8,67	52.310,87	100,71	-370,87
RECEITAS DIVERSAS PMS	51.940,00	51.940,00	48.258,71	92,91	52.310,87	100,71	-370,87
RECEITAS DE CAPITAL	19.431.282,65	19.431.282,65	487.428,27	1,03	2.234.548,72	11,50	17.196.733,93

ASSARE

**Relatório Resumido da Execução Orçamentária
Balço Orçamentário - Receitas
Orçamentos Fiscal e Seguridade Social
Janeiro/2015 a Dezembro/2015**

LRF. Art. 52 inciso I, alíneas "a" e "b" do inciso II e parágrafo 1º - Anexo I

R\$ Unidades

RECEITAS	Previsão	Previsão	Realizada no Bimestre	Realizada até o Bimestre			Saldo
	Inicial	Atualizada	Valor	Valor	(%)	(%)	a Realizar
		(a)	(b)	(c)	(b/a)	(c/a)	(a-c)
OPERACOES DE CREDITO	58.300,00	58.300,00	0,00	0,00	1,21	42,37	58.300,00
OPERACOES DE CREDITO INTERNAS	58.300,00	58.300,00	0,00	0,00	8,67	100,71	58.300,00
OPERACAO DE CREDITO INTERNA P/ DE MODER, PMS	58.300,00	58.300,00	0,00	0,00	0,00	0,00	58.300,00
ALIENACOES DE BENS	81.620,00	81.620,00	0,00	0,00	1,21	42,37	81.620,00
ALIENACAO DE BENS MOVEIS	81.620,00	81.620,00	0,00	0,00	8,67	100,71	81.620,00
ALIENACAO DE BENS MOVEIS PMS	81.620,00	81.620,00	0,00	0,00	0,00	0,00	81.620,00
TRANSFERENCIAS DE CAPITAL	19.291.362,65	19.291.362,65	487.428,27	2.234.548,72	1,04	11,58	17.056.813,93
TRANSFERENCIAS DE CONVENIOS	19.291.362,65	19.291.362,65	487.428,27	2.234.548,72	1,04	11,58	17.056.813,93
TRANSFERENCIAS DE CONVENIO DA UNIAO FMAS	375.750,00	375.750,00	0,00	0,00	0,00	0,00	375.750,00
TRANSFERENCIAS DE CONVENIOS DA UNIAO P/S FMS	2.430.844,00	2.430.844,00	200.000,00	250.000,00	0,08	10,28	2.180.844,00
TRANSFERENCIAS DE CONVENIOS DA UNIAO PMS	1.500.000,00	1.500.000,00	0,00	316.875,00	0,00	21,13	1.183.125,00
TRANSFERENCIAS DE CONVENIOS DA UNIAO P/E FME	8.000.000,00	8.000.000,00	61.317,27	868.696,52	0,77	10,86	7.131.303,48
DEMAIS TRANSFERENCIAS DE CONVENIOS COM A PMS	1.000.000,00	1.000.000,00	0,00	250.000,00	0,00	25,00	750.000,00
TRANSFERENCIAS DE CONVENIOS DO ESTADO PMS	1.000.000,00	1.000.000,00	226.111,00	548.977,20	22,61	54,90	451.022,80
TRANSFERENCIAS DE CONVENIOS DO ESTADO P/ FMS	318.480,00	318.480,00	0,00	0,00	0,00	0,00	318.480,00
TRANSFERENCIAS DE CONVENIOS DO ESTADO P/ FME	3.649.659,60	3.649.659,60	0,00	0,00	0,00	0,00	3.649.659,60
DEMAIS TRANSFERENCIAS DE CONVENIOS COM E PMS	1.016.629,05	1.016.629,05	0,00	0,00	0,00	0,00	1.016.629,05
DEDUCOES DE RECEITAS	-3.365.500,00	-3.365.500,00	626.356,63	3.631.920,54	1,03	11,50	-6.997.420,54
DEDUCAO DE TRANSFERENCIAS CORRENTES	-3.365.500,00	-3.365.500,00	626.356,63	3.631.920,54	1,04	11,58	-6.997.420,54
DEDUCAO DE TRANSFERENCIAS INTRAGOVE	-3.365.500,00	-3.365.500,00	626.356,63	3.631.920,54	1,04	11,58	-6.997.420,54
FPM - DEDUCAO DE RECEITA PARA A FORMACAO PMS	-2.650.000,00	-2.650.000,00	503.256,08	2.888.329,73	-10,25	99	-
ITR - DEDUCAO DE RECEITA PARA A FORMACAO PMS	-2.120,00	-2.120,00	276,42	1.323,25	-11,85	-62,42	-3.443,25
LC 87/96 - DEDUCAO DE RECEITA PARA A FOR PMS	-3.180,00	-3.180,00	375,92	2.255,55	-5,97	-70,93	-5.435,55
ICMS - DEDUCAO DE RECEITA PARA A FORMACA PMS	-604.200,00	-604.200,00	119.698,11	665.031,90	-10,29	-110,07	-
IPVA - DEDUCACAO DE RECEITA PARA A FORMA PMS	-103.880,00	-103.880,00	2.202,31	71.681,08	-1,33	-69,00	-175.561,08
IPI - DEDUCACAO DE RECEITA PARA A FORMAC PMS	-2.120,00	-2.120,00	547,79	3.299,03	-12,97	-155,61	-5.419,03
SUBTOTAL DAS RECEITAS (I)	60.367.704,65	60.367.704,65	7.091.312,12	38.514.475,79	8,35	101,59	14.589.387,78

ASSARE

Relatório Resumido da Execução Orçamentária
Balço Orçamentário - Receitas
 Orçamentos Fiscal e Seguridade Social
 Janeiro/2015 a Dezembro/2015

LRF. Art. 52 inciso I, alíneas "a" e "b" do inciso II e parágraf. 1º - Anexo I

R\$ Unidades


RECEITAS	Previsão	Previsão	Realizada no Bimestre	Realizada até o Bimestre			Saldo
	Inicial	Atualizada	Valor	Valor	(%)	(%)	a Realizar
		(a)	(b)	(c)	(b/a)	(c/a)	(a-c)
SALDOS DE EXERCÍCIOS ANTERIORES (II)							0,00
SUBTOTAL (III) = (I+II)	60.367.704,65	60.367.704,65	7.091.312,12	38.514.475,79	8,35	101,59	14.589.387,78
DÉFICIT (IV)							-
TOTAL (III + IV)	60.367.704,65	60.367.704,65	7.091.312,12	38.514.475,79	8,35	101,59	14.589.387,78



Gestor LUIS SAMUEL FREIRE
C.P.F. 886.162.073-68



Contador LEONARDO JOSE MACEDO
C.P.F. 246.015.433-04



Cont.Int. TEREZA CARYNE PEREIRA
C.P.F. 025.078.403-31

ASSARE

Continuação

Relatório Resumido da Execução Orçamentária
 Balanço Orçamentário - Despesas
 Orçamentos Fiscal e Seguridade Social
 Janeiro/2015 a Dezembro/2015

LRF. Art. 53 inciso II, alíneas "c" - Anexo II

R\$ Unidades

DESPESAS	Dotação Inicial (a)	Créditos Adicionais (b)	Dotação Atualizada (c=a+b)	Empenhada no Bimestre (d)	Empenhada até o Bimestre (e)	Liquidada no Bimestre (f)	Liquidada até o Bimestre (g)	% (h=g/c)	Saldo (i=c-e)
DESPESAS CORRENTES	36.389.891,05	10.154.900,00	46.544.791,05	5.536.071,76	36.900.237,60	7.429.892,62	33.968.255,12	0,73	9.644.553,45
PESSOAL E ENCARGOS S	17.477.936,00	5.666.500,00	23.144.436,00	4.096.294,36	21.036.299,03	4.746.720,94	20.918.298,03	0,90	2.108.136,97
APLICAÇÕES DIRETAS	17.477.936,00	5.666.500,00	23.144.436,00	4.096.294,36	21.036.299,03	4.746.720,94	20.918.298,03	0,90	2.108.136,97
3.1.90.03.00PENSOES	4.770,00	0,00	4.770,00	788,00	4.728,00	788,00	4.728,00	99,12	42,00
3.1.90.04.00CONTRATAÇÃO POR TEMPO DETERMIN	52.380,00	-12.000,00	40.380,00	0,00	0,00	0,00	0,00	0,00	40.380,00
3.1.90.11.00VENCIMENTOS E VANT. FIXAS PESS	14.049.000,00	4.309.000,00	18.358.000,00	4.055.450,52	17.408.791,35	4.055.449,52	17.408.790,35	94,83	949.208,65
3.1.90.13.00OBRIGAÇÕES PATRONAIS	2.805.816,00	498.500,00	3.304.316,00	-170.085,82	2.307.484,82	470.341,76	2.307.484,82	69,83	996.831,18
3.1.90.16.00OUTRAS DESP. VARIÁVEIS PESSOAL	1.908,00	0,00	1.908,00	0,00	0,00	0,00	0,00	0,00	1.908,00
3.1.90.34.00OUTRAS DESP. PESSOAL DEC. CONT	10.000,00	0,00	10.000,00	0,00	0,00	0,00	0,00	0,00	10.000,00
3.1.90.91.00SENTENÇAS JUDICIAIS	532.332,00	835.000,00	1.367.332,00	210.141,66	1.292.264,50	220.141,66	1.174.264,50	85,88	75.067,50
3.1.90.96.00RESSARCIMENTO DE DESP. DE PESS	21.730,00	36.000,00	57.730,00	0,00	23.030,36	0,00	23.030,36	39,89	34.699,64
JUROS E ENCARGOS DA	31.800,00	-31.000,00	800,00	0,00	0,00	0,00	0,00	0,00	800,00
APLICAÇÕES DIRETAS	31.800,00	-31.000,00	800,00	0,00	0,00	0,00	0,00	0,00	800,00
3.2.90.21.00JUROS SOBRE A DÍVIDA POR CONTR	31.800,00	-31.000,00	800,00	0,00	0,00	0,00	0,00	0,00	800,00
OUTRAS DESPESAS CORR	18.880.155,05	4.519.400,00	23.399.555,05	1.439.777,40	15.863.938,57	2.683.171,68	13.049.957,09	0,56	7.535.616,48
TRANSF. A ESTADOS E	141.020,00	-72.000,00	69.020,00	7.015,56	56.124,48	7.015,56	56.124,48	0,81	12.895,52
3.3.30.30.00MATERIAL DE CONSUMO	128.900,00	-72.000,00	56.900,00	7.015,56	56.124,48	7.015,56	56.124,48	98,64	775,52
3.3.30.92.00DESPESAS DE EXERCÍCIOS ANTERIO	12.120,00	0,00	12.120,00	0,00	0,00	0,00	0,00	0,00	12.120,00
TRANSF. A INST. PRIV	151.050,00	3.000,00	154.050,00	176,00	34.615,00	5.784,00	34.615,00	0,22	119.435,00
3.3.50.41.00CONTRIBUIÇÕES	124.550,00	3.000,00	127.550,00	176,00	34.615,00	5.784,00	34.615,00	27,14	92.935,00
3.3.50.42.00AUXÍLIOS	20.140,00	0,00	20.140,00	0,00	0,00	0,00	0,00	0,00	20.140,00
3.3.50.43.00SUBVENÇÕES SOCIAIS	6.360,00	0,00	6.360,00	0,00	0,00	0,00	0,00	0,00	6.360,00
TRANSF. A INST. MULT	200.000,00	238.000,00	438.000,00	0,00	326.632,96	0,00	245.844,06	0,56	111.367,04
3.3.71.13.00TRANSF. CONSORCIO - OBRIG. PAT	30.000,00	-20.000,00	10.000,00	0,00	0,00	0,00	0,00	0,00	10.000,00
3.3.71.14.00TRANSF. CONSORCIO - DIARIA CIV	10.000,00	0,00	10.000,00	0,00	0,00	0,00	0,00	0,00	10.000,00
3.3.71.30.00TRANSF. CONSORCIO - MAT. CONSU	30.000,00	0,00	30.000,00	0,00	0,00	0,00	0,00	0,00	30.000,00
3.3.71.36.00TRANSF. CONSORCIO - SERV. TERC	30.000,00	0,00	30.000,00	0,00	0,00	0,00	0,00	0,00	30.000,00
3.3.71.39.00TRANSF. CONSORCIO - SERV. PES.	30.000,00	0,00	30.000,00	0,00	0,00	0,00	0,00	0,00	30.000,00
3.3.71.70.00TRANSF. CONSORCIO - TRANSF.	30.000,00	298.000,00	328.000,00	0,00	326.632,96	0,00	245.844,06	74,95	1.367,04

Relatório Resumido da Execução Orçamentária
Balço Orçamentário - Despesas
 Orçamentos Fiscal e Seguridade Social
 Janeiro/2015 a Dezembro/2015

LRF. Art. 53 inciso II, alíneas "c" - Anexo II

R\$ Unidades

DESPESAS	Dotação Inicial (a)	Créditos Adicionais (b)	Dotação Atualizada (c=a+b)	Empenhada no Bimestre (d)	Empenhada até o Bimestre (e)	Liquidada no Bimestre (f)	Liquidada até o Bimestre (g)	% (h=g/c)	Saldo (i=c-e)
APLICAÇÕES DIRETAS	163.770,00	0,00	163.770,00	0,00	0,00	0,00	0,00	0,00	163.770,00
4.5.90.52.00EQUIPAMENTO E MATERIAL PERMANENTE	57.770,00	0,00	57.770,00	0,00	0,00	0,00	0,00	0,00	57.770,00
4.5.90.61.00AQUISIÇÃO DE IMÓVEIS	106.000,00	0,00	106.000,00	0,00	0,00	0,00	0,00	0,00	106.000,00
AMORTIZAÇÃO DA DÍVIDA	258.640,00	208.000,00	466.640,00	67.712,73	396.128,10	67.712,73	396.128,10	0,85	70.511,90
APLICAÇÕES DIRETAS	258.640,00	208.000,00	466.640,00	67.712,73	396.128,10	67.712,73	396.128,10	0,85	70.511,90
4.6.90.71.00PRINCIPAL DA DÍVIDA CONTRATUAL	258.640,00	208.000,00	466.640,00	67.712,73	396.128,10	67.712,73	396.128,10	84,89	70.511,90
RESERVA DE CONTINGÊN	610.000,00	0,00	610.000,00	0,00	0,00	0,00	0,00	0,00	610.000,00
RESERVA DE CONTINGÊN	610.000,00	0,00	610.000,00	0,00	0,00	0,00	0,00	0,00	610.000,00
RESERVA DE CONTINGÊN	610.000,00	0,00	610.000,00	0,00	0,00	0,00	0,00	0,00	610.000,00
9.9.99.99.99RESERVA DE CONTINGÊNCIA	610.000,00	0,00	610.000,00	0,00	0,00	0,00	0,00	0,00	610.000,00
SUBTOTAL DAS DESPESAS(I)	60.367.704,65	0,00	60.367.704,65	5.682.561,76	42.195.473,26	7.784.104,28	37.053.107,49	0,61	42.195.473,26
SUPERÁVIT (II)							1.461.368,30		
TOTAL (I+II)	60.367.704,65	0,00	60.367.704,65	5.682.561,76	42.195.473,26	7.784.104,28	38.514.475,79	0,61	42.195.473,26

Gestor **LUIS SAMUEL FREIRE**
 C.P.F. 886.162.073-68

Contador **LEONARDO JOSE MACEDO**
 C.P.F. 246.015.433-04

Cont.Int. **TEREZA CARYNE PEREIRA**
 C.P.F. 025.078.403-31

Relatório Resumido da Execução Orçamentária
 Demonstrativo da Execução das Despesas por Função/Subfunção
 Orçamentos Fiscal e Seguridade Social
 Janeiro a Dezembro de 2015/Bimestre Novembro-Dezembro

LRF. Art. 53 inciso II, alíneas "c" - Anexo II

R\$ Unidades


Descrição	Dotação Inicial	Dotação Atualizada (a)	Empenhada no Bimestre (b)	Empenhada até o Bimestre (c)	Liquidada no Bimestre (d)	Liquidada até o Bimestre (e)	% e/te	% e/a	Saldo (c-e)
14125 NORMALIZACAO E FISCALIZACAO	400.680,00	34.680,00	0,00	0,00	0,00	0,00	0,00	0,00	34.680,00
15 URBANISMO	3.774.680,00	1.429.680,00	0,00	605.294,06	0,00	310.135,97	150,90	31,79	824.385,94
15451 INFRA ESTRUTURA URBANA	2.753.900,00	993.900,00	0,00	601.197,06	0,00	306.038,97	50,90	30,79	392.702,94
15452 SERVICOS URBANOS	954.000,00	409.000,00	0,00	4.097,00	0,00	4.097,00	100,00	1,00	404.903,00
15695 TURISMO	66.780,00	26.780,00	0,00	0,00	0,00	0,00	0,00	0,00	26.780,00
16 HABITACAO	200.000,00	40.000,00	0,00	0,00	0,00	0,00	0,00	0,00	40.000,00
16481 HABITACAO RURAL	200.000,00	40.000,00	0,00	0,00	0,00	0,00	0,00	0,00	40.000,00
17 SANEAMENTO	667.600,00	587.600,00	0,00	77.805,00	2.500,00	72.805,00	93,57	13,52	509.795,00
17511 SANEAMENTO BASICO RURAL	74.200,00	49.200,00	0,00	0,00	0,00	0,00	0,00	0,00	49.200,00
17512 SANEAMENTO BASICO URBANO	593.400,00	538.400,00	0,00	77.805,00	2.500,00	72.805,00	93,57	13,52	460.595,00
18 GESTCO AMBIENTAL	243.000,00	218.000,00	0,00	0,00	0,00	0,00	0,00	0,00	218.000,00
18541 PRESERVACAO E CONSERVACAO AMBIENTAL	243.000,00	218.000,00	0,00	0,00	0,00	0,00	0,00	0,00	218.000,00
20 AGRICULTURA	902.280,00	404.280,00	-7.144,51	30.855,49	2.127,33	30.855,49	100,00	33,54	373.424,51
20601 PROMOCAO DA PRODUCAO VEGETAL	45.580,00	45.580,00	0,00	0,00	0,00	0,00	0,00	0,00	45.580,00
20602 PROMOCAO DA PRODUCAO ANIMAL	121.800,00	118.800,00	0,00	0,00	0,00	0,00	0,00	0,00	118.800,00
20605 ABASTECIMENTO	92.000,00	92.000,00	-7.144,51	30.855,49	2.127,33	30.855,49	100,00	33,54	61.144,51
20606 EXTENSCO RURAL	87.100,00	57.100,00	0,00	0,00	0,00	0,00	0,00	0,00	57.100,00
20607 IRRIGACAO	555.800,00	90.800,00	0,00	0,00	0,00	0,00	0,00	0,00	90.800,00
23 COMERCIO E SERVICOS	322.600,00	317.600,00	0,00	60.890,53	0,00	60.890,53	100,00	44,19	256.709,47
23334 FOMENTO AO TRABALHO	84.800,00	84.800,00	0,00	0,00	0,00	0,00	0,00	0,00	84.800,00
23691 PROMOCAO COMERCIAL	137.800,00	137.800,00	0,00	60.890,53	0,00	60.890,53	100,00	44,19	76.909,47
23695 TURISMO	100.000,00	95.000,00	0,00	0,00	0,00	0,00	0,00	0,00	95.000,00
25 ENERGIA	492.900,00	492.900,00	-64.538,16	185.461,84	29.000,00	185.461,84	100,00	37,63	307.438,16
25752 ENERGIA ELETRICA	492.900,00	492.900,00	-64.538,16	185.461,84	29.000,00	185.461,84	100,00	37,63	307.438,16
26 TRANSPORTE	474.000,00	164.000,00	0,00	0,00	0,00	0,00	0,00	0,00	164.000,00
26782 TRANSPORTE RODOVIARIO	474.000,00	164.000,00	0,00	0,00	0,00	0,00	0,00	0,00	164.000,00
27 DESPORTO E LAZER	1.705.285,05	1.236.285,05	0,00	392.098,93	980,00	181.955,24	46,41	14,85	844.186,12
27812 DESPORTO COMUNITARIO	1.226.685,05	1.225.185,05	0,00	392.098,93	980,00	181.955,24	46,41	14,85	833.086,12


Relatório Resumido da Execução Orçamentária
 Demonstrativo da Execução das Despesas por Função/Subfunção
 Orçamentos Fiscal e Seguridade Social
 Janeiro a Dezembro de 2015/Bimestre Novembro-Dezembro

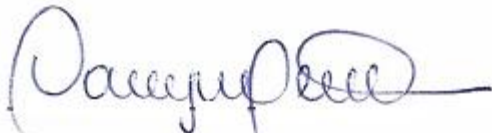
LRF. Art. 53 inciso II, alíneas "c" - Anexo II

R\$ Unidades

Descrição	Dotação	Dotação	Empenhada	Empenhada	Liquidada	Liquidada	% e/te	% e/a	Saldo (c-e)
	Inicial	Atualizada (a)	no Bimestre (b)	até o Bimestre (c)	no Bimestre (d)	até o Bimestre (e)			
27813 LAZER	478.600,00	11.100,00	0,00	0,00	0,00	0,00	0,00	0,00	11.100,00
28 ENCARGOS ESPECIAIS	201.400,00	1.400,00	0,00	0,00	0,00	0,00	0,00	0,00	1.400,00
28846 OUTROS ENCARGOS ESPECIAIS	201.400,00	1.400,00	0,00	0,00	0,00	0,00	0,00	0,00	1.400,00
99 RESERVA DE CONTINGENCIA	610.000,00	610.000,00	0,00	0,00	0,00	0,00	0,00	0,00	610.000,00
99999 RESERVA DE CONTINGENCIA	610.000,00	610.000,00	0,00	0,00	0,00	0,00	0,00	0,00	610.000,00
Total :	60.367.704,65	60.367.704,65	5.682.561,76	42.195.473,26	7.784.104,28	37.053.107,49	87,81	61,38	18.172.231,39


 Gestor LUIS SAMUEL FREIRE
 C.P.F. 886.162.073-68


 Contador LEONARDO JOSE MACEDO
 C.P.F. 246.015.433-04


 Cont.Int. TEREZA CARYNE PEREIRA
 C.P.F. 025.078.403-31

ASSARE

Relatório Resumido da Execução Orçamentária

Dem.das Receitas e Despesas com Manut.e Desenv.do Ensino

Orçamentos Fiscal e Seguridade Social

Janeiro/2015 a Dezembro/2015

LEI 9.394/96 - Art. 72. Anexo X

R\$ Milhares

R E C E I T A S	Previsão Inicial	Previsão Atualizada (a)	R E C E I T A S R E A L I Z A D A S		% (b/a)
			No Bimestre	Jan a Dez/2015 (d)	
RECEITA DE RESULTANTE DE IMPOSTOS (I)	1.576.220,00	1.576.220,00	273.673,66	1.377.276,56	17,36
Receitas Impostos	1.576.220,00	1.576.220,00	273.673,66	1.377.276,56	17,36
Receitas de Transferencias (III)	17.055.400,00	17.055.400,00	3.765.040,71	18.792.860,88	22,08
Dedução da Rec. p/form.do FUNDEB(II)	3.365.500,00	3.365.500,00	626.356,63	3.631.920,54	18,61
Outras Receitas de Transferencias					
(-) Transferencias Constituicoes Legais					
Transf. MULTIGOVERNAMENTAIS DO FUNDEB (IV)	10.287.300,00	10.287.300,00	1.931.511,07	12.293.702,02	18,78
TOTAL DAS RECEITAS (V) = (I + III - II)	15.266.120,00	15.266.120,00	3.412.357,74	16.538.216,90	22,35

DESPESAS COM MANUT. E DESENVOLVIMENTO DO ENSINO POR VINCULAÇÃO	Dotação Inicial	Dotação Atualizada (c)	DESPESAS LIQUIDADAS		% (d/c)
			No Bimestre	Jan a Dez/2015 (d)	
VINC.AS RECEITAS RESULT. DE IMPOSTOS (VI)	1.576.220,00	1.576.220,00	273.673,66	1.377.276,56	17,36
Despesas com Ensino Fundamental (VII)	1.576.220,00	1.576.220,00	273.673,66	1.377.276,56	17,36
Outras Despesas do Ensino		0,00	0,00	0,00	
VINC.AO FUNDEB NO ENSINO FUNDAMENTAL (VIII)	10.287.300,00	10.312.300,00	1.624.669,58	11.530.757,23	15,75
Remuneracao dos Prof. do Magisterio	6.888.940,00	6.888.940,00	1.163.116,31	8.054.980,31	16,88
Outras Despesas do Ensino Fundamental	3.398.360,00	3.423.360,00	461.553,27	3.475.776,92	13,48
TOTAL DAS DESPESAS COM ENSINO (X)	11.863.520,00	11.888.520,00	1.898.343,24	12.908.033,79	15,97
TOTAL DAS DEDUÇÕES DAS DESPESAS COM ENSINO				3.631.920,54	
PERDA/GANHO NAS TRANSFERENCIAS DO FUNDEF (XI) = (II-IV)				8.661.781,48	
TOTAL CONSIDERADO P/ FINS LIMITE CONSTITUCIONAL (XII) = (VI) + (VIII) + (XI)				21.569.815,27	

ASSARE
 Relatório Resumido da Execução Orçamentária
Dem.das Receitas e Despesas com Manut.e Desenv.do Ensino
 Orçamentos Fiscal e Seguridade Social
 Janeiro/2015 a Dezembro/2015

LEI 9.394/96 - Art. 72. Anexo X

R\$ Milhares

TABELA DE CUMPRIMENTO DOS LIMITES CONSTITUCIONAIS

MÍNIMO DE 25% / 18% DAS RECEITAS RESULTANTES DE IMPOSTOS NA MANUTENÇÃO E DESENVOLVIMENTO DO ENSINO (XII / I) CAPUT DO ARTIGO 212 DA CF/88 29,55

MÍNIMO DE 60% / 30% DAS DESPESAS COM MDE NO ENSINO FUNDAMENTAL [(VII + VIII)*25%]
 <CAPUT/ § 6º> DO ARTIGO 212 DA CF/88 28,27

MÍNIMO 60% DO FUNDEB NA REMUNERAÇÃO DO MAGISTÉRIO ENSINO FUNDAMENTAL (IX / VIII)
 § 5º DO ARTIGO 60 DO ADCT DA CF/88 65,52

DESPESAS TOTAIS COM MANUTENÇÃO E DESENV. DO ENSINO EM RELAÇÃO AO TOTAL DAS RECEITAS CORRESPONDENTES (X / V)

DESPESAS COM MANUT. E DESENV. DO ENSINO POR SUBFUNÇÃO	Dotação Inicial	Dotação Atualizada (c)	DESPESAS LIQUIDADAS		% (d/c)
			No Bimestre	Jan a Dez/2015 (d)	
ENSINO FUNDAMENTAL ENSINO MÉDIO	22.973.427,60	21.874.527,60	2.939.388,77	15.062.202,57	
ENSINO PROFISSIONAL	0,00	0,00	0,00	0,00	
ENSINO SUPERIOR	46.640,00	46.640,00	0,00	0,00	
EDUCAÇÃO INFANTIL	361.248,00	366.248,00	5.524,40	4.139,40	
EDUCAÇÃO JOVENS E ADULTOS					
EDUCAÇÃO ESPECIAL					
OUTRAS FUNÇÕES	1.730.980,00	2.847.580,00	336.189,66	2.047.540,95	
TOTAL DAS DESPESAS	25.112.295,60	25.134.995,60	3.281.102,83	17.113.882,92	



Gestor: LUIS SAMUEL FREIRE
 CPF: 886.162.073-68



Contador: LEONARDO JOSE MACEDO
 C.P.F. 246.015.433-04



Cont.Int.: TEREZA CARYNE PEREIRA
 CPF: 025.078.403-31

Relatório Resumido da Execução Orçamentária
 Demonstrativo do Resultado Primário
 Orçamentos Fiscal e Seguridade Social
 Janeiro a Dezembro /2015 - Bimestre Nov/Dez

LRF. Art. 53 inciso III - Anexo IV

R\$ Unidades

RECEITAS FISCAIS	UG	Previsão atualizada 2015	RECEITAS REALIZADAS		
			No Bimestre	Até o Bimestre Exerc. Anterior	
RECEITAS CORRENTES		44.301.922,00	7.230.240,48	39.911.847,61	36.036.316,90
RECEITA TRIBUTARIA		1.651.480,00	280.498,16	1.443.971,62	1.270.919,52
IMPOSTOS		1.576.220,00	273.673,66	1.377.276,56	1.203.787,44
IMPOSTO SOBRE A PROPRIEDADE TERRITORIAL	PMS	20.140,00	1.033,79	8.930,61	13.218,57
IMPOSTO DE RENDA RET, NA FONTE S/REND, D	PMS	381.600,00	51.880,14	243.186,59	305.714,36
IMPOSTO DE RENDA RET, NA FONTE S/OUTROS	PMS	116.600,00	49.055,34	318.663,09	232.420,08
IMP,S/A TRANSM, INTER VIVOS DE BENS IMOV	PMS	40.280,00	12.800,00	90.805,52	62.161,88
IMPOSTO SOBRE SERVICOS DE QUALQUER NATUR	PMS	1.017.600,00	158.904,39	715.690,75	590.272,55
TAXAS		75.260,00	6.824,50	66.695,06	67.132,08
TAXAS PELO EXERCICIO DO PODER DE POLICIA	PMS	40.280,00	1.377,68	43.320,61	39.793,44
TAXAS PELA PRESTACAO DE SERVICOS	PMS	34.980,00	5.446,82	23.374,45	27.338,64
RECEITAS DE CONTRIBUICOES		12.720,00	0,00	0,00	0,00
CONTRIBUICAO PARA CUSTEIO DE ILUMINACAO		12.720,00	0,00	0,00	0,00
CONTRIBUICAO P/CUSTEIO DE SERVICOS DE ILU	PMS	12.720,00	0,00	0,00	0,00
RECEITA PATRIMONIAL		282.924,00	30.507,58	210.944,12	152.858,89
RECEITAS IMOBILIARIAS		2.862,00	0,00	0,00	0,00
RECEITAS IMOBILIARIAS	PMS	2.862,00	0,00	0,00	0,00
RECEITAS DE VALORES MOBILIARIOS		277.200,00	30.507,58	210.944,12	149.764,68
REMUNERACAO DE DEPOSITOS BANCARIOS	PMS	127.200,00	7.328,52	39.762,48	20.641,63
RECEITA DE REMUNUNERACAO DE DEPOSITOS BA	FME	50.000,00	10.260,29	99.486,56	84.066,74
RECEITA DE REMUNERACAO DEPOSITOS BANCAR.	FMS	50.000,00	10.246,28	56.114,94	28.416,97
RECEITA REMUNERACAO DEPOSITOS BANC.DE RE	FMAS	50.000,00	2.672,49	15.580,14	16.639,34
OUTRAS RECEITAS PATRIMONIAIS		2.862,00	0,00	0,00	3.094,21
OUTRAS RECEITAS PATRIMONIAIS	PMS	2.862,00	0,00	0,00	3.094,21
TRANSFERENCIAS CORRENTES		42.133.958,00	6.865.258,57	38.163.366,77	34.528.443,57
TRANSFERENCIAS INTERGOVERNAMENTAIS		39.800.492,00	6.703.477,55	37.668.430,75	34.053.796,18
COTA-PARTE DO FUNDO DE PARTICIPACAO DOS	PMS	13.780.000,00	2.516.280,62	14.441.649,85	13.399.045,16
FPM - EMC 84/2014 (EMENDA CONSTITUCIONAL	PMS	0,00	0,00	170.923,64	0,00

Relatório Resumido da Execução Orçamentária
Demonstrativo do Resultado Primário
 Orçamentos Fiscal e Seguridade Social
 Janeiro a Dezembro /2015 - Bimestre Nov/Dez

LRF. Art. 53 inciso III - Anexo IV

R\$ Unidades

RECEITAS FISCAIS	UG	Previsão atualizada 2015	RECEITAS REALIZADAS		
			No Bimestre	Até o Bimestre	Até o Bimestre Exerc. Anterior
FPM - EMENDA CONSTITUCIONAL 55/2007	PMS	0,00	633.257,37	633.257,37	0,00
COTA-PARTE DO IMPOSTO SOBRE A PROP, TERR	PMS	3.180,00	1.382,13	6.616,56	4.934,24
COTA DE DISTRIBUICAO DO SIMPLES NACIONAL	PMS	200.000,00	6.319,07	46.040,84	29.829,36
COTA-PARTE ROYALTIES - PETROBRAS	PMS	15.900,00	0,00	0,00	1.832,32
COTA-PARTE FUNDO ESPECIAL - PETROBRAS	PMS	212.000,00	27.196,23	161.928,93	196.531,92
PAB FIXO - PISO ATENCAO BASICA	FMS	667.800,00	52.810,33	580.913,63	580.913,63
PACS - AGENTES COMUNITARIOS DE SAUDE	FMS	636.000,00	173.394,00	740.220,00	579.776,00
TRANSFERENCIA PCER - COMPENSACAO ESPECIA	FMS	100.700,00	0,00	0,00	0,00
TRANSFERENCIA NASF - NUCLEOS DE APOIO A	FMS	312.700,00	40.000,00	240.000,00	200.000,00
TRANSFERENCIA SAUDE BUCAL	FMS	291.500,00	26.760,00	177.285,00	170.595,00
TRANSFERENCIA PSF - PROGRAMA DE SAUDE DA	FMS	1.272.000,00	125.560,00	655.715,00	593.020,00
TRANSFERENCIA TETO MAC - MEDIA E ALTA CO	FMS	1.700.520,00	176.701,34	1.090.283,66	970.659,99
PROGRAMA DE MELHORIA DO ACESSO E DA QUAL	FMS	0,00	46.100,00	393.800,00	0,00
TRANSFERENCIA VIGILANCIA SANITARIA	FMS	102.820,00	1.152,90	10.486,08	112.492,35
TRANSFERENCIA VIGILANCIA EPIDEMIOLOGICA	FMS	61.480,00	0,00	0,00	0,00
TRANSFERENCIA VIGILANCIA E PROMOCAO A SA	FMS	106.000,00	10.160,67	147.266,25	73.718,33
TRANSFERENCIA QUALIFICACAO DA GESTAO DO	FMS	15.900,00	0,00	0,00	0,00
TRANSFERENCIA CAPS	FMS	58.300,00	0,00	0,00	0,00
INCENTIVO AO PROGRAMA ACADEMIA DA SAÚDE	FMS	0,00	0,00	18.000,00	0,00
PROGRAMA SAÚDE NA ESCOLA (RAB-SESC-SM)	FMS	0,00	0,00	4.800,00	0,00
DEMAIS TRANSFERENCIAS DE CONVENIO PARA O	FMS	2.794.608,00	6.000,00	85.600,00	358.288,30
PETI - PROG, ERRADICACAO TRAB, INFANTIL	FMAS	50.880,00	0,00	25.200,00	37.800,00
PROJOVEM - PROG, NACIONAL INCLUSAO DE JO	FMAS	201.400,00	0,00	0,00	0,00
PAIF - PROT, ATENDIMENTO INTEGRAL A FAMI	FMAS	21.200,00	0,00	0,00	0,00
IGD - INDICE DE GESTAO DESCENTRALIZADA	FMAS	159.000,00	43.611,04	208.555,43	113.931,98
PROGRAMA DE ATENCAO A PESSOA IDOSA	FMAS	179.968,00	0,00	0,00	0,00

Relatório Resumido da Execução Orçamentária
Demonstrativo do Resultado Primário
 Orçamentos Fiscal e Seguridade Social
 Janeiro a Dezembro /2015 - Bimestre Nov/Dez

LRF. Art. 53 inciso III - Anexo IV

R\$ Unidades

RECEITAS FISCAIS	UG	Previsão atualizada 2015	RECEITAS REALIZADAS		
			No Bimestre	Até o Bimestre Exerc. Anterior	
CREAS - CENTRO DE REFERENCIA ESPECIALIZA	FMAS	68.900,00	13.000,00	91.000,00	65.074,02
OUTRAS TRANSFERENCIAS DO FNAS	FMAS	106.000,00	104.330,00	475.723,85	426.530,78
TRANSFERENCIA DO SALARIO EDUCACAO	FME	477.000,00	85.491,02	602.927,81	463.636,56
TRANSFERENCIA DO FNDE - PDDE	FME	80.000,00	0,00	0,00	0,00
TRANSFERENCIA DO FNDE - PNAE ENSINO FUND	FME	286.200,00	27.204,00	260.484,00	225.120,00
TRANSFERENCIA DO FNDE - PNATE	FME	222.600,00	19.919,96	181.545,47	177.486,32
TRANSFERENCIA DO FNDE - PNAE CRECHE	FME	200.000,00	4.380,00	43.880,00	35.680,00
TRANSFERENCIA DO FNDE - PNAE PRE-ESCOLA	FME	250.000,00	4.370,00	44.200,00	38.960,00
TRANSFERENCIA DO FNDE - PNAE EJA	FME	58.300,00	1.302,00	11.340,00	7.392,00
TRANSFERENCIA DO FNDE - PNATE ENSINO INF	FME	200.000,00	2.102,84	19.235,30	19.300,48
TRANSFERENCIA DO FNDE - PNATE ENSINO MED	FME	250.000,00	7.123,59	64.144,90	57.249,44
TRANSFERENCIA DO FNDE - BRASIL ALFABETIZ	FME	150.000,00	0,00	0,00	0,00
PROG. DE EDUC. DE JOVENS E ADULTOS- PEJA	FME	300.000,00	0,00	3.222,44	0,00
TRANSFERENCIA DO FNDE - PNAE - ATENDIMEN	FME	0,00	260,00	3.642,00	0,00
OUTRAS TRANSFERENCIAS DO FNDE	FME	76.536,00	0,00	0,00	110.850,15
TRANSFERENCIA DA LC 87/96	PMS	19.080,00	1.879,68	11.278,07	10.486,08
OUTRAS TRANSFERENCIAS DA UNIAO	PMS	261.800,00	0,00	0,00	0,00
AFM - APOIO FINANCEIRO AOS MUNICÍPIOS	PMS	200.000,00	0,00	0,00	271.207,96
COTA-PARTE DO ICMS	PMS	2.756.000,00	598.490,44	3.325.159,09	3.115.881,84
COTA-PARTE DO IPVA	PMS	487.600,00	11.011,49	358.404,91	300.758,28
COTA-PARTE DO IPI - IMPOSTO S/PRODUTOS I	PMS	9.540,00	2.738,98	16.495,03	10.568,44
TRANSFERENCIA CIDE - CONTRIB, INTERVENCA	PMS	77.380,00	0,00	13.471,69	3.486,56
TRANSFERENCIA - FEX AUXILIO FINAN, P/ FO	PMS	15.900,00	30,02	60,04	2.231,77
COTA-PARTE ROYALTIES - LEI 7,990/89 ART,	PMS	16.500,00	1.646,76	9.971,89	11.915,65
TRANSFERENCIA DE RECURSOS DO FUNDEB	FME	7.000.000,00	1.520.406,47	9.157.516,19	8.587.626,73
TRANSFERENCIA DE RECURSOS DA COMPLEMENTA	FME	3.287.300,00	411.104,60	3.136.185,83	2.688.984,54

Relatório Resumido da Execução Orçamentária
 Demonstrativo do Resultado Primário
 Orçamentos Fiscal e Seguridade Social
 Janeiro a Dezembro /2015 - Bimestre Nov/Dez

LRF. Art. 53 inciso III - Anexo IV

R\$ Unidades


RECEITAS FISCAIS	UG	Previsão atualizada 2015	RECEITAS REALIZADAS		
			No Bimestre	Até o Bimestre Exerc. Anterior	
TRANSFERENCIAS DE CONVENIOS		2.333.466,00	161.781,02	494.936,02	474.647,39
TRANSFER, DE CONVENIOS DA UNIAO P/SAUDE	PMS	50.000,00	0,00	0,00	0,00
TRANSFER, DE CONVENIOS DA UNIAO P/EDUCAC	FME	275.600,00	0,00	0,00	152.909,39
DEMAIS TRANSFERENCIAS DE CONVENIOS COM A	PMS	70.000,00	0,00	0,00	0,00
TRANSFER, DE CONVENIOS DO ESTADO P/SAUDE	PMS	70.000,00	0,00	0,00	0,00
TRANSFER, DE CONVENIOS DO ESTADO P/EDUCA	FME	296.800,00	118.581,02	307.536,02	166.788,00
DEMAIS TRANSFERENCIAS DE CONVENIOS COM E	PMS	50.000,00	0,00	80.000,00	40.000,00
DEMAIS TRANSFERENCIAS DE CONVENIOS COM E	FMAS	1.521.066,00	43.200,00	107.400,00	114.950,00
OUTRAS RECEITAS CORRENTES		220.840,00	53.976,17	93.565,10	84.094,92
MULTAS E JUROS DE MORA - DIVERSOS		19.080,00	0,00	0,00	0,00
MULTAS E JUROS DE MORA	PMS	19.080,00	0,00	0,00	0,00
INDENIZACOES E RESTITUICOES		129.680,00	2.365,42	28.416,49	67.448,86
INDENIZACOES E RESTITUICOES	PMS	29.680,00	1.814,42	27.565,49	64.927,17
INDENIZACOES E RESTITUICOES	FMS	50.000,00	0,00	0,00	172,60
INDENIZACOES E RESTITUICOES	FMAS	0,00	0,00	300,00	0,00
INDENIZAÇÕES E RESTITUIÇÕES	FME	50.000,00	551,00	551,00	2.349,09
RECEITA DA DIVIDA ATIVA		20.140,00	3.352,04	12.837,74	16.496,06
RECEITA DA DIVIDA ATIVA TRIBUTARIA	PMS	10.600,00	3.352,04	11.773,74	15.476,31
RECEITA DA DIVIDA ATIVA NAO TRIBUTARIA	PMS	9.540,00	0,00	1.064,00	1.019,75
RECEITAS DIVERSAS		51.940,00	48.258,71	52.310,87	150,00
RECEITAS DIVERSAS	PMS	51.940,00	48.258,71	52.310,87	150,00
RECEITAS FISCAIS DE CAPITAL (VI) = (II-III-IV-V)		19.349.662,00	487.428,27	2.234.548,72	3.079.204,25
RECEITAS DE CAPITAL		19.431.282,00	487.428,27	2.234.548,72	3.079.204,25
OPERACOES DE CREDITO		58.300,00	0,00	0,00	0,00
OPERACOES DE CREDITO INTERNAS		58.300,00	0,00	0,00	0,00
OPERACAO DE CREDITO INTERNA P/ DE MODER,	PMS	58.300,00	0,00	0,00	0,00
ALIENACOES DE BENS		81.620,00	0,00	0,00	0,00
ALIENACAO DE BENS MOVEIS		81.620,00	0,00	0,00	0,00
ALIENACAO DE BENS MOVEIS	PMS	81.620,00	0,00	0,00	0,00

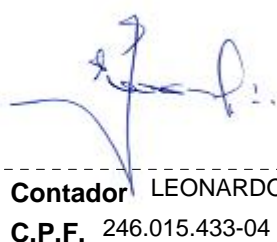
Relatório Resumido da Execução Orçamentária
Demonstrativo do Resultado Primário
 Orçamentos Fiscal e Seguridade Social
 Janeiro a Dezembro /2015 - Bimestre Nov/Dez

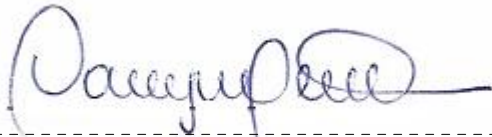
LRF. Art. 53 inciso III - Anexo IV

R\$ Unidades

RECEITAS FISCAIS	UG	Previsão atualizada 2015	RECEITAS REALIZADAS		
			No Bimestre	Até o Bimestre Exerc. Anterior	
TRANSFERENCIAS DE CAPITAL		19.291.362,00	487.428,27	2.234.548,72	3.079.204,25
TRANSFERENCIAS DE CONVENIOS		19.291.362,00	487.428,27	2.234.548,72	3.079.204,25
TRANSFERENCIAS DE CONVENIO DA UNIAO	FMAS	375.750,00	0,00	0,00	0,00
TRANSFERENCIAS DE CONVENIOS DA UNIAO P/S	FMS	2.430.844,00	200.000,00	250.000,00	514.937,00
TRANSFERENCIAS DE CONVENIOS DA UNIAO	PMS	1.500.000,00	0,00	316.875,00	0,00
TRANSFERENCIAS DE CONVENIOS DA UNIAO P/E	FME	8.000.000,00	61.317,27	868.696,52	1.057.178,35
DEMAIS TRANSFERENCIAS DE CONVENIOS COM A	PMS	1.000.000,00	0,00	250.000,00	0,00
TRANSFERENCIAS DE CONVENIOS DO ESTADO	PMS	1.000.000,00	226.111,00	548.977,20	404.953,88
TRANSFERENCIAS DE CONVENIOS DO ESTADO P/	FMS	318.480,00	0,00	0,00	557.243,23
TRANSFERENCIAS DE CONVENIOS DO ESTADO P/	FME	3.649.659,00	0,00	0,00	30.000,00
DEMAIS TRANSFERENCIAS DE CONVENIOS COM E	PMS	1.016.629,00	0,00	0,00	514.891,79
RECEITAS FISCAIS DE CAPITAL (VI) = (II-III-IV-V)		19.349.662,00	487.428,27	2.234.548,72	3.079.204,25
RECEITAS FISCAIS LÍQUIDAS (VII)		60.367.704,00	7.091.312,12	38.514.475,79	36.479.262,27


Gestor LUIS SAMUEL FREIRE
C.P.F. 886.162.073-68


Contador LEONARDO JOSE MACEDO
C.P.F. 246.015.433-04


Cont.Int. TEREZA CARYNE PEREIRA
C.P.F. 025.078.403-31

Relatório Resumido da Execução Orçamentária
 Demonstrativo do Resultado Primário
 Orçamentos Fiscal e Seguridade Social
 Janeiro a Dezembro /2015 - Bimestre Nov/Dez

LRF. Art. 53 inciso III - Anexo IV

R\$ Unidades

DESPESAS FISCAIS	Dotação atualizada 2015	DESPESAS LIQUIDADAS		
		No Bimestre	Até o Bimestre Exerc. Anterior	
DESPESAS				
3.0.00.00.00 DESPESAS CORRENTES	46.544.791,05	7.429.892,62	33.968.255,12	32.833.942,66
3.1.00.00.00 PESSOAL E ENCARGOS SOCIAIS	23.144.436,00	4.746.720,94	20.918.298,03	19.773.328,52
3.1.90.00.00 APLICAÇÕES DIRETAS	23.144.436,00	4.746.720,94	20.918.298,03	19.773.328,52
3.1.90.03.00 PENSÕES	4.770,00	788,00	4.728,00	3.729,00
3.1.90.04.00 CONTRATAÇÃO POR TEMPO DETERMINADO	40.380,00	0,00	0,00	0,00
3.1.90.11.00 VENCIMENTOS E VANT. FIXAS PESSOAL CIVIL	18.358.000,00	4.055.449,52	17.408.790,35	16.368.829,37
3.1.90.13.00 OBRIGAÇÕES PATRONAIS	3.304.316,00	470.341,76	2.307.484,82	2.159.875,88
3.1.90.16.00 OUTRAS DESP. VARIÁVEIS PESSOAL CIVIL	1.908,00	0,00	0,00	0,00
3.1.90.34.00 OUTRAS DESP. PESSOAL DEC. CONTRAT. TER	10.000,00	0,00	0,00	0,00
3.1.90.91.00 SENTENÇAS JUDICIAIS	1.367.332,00	220.141,66	1.174.264,50	1.240.894,27
3.1.90.96.00 RESSARCIMENTO DE DESP. DE PESSOAL REQU	57.730,00	0,00	23.030,36	0,00
3.2.00.00.00 JUROS E ENCARGOS DA DÍVIDA	800,00	0,00	0,00	0,00
3.2.90.00.00 APLICAÇÕES DIRETAS	800,00	0,00	0,00	0,00
3.2.90.21.00 JUROS SOBRE A DÍVIDA POR CONTRATO	800,00	0,00	0,00	0,00
3.3.00.00.00 OUTRAS DESPESAS CORRENTES	23.399.555,05	2.683.171,68	13.049.957,09	13.060.614,14
3.3.30.00.00 TRANSF. A ESTADOS E AO DISTRITO FEDERAL	69.020,00	7.015,56	56.124,48	45.964,36
3.3.30.30.00 MATERIAL DE CONSUMO	56.900,00	7.015,56	56.124,48	45.964,36
3.3.30.92.00 DESPESAS DE EXERCÍCIOS ANTERIORES	12.120,00	0,00	0,00	0,00
3.3.50.00.00 TRANSF. A INST. PRIV. SEM FINS LUCRATIVO	154.050,00	5.784,00	34.615,00	20.802,00
3.3.50.41.00 CONTRIBUIÇÕES	127.550,00	5.784,00	34.615,00	20.802,00
3.3.50.42.00 AUXÍLIOS	20.140,00	0,00	0,00	0,00
3.3.50.43.00 SUBVENÇÕES SOCIAIS	6.360,00	0,00	0,00	0,00
3.3.70.00.00 TRANSF. A INST. MULTIGOVERNAMENTAIS	438.000,00	0,00	245.844,06	46.868,80
3.3.71.11.00 TRANSF. CONSORCIO - PESSOAL CIVIL	0,00	0,00	0,00	0,00
3.3.71.13.00 TRANSF. CONSORCIO - OBRIG. PATRONAIS	10.000,00	0,00	0,00	0,00
3.3.71.14.00 TRANSF. CONSORCIO - DIARIA CIVIL	10.000,00	0,00	0,00	0,00
3.3.71.30.00 TRANSF. CONSORCIO - MAT. CONSUMO	30.000,00	0,00	0,00	0,00
3.3.71.36.00 TRANSF. CONSORCIO - SERV. TERCEIRA	30.000,00	0,00	0,00	0,00
3.3.71.39.00 TRANSF. CONSORCIO - SERV. PES. JURIDIC	30.000,00	0,00	0,00	0,00
3.3.71.70.00 TRANSF. CONSORCIO - TRANSF.	328.000,00	0,00	245.844,06	46.868,80
3.3.90.00.00 APLICAÇÕES DIRETAS	22.738.485,05	2.670.372,12	12.713.373,55	12.946.978,98
3.3.90.04.00 CONTRATAÇÃO POR TEMPO DETERMINADO	10.000,00	0,00	0,00	0,00
3.3.90.13.00 OBRIGACOES PATRONAIS	5.848,00	0,00	0,00	0,00
3.3.90.14.00 DIÁRIAS - CIVIL	204.266,00	30.500,00	83.850,00	119.097,80
3.3.90.18.00 AUXÍLIO FINANCEIRO A ESTUDANTES	7.420,00	0,00	0,00	0,00
3.3.90.22.00 ENCARGOS DA DIVIDA	26.500,00	0,00	0,00	0,00
3.3.90.30.00 MATERIAL DE CONSUMO	4.889.860,00	452.321,50	3.002.014,10	3.308.106,41
3.3.90.31.00 PREMIAÇÕES CULT.ART.CIENT.DESP.E OUTRA	36.580,00	0,00	12.600,00	0,00
3.3.90.32.00 MATERIAL, BEM OU SERVICO P/DISTRIBUICA	212.588,00	5.520,00	10.920,00	41.394,29

Relatório Resumido da Execução Orçamentária
 Demonstrativo do Resultado Primário
 Orçamentos Fiscal e Seguridade Social
 Janeiro a Dezembro /2015 - Bimestre Nov/Dez

LRF. Art. 53 inciso III - Anexo IV

R\$ Unidades

DESPESAS FISCAIS	Dotação atualizada 2015	DESPESAS LIQUIDADAS		
		No Bimestre	Até o Bimestre	Até o Bimestre Exerc. Anterior
3.3.90.33.00 PASSAGENS E DESPESAS COM LOCOMOÇÃO	50.280,00	997,98	2.416,36	17.578,10
3.3.90.35.00 SERVIÇOS DE CONSULTORIA	38.390,00	0,00	0,00	0,00
3.3.90.36.00 OUTROS SERV. DE TERCEIROS PESSOA FÍSIC	4.599.548,00	395.821,00	2.306.593,68	789.830,80
3.3.90.39.00 OUTROS SERV. DE TERC. PESSOA JURÍDICA	11.222.067,05	1.676.362,97	6.571.176,40	8.205.849,83
3.3.90.41.00 CONTRIBUIÇÕES	18.020,00	0,00	0,00	0,00
3.3.90.43.00 AUXILIO	19.080,00	0,00	0,00	0,00
3.3.90.47.00 OBRIGAÇÕES TRIBUTÁRIAS E CONTRIBUTIVAS	417.780,00	60.612,67	330.473,40	318.000,00
3.3.90.48.00 OUTROS AUX. FINAN. A PESSOAS FÍSICAS	439.580,00	48.236,00	277.920,70	0,00
3.3.90.91.00 SENTENÇAS JUDICIAIS	0,00	0,00	0,00	0,00
3.3.90.92.00 DESPESAS DE EXERCÍCIOS ANTERIORES	524.248,00	0,00	114.565,55	147.121,75
3.3.90.93.00 INDENIZAÇÕES E RESTITUIÇÕES	16.430,00	0,00	843,36	0,00
4.0.00.00.00 DESPESAS DE CAPITAL	13.212.913,60	354.211,66	3.084.852,37	3.089.601,11
4.4.00.00.00 INVESTIMENTOS	12.582.503,60	286.498,93	2.688.724,27	2.889.041,05
4.4.70.00.00 TRANSF. A INST. MULTIGOVERNAMENTAIS	10.000,00	0,00	0,00	0,00
4.4.71.52.00 TRANSF. CONSORCIO - EQUIPAMENTOS	10.000,00	0,00	0,00	0,00
4.4.90.00.00 APLICAÇÕES DIRETAS	12.572.503,60	286.498,93	2.688.724,27	2.889.041,05
4.4.90.51.00 OBRAS E INSTALAÇÕES	10.788.656,00	269.038,93	2.169.635,29	1.655.871,57
4.4.90.52.00 EQUIPAMENTOS E MATERIAL PERMANENTE	1.713.887,60	17.460,00	499.088,98	1.207.169,48
4.4.90.61.00 AQUISIÇÃO DE IMÓVEIS	69.960,00	0,00	20.000,00	26.000,00
4.5.00.00.00 INVERSÕES FINANCEIRAS	163.770,00	0,00	0,00	0,00
4.5.90.00.00 APLICAÇÕES DIRETAS	163.770,00	0,00	0,00	0,00
4.5.90.52.00 EQUIPAMENTO E MATERIAL PERMANENTE - US	57.770,00	0,00	0,00	0,00
4.5.90.61.00 AQUISIÇÃO DE IMÓVEIS	106.000,00	0,00	0,00	0,00
4.6.00.00.00 AMORTIZAÇÃO DA DÍVIDA	466.640,00	67.712,73	396.128,10	200.560,06
4.6.90.00.00 APLICAÇÕES DIRETAS	466.640,00	67.712,73	396.128,10	200.560,06
4.6.90.71.00 PRINCIPAL DA DÍVIDA CONTRATUAL RESGATA	466.640,00	67.712,73	396.128,10	200.560,06
9.0.00.00.00 RESERVA DE CONTINGÊNCIA	610.000,00	0,00	0,00	0,00
9.9.00.00.00 RESERVA DE CONTINGÊNCIA	610.000,00	0,00	0,00	0,00
9.9.99.00.00 RESERVA DE CONTINGÊNCIA	610.000,00	0,00	0,00	0,00
9.9.99.99.99 RESERVA DE CONTINGÊNCIA	610.000,00	0,00	0,00	0,00
TOTAL DAS DESPESAS	60.367.704,6	7.784.104,28	37.053.107,49	35.923.543,7
SALDO DE EXERCÍCIO ANTERIOR			1.760.079,05	
DESPESAS LIQUIDADAS	60.367.704,65	7.784.104,28	37.053.107,49	35.923.543,77
RESULTADO FINAL			3.221.447,35	

Relatório Resumido da Execução Orçamentária
Demonstrativo do Resultado Primário
 Orçamentos Fiscal e Seguridade Social
 Janeiro a Dezembro /2015 - Bimestre Nov/Dez

LRF. Art. 53 inciso III - Anexo IV

R\$ Unidades

DESPESAS FISCAIS

Dotação atualizada 2015


DESPESAS

LIQUIDADAS

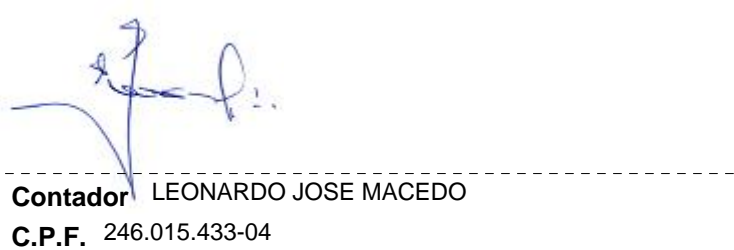
No Bimestre

Até o Bimestre


Até o Bimestre Exerc. Anterior



Gestor LUIS SAMUEL FREIRE
C.P.F. 886.162.073-68



Contador LEONARDO JOSE MACEDO
C.P.F. 246.015.433-04



Cont.Int. TEREZA CARYNE PEREIRA
C.P.F. 025.078.403-31

ASSARE

**Relatório Resumido da Execução Orçamentária
Demonstrativo do Resultado Nominal**

Orçamentos Fiscal e Seguridade Social

Janeiro a Dezembro de 2015 / Bimestre Novembro-Dezembro


LRF. Art. 53 inciso III - Anexo VI

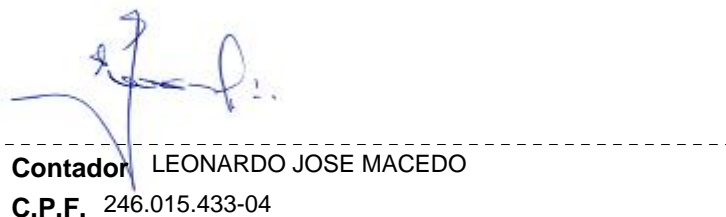
R\$ Unidades


E S P E C I F I C A C A O	S A L D O		
	Em 31 de Dez 2014	Em 31 de Out 2015	Em 31 de Dez 2015
	(a)	(b)	(c)
DIVIDA CONSOLIDADA (I)	0	0	0
DEDUCOES (II)	(5.663.652,46)	21.725.183,63	25.759.990,32
Ativo Disponível	1.760.079,05	1.448.515,31	1.604.448,42
Haveres Financeiros	0	0	0
(-) Restos a Pagar Processados	7.423.731,51	-20.276.668,32	-24.155.541,90
DIVIDA CONSOLIDADA LIQUIDA (III) = (I-II)	0	0	0
RECEITA DE PRIVATIZACOES (IV)	0	0	0
PASSIVOS RECONHECIDOS (V)	0	0	0
DIVIDA FISCAL LIQUIDA (III+IV-V)	0	0	0

E S P E C I F I C A C A O	P E R I O D O D E R E F E R E N C I A	
	No Bimestre	Ate o bimestre
	(c - b)	(c - a)
RESULTADO NORMATIVO	0	0

FONTE: Balancetes Mensais


Gestor LUIS SAMUEL FREIRE
C.P.F. 886.162.073-68


Contador LEONARDO JOSE MACEDO
C.P.F. 246.015.433-04


Cont.Int. TEREZA CARYNE PEREIRA
C.P.F. 025.078.403-31

ASSARE

Relatório Redumido da Execução Orçamentária
Demonstrativo dos Restos a Pagar por Poder e Órgão
 Orçamentos Fiscal e Seguridade Social
 Janeiro a Dezembro /2015 - Bimestre Novembro-Dezembro

LRF. Art. 53 inciso V - Anexo II

R\$ Unidades

PODER / ÓRGÃO	RESTOS A PAGAR PROCESSADOS					RESTOS A PAGAR NÃO PROCESSADOS			
	INSCRITOS		Cancelados	Pagos	a Pagar	Inscritos	Cancelados	Pagos	a Pagar
	Exercícios Anteriores	Em 2015							
FUNDO MUNICIPAL DE ASSISTENCIA SOCIAL	234.466,72	58.858,49	0,00	161.100,34	285.281,90	133.711,38	50.329,15	129.083,25	239.094,85
FUNDO MUNICIPAL DE SAUDE DE ASSARE	814.085,16	766.728,07	0,00	240.789,16	1.196.225,72	795.994,19	148.881,00	410.829,85	1.199.249,50
FUNDO MUNICIPAL DE EDUCACAO DE ASSARE	1.583.751,92	501.991,67	0,00	663.512,70	1.572.370,63	2.857.897,77	230.003,21	234.701,00	4.206.948,69
PREFEITURA MUNICIPAL DE ASSARE	2.188.975,39	806.627,10	0,00	1.245.721,66	2.059.356,16	1.345.394,39	68.402,87	659.741,40	2.874.628,38
CAMARA MUNICIPAL	0,00	0,00	0,00	0,00	1.073,98	1,00	0,00	0,00	1,00
Total	4.821.279,19	2.134.205,33	0,00	2.311.123,86	5.114.308,39	5.132.998,73	497.616,23	1.434.355,50	8.519.922,42



Gestor LUIS SAMUEL FREIRE
C.P.F. 886.162.073-68



Contador LEONARDO JOSE MACEDO
C.P.F. 246.015.433-04




Cont.Int./Sec.de Finanças
 TEREZA CARYNE PEREIRA
C.P.F. 025.078.403-31


Relatório Resumido da Execução Orçamentária
Dem. das Receitas de Oper. de Créd. e Despesas de Capital
Orçamentos Fiscal e Seguridade Social
Janeiro a Dezembro /2015 - Bimestre Nov/Dez


RREO - Anexo XI (LRF, art.53,&1ª Inciso 1

R\$ Unidades

RECEITAS	Previsão atualizada (a)	RECEITAS REALIZADAS até o Bimestre		SALDO A REALIZAR (c) = (a-b)
		até o Bimestre (b)		
RECEITAS DE OPERAÇÕES DE CRÉDITOS (I)	0,00	0,00		0,00
DESPESAS				
DESPESAS	DOTAÇÃO ATUALIZADA (d)	DESPESAS EXECUTADAS até o Bimestre		SALDO A EXECUTAR (g) = (d) - (e+f)
		LIQUIDADAS (e)	INSCRITAS EM RESTOS A PAGAR NÃO PROCESSADOS (f)	
DESPESAS CAPITAL	0,00	0,00	0,00	0,00
(-) Incentivos Fiscais a Contribuinte				
(-) Incentivos Fiscais a Contribuinte				
(-) Incentivos Fiscais a Contribuinte por Inst.Financeiras				
DESPESAS DE CAPITAL LÍQUIDA (II)	0,00	0,00	0,00	0,00
RESULTADO PARA APURAÇÃO DA REGRA DE OURO (III) = (I-II)	0,00	0,00		0,00


Gestor LUIS SAMUEL FREIRE
C.P.F. 886.162.073-68


Contador LEONARDO JOSE MACEDO
C.P.F. 246.015.433-04


Cont.Int. TEREZA CARYNE PEREIRA
C.P.F. 025.078.403-31

Relatório Resumido da Execução Orçamentária
Dem.da Receitas de Alienação de Ativos e Aplic.dos Recursos
Orçamentos Fiscal e Seguridade Social
Janeiro a Dezembro /2015 - Bimestre Nov/Dez

RREO - Anexo XIV (LRF, art.53,&1ª Inciso III)

R\$ 1,00

RECEITAS	Previsão atualizada (a)	RECEITAS REALIZADAS (b)	SALDO A REALIZAR (c) = (a-b)
RECEITAS DE CAPITAL	0,00	0,00	0,00
ALIENAÇÃO DE ATIVOS	0,00	0,00	0,00
Alienação de Bens Móveis	0,00	0,00	0,00
Alienação de Bens Imóveis	0,00	0,00	0,00
TOTAL	0,00	0,00	0,00

DESPESAS APLICAÇÃO DOS RECURSOS DA ALIENAÇÃO DE ATIVOS	DOTAÇÃO ATUALIZADA (d)	DESPESAS EXECUTADAS até o Bimestre		SALDO A EXECUTAR (g) = (d) - (e+f)
		LIQUIDADAS (e)	INSCRITAS EM RESTOS A PAGAR NÃO PROCESSADOS (f)	
DESPESAS DE CAPITAL	0,00	0,00	0,00	0,00
Investimentos	0,00	0,00	0,00	0,00
Inversões Financeiras	0,00	0,00	0,00	0,00
Amortização da Dívida	0,00	0,00	0,00	0,00
DESPESAS CORRENTES DOS REGIMES DE PREVIDÊNCIAS	0,00	0,00	0,00	0,00
Regime Geral da Previdência Social	0,00	0,00	0,00	0,00
Regime Próprio dos Servidores Públicos	0,00	0,00	0,00	0,00
TOTAL	0,00	0,00	0,00	0,00

SALDO FINANCEIRO A APLICAR	EXEANT (h)	EXEATU (i) = (b) - (e+f)	SALDO ATUAL (j) = (h+i)
	0,00	0,00	0,00

Gestor LUIS SAMUEL FREIRE

C.P.F. 886.162.073-68

Contador LEONARDO JOSE MACEDO

C.P.F. 246.015.433-04

Cont.Int. TEREZA CARYNE PEREIRA

C.P.F. 025.078.403-31

GOVERNO MUNICIPAL DE ASSARE
 RELATÓRIO RESUMIDO DA EXECUÇÃO ORÇAMENTÁRIA
DEMONSTRATIVO DAS RECEITAS E DESPESAS PREVIDENCIÁRIAS DO REGIME PRÓPRIO DOS SERVIDORES PÚBLICOS
 6º BIMESTRE DE 2015

RREO - Anexo V (LRF, Art. 53, inciso II)

R\$ 1,00

RECEITAS PREVIDENCIÁRIAS	PREVISÃO INICIAL	PREVISÃO ATUALIZADA	RECEITAS REALIZADAS		
			No Bimestre	Até o Bimestre 6º 2015	Até o Bimestre 6º 2015
RECEITAS PREVIDENCIÁRIAS - RPPS (EXCETO INTRA-ORÇAMENTÁRIAS) (I)					
RECEITAS CORRENTES					
Receita de Contribuições					
Pessoal Civil					
Contribuição de Servidor Ativo Civil					
Contribuição de Servidor Inativo Civil					
Contribuição de Pensionista Civil					
Pessoal Militar					
Contribuição de Militar Ativo					
Contribuição de Militar Inativo					
Contribuição de Pensionista Militar					
Outras Contribuições Previdenciárias					
Compensação Previdenciária entre RGPS e RPPS					
Receita Patrimonial					
Receitas Imobiliárias					
Receitas de Valores Mobiliários					
Outras Receitas Patrimoniais					
Outras Receitas Correntes					
RECEITAS DE CAPITAL					
Alienação de Bens					
Outras Receitas de Capital					
RECEITAS PREVIDENCIÁRIAS - RPPS (EXCETO INTRA-ORÇAMENTÁRIAS) (II)					
REPASSES PREVIDENCIÁRIOS PARA COBERTURA DE DÉFICT - RPPS (III)					
OUTROS APORTES AO RPPS (IV)					

SEM MOVIMENTO

GOVERNO MUNICIPAL DE ASSARE
RELATÓRIO RESUMIDO DA EXECUÇÃO ORÇAMENTÁRIA
DEMONSTRATIVO DAS RECEITAS E DESPESAS PREVIDENCIÁRIAS DO REGIME PRÓPRIO DOS SERVIDORES PÚBLICOS
6º BIMESTRE DE 2015

TOTAL DAS RECEITAS PREVIDENCIÁRIAS - RPPS (V) = (I + II + III + IV)					
---	--	--	--	--	--

DESPESAS PREVIDENCIÁRIAS	PREVISÃO INICIAL	PREVISÃO ATUALIZADA	DESPESAS LIQUIDADAS		
			No Bimestre	Até o Bimestre 6º 2015	Até o Bimestre 6º 2015
DESPESAS PREVIDENCIÁRIAS - RPPS (EXCETO INTRA-ORÇAMENTÁRIAS) (VI)					
ADMINISTRAÇÃO					
Despesas Correntes					
Despesas de Capital					
PREVIDÊNCIA SOCIAL					
Pessoal Civil					
Reformas					
Pensões					
Outros Benefícios Previdenciários					
Outras Despesas Previdenciárias					
Compensação Previdenciária de Aposentadorias entre o RPPS e o RGPS					
Compensação Previdenciária de Pensões entre o RPPS e o RGPS					
Demais Despesas Previdenciárias					
DESPESAS PREVIDENCIÁRIAS - RPPS (INTRA-ORÇAMENTÁRIAS) (VII)					
RESERVA DO RPPS (VIII)					
TOTAL DAS DESPESAS PREVIDENCIÁRIAS - RPPS (IX) = (VI + VII + VIII)					
RESULTADO PREVIDENCIÁRIO - RPPS (X) = (V + IX)					

SEM MOVIMENTO

SALDO DAS DISPONIBILIDADES FINANCEIRAS E INVESTIMENTOS DO RPPS	<MÊS ANTERIOR>	PERÍODO DE REFERÊNCIA	
		2015	2015
Caixa			
Bancos Conta Movimento			
Investimentos			

GOVERNO MUNICIPAL DE ASSARE
RELATÓRIO RESUMIDO DA EXECUÇÃO ORÇAMENTÁRIA
DEMONSTRATIVO DAS RECEITAS E DESPESAS PREVIDENCIÁRIAS DO REGIME PRÓPRIO DOS SERVIDORES PÚBLICOS
6º BIMESTRE DE 2015

RECEITAS PREVIDENCIÁRIAS INTRA-ORÇAMENTÁRIAS - RPPS	PREVISÃO INICIAL	PREVISÃO ATUALIZADA	RECEITAS REALIZADAS		
			No Bimestre	Até o Bimestre 6º 2015	Até o Bimestre 6º 2015
RECEITA CORRENTES Receita de Contribuições Pessoal Civil Contribuição Patronal de Servidor Ativo Civil Contribuição Patronal de Servidor Inativo Civil Contribuição Patronal de Pensionista Civil Pessoal Militar Contribuição Patronal de Militar Ativo Contribuição Patronal de Militar Inativo Contribuição Patronal de Pensionista Militar Outras Contribuições Previdenciárias Receita Patrimonial Receitas Imobiliárias Receitas de Valores Mobiliários Outras Receitas Patrimoniais Outras Receitas Correntes RECEITAS DE CAPITAL Alienação de Bens Outras Receitas de Capital					
TOTAL DAS RECEITAS PREVIDENCIÁRIAS INTRA-ORÇAMENTÁRIAS					

SEM MOVIMENTO

DESPESAS PREVIDENCIÁRIAS INTRA-ORÇAMENTÁRIAS - RPPS	DOTAÇÃO INICIAL	DOTAÇÃO ATUALIZADA	DESPESAS LIQUIDADAS		
			No Bimestre	Até o Bimestre 6º 2015	Até o Bimestre 6º 2015

GOVERNO MUNICIPAL DE ASSARE
RELATÓRIO RESUMIDO DA EXECUÇÃO ORÇAMENTÁRIA
DEMONSTRATIVO DAS RECEITAS E DESPESAS PREVIDENCIÁRIAS DO REGIME PRÓPRIO DOS SERVIDORES PÚBLICOS
6º BIMESTRE DE 2015

ADMINISTRAÇÃO (XIV)					
Despesas Correntes					
Despesas de Capital					
TOTAL DAS DESPESAS PREVIDENCIÁRIAS INTRA-ORÇAMENTÁRIAS					

FONTE:



Gestor: LUIS SAMUEL FREIRE
CPF: 886.162.073-68



Contador: LEONARDO JOSE MACEDO
CPF: 246.015.433-04



Cont.Int.: TEREZA CARYNE PEREIRA
CPF: 025.078.403-31

GOVERNO MUNICIPAL DE ASSARE
 RELATÓRIO RESUMIDO DA EXECUÇÃO ORÇAMENTÁRIA
DEMONSTRATIVO DAS RECEITAS DE IMPOSTOS LÍQUIDA E DAS DESPESAS PRÓPRIAS COM AÇÕES E SERVIÇOS PÚBLICOS DE SAÚDE
 ORÇAMENTO FISCAL E DA SEGURIDADE SOCIAL
 6º BIMESTRE DO EXERCÍCIO DE 2015

RREO - Anexo XII (ADCT, art. 77)

R\$ 1,00

RECEITAS PREVIDENCIÁRIAS	PREVISÃO INICIAL	PREVISÃO ATUALIZADA (a)	RECEITAS REALIZADAS	
			Até o Bimestre (b)	% (b/a)
RECEITAS DE IMPOSTOS LÍQUIDAS E TRANSF. CONSTITUCIONAIS E LEGAIS (I)	18.651.760,00	18.651.760,00	20.352.834,82	
Impostos	1.576.220,00	1.576.220,00	1.377.276,56	0,87
Multas, Juros de Mora e Outros Encargos dos Impostos				
Dívida Ativa dos Impostos	20.140,00	20.140,00	11.773,74	
Multas, Juros de Mora, Atual. Mon. Outros Encar. da Dívida Ativa dos Impostos		-	-	
Receitas de Transferências Constitucionais e Legais	17.055.400,00	17.055.400,00	18.963.784,52	1,11
TRANSFERÊNCIAS DE RECURSOS DO SISTEMA ÚNICO DE SAÚDE - SUS (II)	8.120.328,00	8.120.328,00	4.658.545,42	0,57
RECEITAS DE OPERAÇÕES DE CRÉDITO VINCULADAS À SAÚDE (III)				
OUTRAS RECEITAS ORÇAMENTÁRIAS	36.981.256,65	36.981.256,65	17.146.789,83	0,46
(-) DEDUÇÃO PARA O FUNDEB	3.365.500,00	3.365.500,00	3.631.920,54	1,08
TOTAL	60.367.704,65	60.367.704,65	38.514.475,79	0,64
DESPESAS COM SAÚDE (Por Grupo de Natureza da Despesa)	DOTAÇÃO INICIAL	DOTAÇÃO ATUALIZADA (c)	DESPESAS LIQUIDADAS	
			Até o Bimestre (d)	% (d/c)
DESPESAS CORRENTES	8.225.532,00	11.625.828,00	8.549.747,48	1,50
Pessoal e Encargos Sociais	2.900.000,00	4.986.742,00	4.166.296,48	0,84
Juros e Encargos da Dívida	-	-		
Outras Despesas Correntes	5.325.532,00	6.639.086,00	4.383.451,00	0,66
DESPESA DE CAPITAL	2.744.120,00	1.462.824,00	696.629,21	0,49
Investimentos	2.700.000,00	1.416.704,00	696.629,21	0,49
Inversões Financeiras				
Amortização da Dívida	44.120,00	46.120,00	34.932,99	
TOTAL (IV)	10.969.652,00	13.088.652,00	9.246.376,69	1,99

GOVERNO MUNICIPAL DE ASSARE
 RELATÓRIO RESUMIDO DA EXECUÇÃO ORÇAMENTÁRIA
DEMONSTRATIVO DAS RECEITAS DE IMPOSTOS LÍQUIDA E DAS DESPESAS PRÓPRIAS COM AÇÕES E SERVIÇOS PÚBLICOS DE SAÚDE
 ORÇAMENTO FISCAL E DA SEGURIDADE SOCIAL
 6º BIMESTRE DO EXERCÍCIO DE 2015

DESPESAS PRÓPRIAS COM AÇÕES E SERV. PÚBLICOS DE SAÚDE	DOTAÇÃO INICIAL	DOTAÇÃO ATUALIZADA	DESPESAS LIQUIDADAS	
			Até o Bimestre (e)	% (e)/despesas com saúde
DESPESAS COM SAÚDE	10.969.652,00	13.088.652,00	9.246.376,69	1,85
(+) RESTOS A PAGAR INSCRITOS EM EXERCÍCIO ANTERIORES LIQUIDADOS E PAGOS NO EXERCÍCIO			410.829,85	
(-) DESPESAS COM INATIVOS E PENSIONISTAS				
(-) DESPESAS CUSTEADAS COM OUT. RECURSOS DEST. À SAÚDE				
Recursos de Transferências do Sistemas Único de Saúde - SUS	8.120.328,00	8.120.328,00	4.658.545,42	0,93
Recursos de Operações de Crédito				
Outros Recursos				
(-) RESTOS A PAGAR INSCRITOS NO EXERCÍCIO SEM DISPONIBILIDADE FINANCEIRA DE RECURSOS PRÓPRIOS VINCULADOS			-	-
TOTAL DESPESAS PRÓPRIAS COM AÇÕES E SERV. PÚB. DE SAÚDE (V)	2.849.324,00	4.968.324,00	4.998.661,12	24,56

SALDO DAS DISPONIBILIDADES FINANCEIRAS E INVESTIMENTOS DO RPPS	RESTOS A PAGAR INSCRITOS COM DISPONIBILIDADE FINANCEIRA DE RECURSOS PRÓPRIOS VINCULADOS	
	Inscritos em Exercícios Anteriores	Cancelados Em 2015 (VI)
RESTOS A PAGAR DE DESPESAS PRÓPRIAS COM AÇÕES E SERVIÇOS PÚBLICOS DE SAÚDE	-	-

PARTICIPAÇÃO DAS DESPESAS COM AÇÕES E SERVIÇOS PÚBLICOS DE SAÚDE NA RECEITA DE IMPOSTOS LÍQUIDA E TRANSFERÊNCIAS CONSTITUCIONAIS E LEGAIS - LIMITE CONSTITUCIONAL $\leq \frac{V - VI}{I}$	
---	--

GOVERNO MUNICIPAL DE ASSARE
 RELATÓRIO RESUMIDO DA EXECUÇÃO ORÇAMENTÁRIA
DEMONSTRATIVO DAS RECEITAS DE IMPOSTOS LÍQUIDA E DAS DESPESAS PRÓPRIAS COM AÇÕES E SERVIÇOS PÚBLICOS DE SAÚDE
 ORÇAMENTO FISCAL E DA SEGURIDADE SOCIAL
 6º BIMESTRE DO EXERCÍCIO DE 2015

DESPESAS COM SAÚDE (Por Subfunção)	DOTAÇÃO INICIAL	DOTAÇÃO ATUALIZADA	DESPESAS LIQUIDADAS	
			Até o Bimestre (i)	% (i/total i)
Atenção Básica	5.416.000,00	5.153.000,00	3.701.211,63	0,40
Assistência Hospitalar e Ambulatorial	2.406.532,00	4.109.532,00	3.159.316,45	0,34
Assistencia Farmaceutica	205.260,00	133.260,00	56.124,48	
Gestao do SUS	690.420,00	515.420,00	228.823,59	0,02
Vigilância Epidemiológica	-	-	-	-
Alimentação e Nutrição	-	-	-	-
Outras Subfunções	2.251.440,00	3.077.440,00	2.100.900,54	-
TOTAL	10.969.652,00	12.988.652,00	9.246.376,69	0,77

FONTE:



Gestor: LUIS SAMUEL FREIRE
 CPF: 886.162.073-68



Contador: LEONARDO JOSE MACEDO
 CPF: 246.015.433-04



Cont.Int.: TEREZA CARYNE PEREIRA
 CPF: 025.078.403-31


GOVERNO MUNICIPAL DE ASSARE
 RELATÓRIO RESUMIDO DA EXECUÇÃO ORÇAMENTÁRIA
DEMOSTRATIVO DA PROJEÇÃO ATUARIAL DO REGIME PRÓPRIO DE PREVIDÊNCIA SOCIAL DOS SERVIDORES PÚBLICOS
 ORÇAMENTO DA SEGURIDADE SOCIAL
 6º BIMESTRE DO EXERCÍCIO 2015

RREO - AnexoXIII (LRF, Art. 53, § 1º, inciso II)

R\$ 1,00

EXERCÍCIO	RECEITAS PREVIDENCIÁRIAS (a)	RECEITAS PREVIDENCIÁRIAS (b)	RESULTADO PREVIDENCIÁRIO (c) = (a + b)	SALDO FINANCEIRO DO EXERCÍCIO (d) = ("d" exercício anterior) + (c)
<div style="font-size: 4em; font-weight: bold; letter-spacing: 0.5em;">SEM MOVIMENTO</div> <p>O MUNICIPIO NÃO POSSUE REGIME PRÓPRIO DE PREVIDENCIA</p>				

FONTES:



Gestor: LUIS SAMUEL FREIRE
 CPF: 886.162.073-68



Contador: LEONARDO JOSE MACEDO
 CPF: 246.015.433-04



Cont.Int.: TEREZA CARYNE PEREIRA
 CPF: 025.078.403-31

GOVERNO MUNICIPAL DE ASSARE
 RELATÓRIO RESUMIDO DA EXECUÇÃO ORÇAMENTÁRIA
DEMONSTRATIVO DAS PARCERIAS PÚBLICO-PRIVADAS
 ORÇAMENTO FISCAL E DA SEGURIDADE SOCIAL
 6º BIMESTRE DO EXERCÍCIO DE 2015

RREO - Anexo XVII (Lei nº 11.079, de 30.12.2004, arts. 22, 25 e 28)

R\$ 1,00

ESPECIFICAÇÃO	SALTO TOTAL EM 31 DE DEZEMBRO DO EXERCÍCIO ANTERIOR (a)	REGISTROS EFETUADOS EM <2014>		SALDO TOTAL (c) = (a + b)
		No bimestre	Até o bimestre (b)	
TOTAL DE ATIVOS				
Direitos Futuros				
Ativos Contabilizados na SPE				
Contrapartida para Provisões de PPP				
TOTAL DE PASSIVOS (I)				
Obrigações Não Relacionadas a Serviços				
Contrapartida para Ativos da SPE				
Provisões de PPP				
GARANTIAS DE PPP (II)				
SALDO LÍQUIDO DE PASSIVOS DE PPP (III) = (I-II)				
PASSIVOS CONTINGENTES				
Contraprestações Futuras				
Riscos Não Provisionados				
Outros Passivos Contingentes				
ATIVOS CONTINGENTES				
Serviços Futuros				
Outros Ativos Contingentes				

SEM MOVIMENTO

GOVERNO MUNICIPAL DE ASSARE
 RELATÓRIO RESUMIDO DA EXECUÇÃO ORÇAMENTÁRIA
DEMONSTRATIVO DAS PARCERIAS PÚBLICO-PRIVADAS
 ORÇAMENTO FISCAL E DA SEGURIDADE SOCIAL
 6º BIMESTRE DO EXERCÍCIO DE 2015

DESPESAS DE PPP	EXERCÍCIO ANTERIOR	EXERCÍCIO CORRETE (EC)	<EC + 1>	<EC + 2>	<EC + 3>	<EC + 4>	<EC + 5>	<EC + 6>	<EC + 7>	<EC + 8>	<EC + 9>
Do Ente Federado											
Das Estatais Não-Dependentes											
TOTAL DAS DESPESAS											
RECEITA CORRENTE LÍQUIDA (RCL)											
TOTAL DAS DESPESAS / RCL (%)											
Nota:											

FONTE:



Gestor: LUIS SAMUEL FREIRE
 CPF: 886.162.073-68



Contador: LEONARDO JOSE MACEDO
 CPF: 246.015.433-04



Cont.Int.: TEREZA CARYNE PEREIRA
 CPF: 025.078.403-3

GOVERNO MUNICIPAL DE ASSARE
 RELATÓRIO RESUMIDO DA EXECUÇÃO ORÇAMENTÁRIA
DEMONSTRATIVO SIMPLIFICADO DO RELATÓRIO RESUMIDO DA EXECUÇÃO ORÇAMENTÁRIA
 ORÇAMENTO FISCAL E DA SEGURIDADE SOCIAL
 6º BIMESTRE DE 2015

LRF, Art. 48 - Anexo XVIII	R\$1 ,00	
BALANÇO ORÇAMENTÁRIO - RECEITAS	No Bimestre	Até o Bimestre
Previsão Inicial da Receita	10.044.617,44	60.267.704,65
Previsão Atualizada da Receita	10.044.617,44	60.267.704,65
Receitas Realizadas	7.091.312,12	38.514.475,79
Défict Orçamentário	- 2.953.305,32	- 21.753.228,86
Saldos de Exercício Anteriores		
BALANÇO ORÇAMENTÁRIO - DESPESAS	No Bimestre	Até o Bimestre
Dotação Inicial		60.267.704,65
Créditos Adicionais		-
Dotação Atualizada		60.267.704,65
Despesas Empenhadas	5.682.561,76	42.195.473,26
Despesas Liquidadas	7.784.104,28	37.053.107,49
Superávit Orçamentário		18.072.231,39
DESPESAS POR FUNÇÃO/SUBFUNÇÃO	No Bimestre	Até o Bimestre
Despesas Empenhadas	5.682.561,76	42.195.473,26
Despesas Liquidadas	7.784.104,28	37.053.107,49
RECEITA CORRENTE LÍQUIDA - RCL	No Bimestre	Até o Bimestre
RECEITA CORRENTE LÍQUIDA - RCL	7.091.312,12	38.514.475,79
RECEITAS/DESPESAS DOS REGIMES DE PREVIDÊNCIA	No Bimestre	Até o Bimestre
Regime Geral de Previdência Social		
Receitas Previdenciárias (I)		
Receitas Previdenciárias (II)		
Receitas Previdenciárias (III) = (I - II)		

GOVERNO MUNICIPAL DE ASSARE
RELATÓRIO RESUMIDO DA EXECUÇÃO ORÇAMENTÁRIA
DEMOSTRATIVO SIMPLIFICADO DO RELATÓRIO RESUMIDO DA EXECUÇÃO ORÇAMENTÁRIA
ORÇAMENTO FISCAL E DA SEGURIDADE SOCIAL
6º BIMESTRE DE 2015

Regime Próprio de Previdência Social dos Servidores Públicos		
Receitas Previdenciárias (IV)		
Receitas Previdenciárias (V)		
Receitas Previdenciárias (VI) = (IV - V)		

RESULTADOS NOMINAL E PRIMARIO	Meta Fixada no AMF da LDO (a)	Resultado Apurado Até o Bimestre (b)	% em Relação a Meta (b/a)
Resultado Nominal			
Resultado Primário			

MOVIMENTAÇÃO DOS RESTOS A PAGAR	Inscrição	Cancelamento Até o Bimestre	Pagamento Até o Bimestre	Saldo a Pagar
POR PODER E MINISTÉRIO PÚBLICO				
RESTOS A PAGAR PROCESSADOS				
Poder Executivo	5.103.867,37		2.311.123,86	2.792.743,51
Poder Legislativo	1.073,98		-	1.073,98
Poder Judiciário	0			-
Ministério Público				-
RESTOS A PAGAR NÃO-PROCESSADOS				
Poder Executivo	9.963.644,96		1.931.971,73	8.031.673,23
Poder Legislativo	-			-

GOVERNO MUNICIPAL DE ASSARE
RELATÓRIO RESUMIDO DA EXECUÇÃO ORÇAMENTÁRIA
DEMOSTRATIVO SIMPLIFICADO DO RELATÓRIO RESUMIDO DA EXECUÇÃO ORÇAMENTÁRIA
ORÇAMENTO FISCAL E DA SEGURIDADE SOCIAL
6º BIMESTRE DE 2015

Poder Judiciário				-
Ministério Público				-
TOTAL	15.068.586,31		4.243.095,59	10.825.490,72

DESPESAS COM MANUTENÇÃO E DESENVOLVIMENTO DO ENSINO - MDE	Valor Apurado Até o Bimestre	Limites Constitucionais Anuais	
		% Mínimo a Aplicar no Exercício	% Aplicado Até o Bimestre
Mínimo Anual de <18% / 25%> das Receitas de Impostos na Manutenção e Desenvolvimento do Ensino - MDE	5.964.528,42	25%	29,55%
Mínimo Anual de 60% do FUNDEB na Remuneração dos Professores do Ensino Fundamental	3.475.776,92	40%	28,27%
	8.054.980,31	60%	65,52%

RECEITAS DE OPERAÇÕES DE CRÉDITO E DESPESAS DE CAPITAL	Valor Apurado Até o Bimestre	Saldo a Realizar
Receitas e Operações de Créditos		
Despesa de Capital Líquida		

PROJEÇÃO ATUARIAL DOS REGIMES DE PREVIDÊNCIA	Inscrição	Cancelamento Até o Bimestre	Pagamento Até o Bimestre	Saldo a Pagar
Regime Geral de Previdência Social				
Receitas Previdenciárias (I)				
Receitas Previdenciárias (II)				
Receitas Previdenciárias (I - II)				

GOVERNO MUNICIPAL DE ASSARE
 RELATÓRIO RESUMIDO DA EXECUÇÃO ORÇAMENTÁRIA
DEMOSTRATIVO SIMPLIFICADO DO RELATÓRIO RESUMIDO DA EXECUÇÃO ORÇAMENTÁRIA
 ORÇAMENTO FISCAL E DA SEGURIDADE SOCIAL
 6º BIMESTRE DE 2015


Regime Próprio de Previdência Social dos Servidores Públicos				
Receitas Previdenciárias (IV)				
Receitas Previdenciárias (V)				
Receitas Previdenciárias (IV - V)				

RECEITA DA ALIENAÇÃO DE ATIVOS E APLICAÇÃO DOS RECURSOS	Valor Apurado Até o Bimestre	Saldo a Realizar
Receita de Capital Resultante da Alienação de Ativos		
Aplicação dos Recursos da Alienação de Ativos		

DESPESAS COM AÇÕES E SERVIÇOS PÚBLICOS DE SAÚDE	Valor Apurado Até o Bimestre	Limites Constitucionais Anuais	
		% Mínimo a Aplicar no Exercício	% Aplicado Até o Bimestre
Despesas Próprias com Ações e Serviços Públicos de Saúde	4.998.661,12	15%	24,56%

DESPESAS DE CARÁTER CONTINUADO DERIVADAS DE PPP CONTRATADAS	VALOR APURADO NO EXERCÍCIO CORRENTE
Total das Despesas/RCL (%)	

FONTE:



Gestor: LUIS SAMUEL FREIRE
 CPF: 886.162.073-68



Contador: LEONARDO JOSE MACEDO
 CPF: 246.015.433-04



Cont.Int.: TEREZA CARYNE PEREIRA
 CPF: 025.078.403-31