



# ESTADO DE CEARÁ

## PREFEITURA MUNICIPAL DE ASSARÉ

### EDITAL DE PUBLICAÇÃO

O prefeito Municipal de Assaré (CE), no uso de suas atribuições que lhe são conferidas pela Lei Orgânica Municipal, e de conformidade com a determinação contida na Lei complementar N° 101, DE 04 DE MAIO de 2000 (Lei de Responsabilidade Fiscal), AUTORIZA a publicação mediante afixação na Secretaria da Câmara e da Prefeitura Municipal, na mídia eletrônica, com os seguintes endereços na INTERNET: [http://www.jbssistemas.com.br/site/contas\\_publicas/P019](http://www.jbssistemas.com.br/site/contas_publicas/P019) e em demais locais de amplo acesso público, para a divulgação nesta data do RREO – Relatório Resumido de Execução Orçamentária (arts. 52 e 53, Lei Complementar n° 101/2000), referente ao 3º Bimestre de 2014.

Paço da PREFEITURA MUNICIPAL DE ASSARÉ, em 30 de Julho de 2014.

-----  
**Luis Samuel Freire**  
**- Prefeito Municipal -**

Relatório Resumido da Execução Orçamentária  
**Demonstrativo da Receita Corrente Líquida**  
 Orçamentos Fiscal e Seguridade Social  
 Julho/2013 a Junho/2014

LRF. Art. 53 inciso I - Anexo III

R\$ Unidades

ESPECIFICAÇÃO	Jul/13	Ago/13	Set/13	Out/13	Nov/13	Dez/13	Jan/14
<b>RECEITAS CORRENTES</b>	<b>2.559.904,42</b>	<b>2.862.424,47</b>	<b>2.755.552,25</b>	<b>2.735.278,68</b>	<b>3.158.993,50</b>	<b>4.786.862,13</b>	<b>3.498.847,03</b>
<b>RECEITA TRIBUTARIA</b>	<b>49.338,66</b>	<b>76.327,99</b>	<b>66.601,68</b>	<b>88.946,28</b>	<b>71.260,21</b>	<b>106.346,78</b>	<b>136.113,69</b>
<b>IMPOSTOS</b>	<b>43.288,66</b>	<b>72.097,31</b>	<b>59.394,17</b>	<b>84.781,07</b>	<b>68.527,21</b>	<b>105.540,78</b>	<b>119.529,37</b>
IMPOSTO SOBRE A PROPRIEDADE TERRITORIAL PMS	282,44	459,57	385,23	1.961,26	179,37	485,06	1.397,63
IMPOSTO DE RENDA RET, NA FONTE S/REND, D PMS	0,00	0,00	0,00	0,00	0,00	0,00	33.756,78
IMPOSTO DE RENDA RET, NA FONTE S/OUTROS PMS	10.326,15	44.471,11	32.040,38	47.339,91	31.208,76	65.146,86	40.853,79
IMP,S/A TRANSM, INTER VIVOS DE BENS IMOV PMS	2.490,00	3.740,00	2.638,00	2.950,00	720,00	2.700,00	4.316,00
IMPOSTO SOBRE SERVICOS DE QUALQUER NATUR PMS	30.190,07	23.426,63	24.330,56	32.529,90	36.419,08	37.208,86	39.205,17
<b>TAXAS</b>	<b>6.050,00</b>	<b>4.230,68</b>	<b>7.207,51</b>	<b>4.165,21</b>	<b>2.733,00</b>	<b>806,00</b>	<b>16.584,32</b>
TAXAS PELO EXERCICIO DO PODER DE POLICIA PMS	2.570,00	784,25	1.296,00	901,00	1.083,00	596,00	15.224,32
TAXAS PELA PRESTACAO DE SERVICOS PMS	3.480,00	3.446,43	5.911,51	3.264,21	1.650,00	210,00	1.360,00
<b>RECEITAS DE CONTRIBUICOES</b>	<b>0,00</b>	<b>0,00</b>	<b>0,00</b>	<b>0,00</b>	<b>0,00</b>	<b>0,00</b>	<b>0,00</b>
<b>CONTRIBUICAO PARA CUSTEIO DE ILUMINACAO PUBLICA</b>	<b>0,00</b>	<b>0,00</b>	<b>0,00</b>	<b>0,00</b>	<b>0,00</b>	<b>0,00</b>	<b>0,00</b>
CONTRIBUICAO P/CUSTEIO DE SERVICIO DE ILU PMS	0,00	0,00	0,00	0,00	0,00	0,00	0,00
<b>RECEITA PATRIMONIAL</b>	<b>7.323,12</b>	<b>7.097,08</b>	<b>6.607,91</b>	<b>7.845,15</b>	<b>10.242,39</b>	<b>12.542,08</b>	<b>13.461,83</b>
<b>RECEITAS IMOBILIARIAS</b>	<b>0,00</b>	<b>0,00</b>	<b>0,00</b>	<b>0,00</b>	<b>0,00</b>	<b>0,00</b>	<b>0,00</b>
RECEITAS IMOBILIARIAS PMS	0,00	0,00	0,00	0,00	0,00	0,00	0,00
<b>RECEITAS DE VALORES MOBILIARIOS</b>	<b>7.323,12</b>	<b>7.097,08</b>	<b>6.607,91</b>	<b>7.845,15</b>	<b>9.062,39</b>	<b>10.742,08</b>	<b>11.781,83</b>
REMUNERACAO DE DEPOSITOS BANCARIOS PMS	772,73	442,55	597,56	1.219,07	2.005,06	2.848,27	3.431,74
RECEITA DE REMUNUNERACAO DE DEPOSITOS BA FME	4.656,46	4.713,00	3.966,94	4.247,13	4.625,05	4.686,49	4.874,33
RECEITA DE REMUNERACAO DEPOSITOS BANCAR. FMS	1.144,36	1.168,19	1.105,78	1.319,56	1.520,77	2.029,91	2.248,49
RECEITA REMUNERACAO DEPOSITOS BANC.DE RE FMAS	749,57	773,34	937,63	1.059,39	911,51	1.177,41	1.227,27
<b>OUTRAS RECEITAS PATRIMONIAIS</b>	<b>0,00</b>	<b>0,00</b>	<b>0,00</b>	<b>0,00</b>	<b>1.180,00</b>	<b>1.800,00</b>	<b>1.680,00</b>

Relatório Resumido da Execução Orçamentária  
**Demonstrativo da Receita Corrente Líquida**  
 Orçamentos Fiscal e Seguridade Social  
 Julho/2013 a Junho/2014

LRF. Art. 53 inciso I - Anexo III

R\$ Unidades

E S P E C I F I C A C A O		Jul/13	Ago/13	Set/13	Out/13	Nov/13	Dez/13	Jan/14
OUTRAS RECEITAS PATRIMONIAIS	PMS	0,00	0,00	0,00	0,00	1.180,00	1.800,00	1.680,00
<b>TRANSFERENCIAS CORRENTES</b>		<b>2.498.225,04</b>	<b>2.776.105,67</b>	<b>2.677.146,55</b>	<b>2.583.064,61</b>	<b>3.073.588,56</b>	<b>4.542.023,78</b>	<b>3.345.710,49</b>
<b>TRANSFERENCIAS INTERGOVERNAMENTAIS</b>		<b>2.337.965,66</b>	<b>2.734.773,67</b>	<b>2.676.096,55</b>	<b>2.562.714,61</b>	<b>3.011.630,82</b>	<b>4.451.978,31</b>	<b>3.345.710,49</b>
COTA-PARTE DO FUNDO DE PARTICIPACAO DOS	PMS	784.344,29	1.025.517,65	848.750,41	848.763,46	1.180.612,72	1.217.716,95	1.445.426,77
COTA-PARTE DO IMPOSTO SOBRE A PROP, TERR	PMS	84,80	64,25	1.745,43	1.970,67	0,00	0,00	123,91
COTA DE DISTRIBUICAO DO SIMPLES NACIONAL	PMS	0,00	0,00	0,00	0,00	0,00	0,00	6.759,34
COTA-PARTE ROYALTIES - PETROBRAS	PMS	0,00	0,00	0,00	0,00	0,00	0,00	0,00
COTA-PARTE FUNDO ESPECIAL - PETROBRAS	PMS	14.421,78	15.618,64	16.475,59	17.688,19	17.525,83	16.838,25	16.816,01
PAB FIXO - PISO ATENCAO BASICA	FMS	46.960,42	52.810,33	52.810,33	64.510,15	52.810,33	269.325,66	52.810,33
PACS - AGENTES COMUNITARIOS DE SAUDE	FMS	53.200,00	53.200,00	53.200,00	53.200,00	53.200,00	106.400,00	53.200,00
TRANSFERENCIA PCER - COMPENSAO ESPECIA	FMS	0,00	0,00	0,00	0,00	0,00	0,00	0,00
TRANSFERENCIA NASF - NUCLEOS DE APOIO A	FMS	40.000,00	0,00	20.000,00	20.000,00	20.000,00	40.000,00	20.000,00
TRANSFERENCIA SAUDE BUCAL	FMS	16.725,00	16.725,00	0,00	33.450,00	16.725,00	16.725,00	16.725,00
TRANSFERENCIA PSF - PROGRAMA DE SAUDE DA	FMS	72.255,00	72.255,00	72.255,00	76.170,00	76.170,00	62.780,00	62.780,00
TRANSFERENCIA TETO MAC - MEDIA E ALTA CO	FMS	86.135,25	86.135,25	86.135,25	86.135,25	85.455,25	179.858,24	93.382,99
TRANSFERENCIA VIGILANCIA SANITARIA	FMS	20.532,78	8.570,36	0,00	0,00	78.252,96	0,00	52.012,58
TRANSFERENCIA VIGILANCIA EPIDEMIOLOGICA	FMS	0,00	0,00	0,00	0,00	0,00	0,00	0,00
TRANSFERENCIA VIGILANCIA E PROMOCAO A SA	FMS	0,00	0,00	0,00	0,00	0,00	0,00	0,00
TRANSFERENCIA QUALIFICACAO DA GESTAO DO	FMS	0,00	0,00	0,00	0,00	0,00	0,00	0,00
TRANSFERENCIA CAPS	FMS	0,00	0,00	0,00	0,00	0,00	0,00	0,00
DEMAIS TRANSFERENCIAS DE CONVENIO PARA O	FMS	0,00	2.791,50	0,00	33.000,00	11.000,00	119.928,12	22.000,00
PETI - PROG, ERRADICACAO TRAB, INFANTIL	FMS	0,00	4.000,00	4.000,00	0,00	0,00	8.000,00	0,00
PROJOVEM - PROG, NACIONAL INCLUSAO DE JO	FMS	18.843,75	20.100,00	20.100,00	1.256,25	0,00	40.200,00	0,00
PAIF - PROT, ATENDIMENTO INTEGRAL A FAMI	FMS	0,00	0,00	0,00	0,00	0,00	0,00	0,00
IGD - INDICE DE GESTAO DESCENTRALIZADA	FMS	9.777,21	9.918,91	9.918,91	20.063,26	0,00	23.708,43	0,00
PROGRAMA DE ATENCAO A PESSOA IDOSA	FMS	5.349,60	0,00	2.674,80	0,00	5.349,60	0,00	0,00

Relatório Resumido da Execução Orçamentária  
**Demonstrativo da Receita Corrente Líquida**  
 Orçamentos Fiscal e Seguridade Social  
 Julho/2013 a Junho/2014

LRF. Art. 53 inciso I - Anexo III

R\$ Unidades

ESPECIFICAÇÃO	Jul/13	Ago/13	Set/13	Out/13	Nov/13	Dez/13	Jan/14
CREAS - CENTRO DE REFERENCIA ESPECIALIZA FMAS	6.500,00	13.000,00	0,00	13.000,00	6.500,00	6.500,00	6.500,00
OUTRAS TRANSFERENCIAS DO FNAS FMAS	27.442,28	7.902,42	20.502,42	14.202,42	16.302,42	16.302,42	19.102,42
TRANSFERENCIA DO SALARIO EDUCACAO FME	35.375,20	34.808,28	36.760,42	36.948,95	37.133,40	0,00	75.735,61
TRANSFERENCIA DO FNDE - PDDE FME	0,00	0,00	0,00	0,00	0,00	0,00	0,00
TRANSFERENCIA DO FNDE - PNAE ENSINO FUND FME	22.554,00	27.594,00	27.594,00	22.554,00	32.634,00	22.554,00	0,00
TRANSFERENCIA DO FNDE - PNATE FME	23.212,76	23.212,76	23.212,76	23.212,76	23.212,76	23.212,75	0,00
TRANSFERENCIA DO FNDE - PNAE CRECHE FME	4.220,00	4.220,00	4.220,00	4.220,00	4.220,00	4.220,00	0,00
TRANSFERENCIA DO FNDE - PNAE PRE-ESCOLA FME	6.070,00	5.590,00	5.590,00	5.590,00	5.590,00	5.590,00	0,00
TRANSFERENCIA DO FNDE - PNAE EJA FME	1.026,00	1.026,00	1.026,00	1.026,00	1.026,00	1.026,00	0,00
TRANSFERENCIA DO FNDE - PNATE ENSINO INF FME	0,00	2.428,86	2.428,86	2.428,86	2.428,86	2.428,89	0,00
TRANSFERENCIA DO FNDE - PNATE ENSINO MED FME	7.400,70	7.400,70	7.400,70	7.400,70	7.400,70	7.400,67	0,00
TRANSFERENCIA DO FNDE - BRASIL ALFABETIZ FME	0,00	0,00	0,00	0,00	0,00	0,00	0,00
PROG. DE EDUC. DE JOVENS E ADULTOS- PEJA FME	0,00	102.318,35	0,00	0,00	0,00	0,00	0,00
OUTRAS TRANSFERENCIAS DO FNDE FME	0,00	0,00	0,00	0,00	0,00	0,00	0,00
TRANSFERENCIA DA LC 87/96 PMS	967,97	967,97	967,97	967,97	967,97	967,97	953,28
OUTRAS TRANSFERENCIAS DA UNIAO PMS	0,00	0,00	0,00	0,00	109.493,78	566.060,82	0,00
AFM - APOIO FINANCEIRO AOS MUNICÍPIOS PMS	0,00	0,00	273.076,92	0,00	0,00	0,00	0,00
COTA-PARTE DO ICMS PMS	240.494,66	254.832,02	256.628,77	294.231,64	248.910,84	387.151,81	287.793,71
COTA-PARTE DO IPVA PMS	11.209,05	7.613,08	7.325,70	4.411,32	3.140,18	4.191,71	46.769,71
COTA-PARTE DO IPI - IMPOSTO S/PRODUTOS I PMS	887,43	949,56	863,74	923,35	1.024,23	1.094,68	941,07
TRANSFERENCIA CIDE - CONTRIB, INTERVENCA PMS	0,00	0,00	0,00	0,00	0,00	0,00	3.486,56
TRANSFERENCIA - FEX AUXILIO FINAN, P/ FO PMS	0,00	0,00	0,00	0,00	0,00	0,00	2.231,77
COTA-PARTE ROYALTIES - LEI 7,990/89 ART, PMS	2.190,67	0,00	1.159,86	1.218,01	1.312,24	1.245,96	2.293,65
TRANSFERENCIA DE RECURSOS DO FUNDEB FME	584.649,58	678.067,30	624.137,23	679.035,92	718.096,27	820.035,35	862.730,30
TRANSFERENCIA DE RECURSOS DA COMPLEMENTA FME	195.135,48	195.135,48	195.135,48	195.135,48	195.135,48	480.514,63	195.135,48
<b>TRANSFERENCIAS DE CONVENIOS</b>	<b>160.259,38</b>	<b>41.332,00</b>	<b>1.050,00</b>	<b>20.350,00</b>	<b>61.957,74</b>	<b>90.045,47</b>	<b>0,00</b>

Relatório Resumido da Execução Orçamentária  
**Demonstrativo da Receita Corrente Líquida**  
 Orçamentos Fiscal e Seguridade Social  
 Julho/2013 a Junho/2014

LRF. Art. 53 inciso I - Anexo III

R\$ Unidades

ESPECIFICAÇÃO	Jul/13	Ago/13	Set/13	Out/13	Nov/13	Dez/13	Jan/14
TRANSFER, DE CONVENIOS DA UNIAO P/SAUDE PMS	0,00	0,00	0,00	0,00	0,00	0,00	0,00
TRANSFER, DE CONVENIOS DA UNIAO P/EDUCAC FME	152.909,38	0,00	0,00	0,00	0,00	0,00	0,00
DEMAIS TRANSFERENCIAS DE CONVENIOS COM A PMS	0,00	0,00	0,00	0,00	0,00	0,00	0,00
TRANSFER, DE CONVENIOS DO ESTADO P/SAUDE PMS	0,00	0,00	0,00	0,00	0,00	0,00	0,00
TRANSFER, DE CONVENIOS DO ESTADO P/EDUCA FME	0,00	22.882,00	0,00	0,00	22.882,00	68.645,47	0,00
DEMAIS TRANSFERENCIAS DE CONVENIOS COM E PMS	0,00	0,00	0,00	0,00	0,00	0,00	0,00
DEMAIS TRANSFERENCIAS DE CONVENIOS COM E FMAS	7.350,00	18.450,00	1.050,00	20.350,00	39.075,74	21.400,00	0,00
<b>OUTRAS RECEITAS CORRENTES</b>	<b>5.017,60</b>	<b>2.893,73</b>	<b>5.196,11</b>	<b>55.422,64</b>	<b>3.902,34</b>	<b>125.949,49</b>	<b>3.561,02</b>
<b>MULTAS E JUROS DE MORA - DIVERSOS</b>	<b>0,00</b>	<b>0,00</b>	<b>0,00</b>	<b>0,00</b>	<b>0,00</b>	<b>0,00</b>	<b>0,00</b>
MULTAS E JUROS DE MORA PMS	0,00	0,00	0,00	0,00	0,00	0,00	0,00
<b>INDENIZACOES E RESTITUICOES</b>	<b>2.204,23</b>	<b>2.389,89</b>	<b>5.196,11</b>	<b>55.422,64</b>	<b>3.691,10</b>	<b>1.054,66</b>	<b>3.411,02</b>
INDENIZACOES E RESTITUICOES PMS	2.204,23	2.389,89	3.510,90	55.422,64	3.691,10	1.054,66	3.411,02
INDENIZACOES E RESTITUICOES FMS	0,00	0,00	0,00	0,00	0,00	0,00	0,00
INDENIZAÇÕES E RESTITUIÇÕES FME	0,00	0,00	1.685,21	0,00	0,00	0,00	0,00
<b>RECEITA DA DIVIDA ATIVA</b>	<b>0,00</b>	<b>503,84</b>	<b>0,00</b>	<b>0,00</b>	<b>211,24</b>	<b>0,00</b>	<b>0,00</b>
RECEITA DA DIVIDA ATIVA TRIBUTARIA PMS	0,00	503,84	0,00	0,00	211,24	0,00	0,00
RECEITA DA DIVIDA ATIVA NAO TRIBUTARIA PMS	0,00	0,00	0,00	0,00	0,00	0,00	0,00
<b>RECEITAS DIVERSAS</b>	<b>2.813,37</b>	<b>0,00</b>	<b>0,00</b>	<b>0,00</b>	<b>0,00</b>	<b>124.894,83</b>	<b>150,00</b>
RECEITAS DIVERSAS PMS	2.813,37	0,00	0,00	0,00	0,00	124.894,83	150,00
<b>DEDUCOES DE RECEITAS</b>	<b>207.597,67</b>	<b>257.988,91</b>	<b>223.256,40</b>	<b>230.253,70</b>	<b>286.931,19</b>	<b>308.172,98</b>	<b>356.401,68</b>
<b>DEDUCAO DE TRANSFERENCIAS CORRENTES</b>	<b>207.597,67</b>	<b>257.988,91</b>	<b>223.256,40</b>	<b>230.253,70</b>	<b>286.931,19</b>	<b>308.172,98</b>	<b>356.401,68</b>
<b>DEDUCAO DE TRANSFERENCIAS INTRAGOVERNAMENTAIS</b>	<b>207.597,67</b>	<b>257.988,91</b>	<b>223.256,40</b>	<b>230.253,70</b>	<b>286.931,19</b>	<b>308.172,98</b>	<b>356.401,68</b>
FPM - DEDUCAO DE RECEITA PARA A FORMACAO PMS	156.868,86	205.103,53	169.750,08	169.752,69	236.122,54	243.543,40	289.085,34


Relatório Resumido da Execução Orçamentária  
**Demonstrativo da Receita Corrente Líquida**  
 Orçamentos Fiscal e Seguridade Social  
 Julho/2013 a Junho/2014


LRF - Art. 53 inciso I - Anexo III

R\$ Unidades

ESPECIFICAÇÃO	Jul/13	Ago/13	Set/13	Out/13	Nov/13	Dez/13	Jan/14
ITR - DEDUCAÇÃO DE RECEITA PARA A FORMAÇÃO PMS	16,95	12,84	349,07	394,13	0,00	0,00	24,76
LC 87/96 - DEDUCAÇÃO DE RECEITA PARA A FORMAÇÃO PMS	193,59	193,59	193,59	193,59	193,59	193,59	190,65
ICMS - DEDUCAÇÃO DE RECEITA PARA A FORMAÇÃO PMS	48.098,94	50.966,41	51.325,76	58.846,34	49.782,17	63.378,70	57.558,75
IPVA - DEDUCAÇÃO DE RECEITA PARA A FORMAÇÃO PMS	2.241,84	1.522,62	1.465,15	882,27	628,04	838,35	9.353,96
IPI - DEDUCAÇÃO DE RECEITA PARA A FORMAÇÃO PMS	177,49	189,92	172,75	184,68	204,85	218,94	188,22
<b>RECEITA CORRENTE LÍQUIDA = (I-II)</b>	<b>2.352.306,75</b>	<b>2.604.435,56</b>	<b>2.532.295,85</b>	<b>2.505.024,98</b>	<b>2.872.062,31</b>	<b>4.478.689,15</b>	<b>3.142.445,35</b>

  
**Gestor** SAMUEL FREIRE E SILVA  
**C.P.F.** 852.534.133-91

  
**Contador** LEONARDO JOSE MACEDO  
**C.P.F.**

  
**Cont.Int.** TEREZA CARYNE PEREIRA  
**C.P.F.** 025.078.403-31

Relatório Resumido da Execução Orçamentária  
**Demonstrativo da Receita Corrente Líquida**  
 Orçamentos Fiscal e Seguridade Social  
 Julho/2013 a Junho/2014

LRF. Art. 53 inciso I - Anexo III

R\$ Unidades

E S P E C I F I C A C A O	Fev/14	Mar/14	Abr/14	Mai/14	Jun/14	Arrecadação	Previsão
						nos 12 Meses	atualizada 2014
<b>RECEITAS CORRENTES</b>	<b>3.663.035,15</b>	<b>2.873.904,65</b>	<b>3.045.981,82</b>	<b>3.759.020,58</b>	<b>2.653.048,29</b>	<b>38.352.852,97</b>	<b>44.597.814,00</b>
<b>RECEITA TRIBUTARIA</b>	<b>106.165,99</b>	<b>77.477,78</b>	<b>79.871,90</b>	<b>111.417,27</b>	<b>79.185,73</b>	<b>1.049.053,96</b>	<b>1.651.480,00</b>
<b>IMPOSTOS</b>	<b>99.951,03</b>	<b>67.059,11</b>	<b>72.955,94</b>	<b>108.266,47</b>	<b>74.534,91</b>	<b>975.926,03</b>	<b>1.576.220,00</b>
IMPOSTO SOBRE A PROPRIEDADE TERRITORIAL PMS	3.113,66	410,86	816,57	422,32	747,17	10.661,14	20.140,00
IMPOSTO DE RENDA RET, NA FONTE S/REND, D PMS	31.081,17	32.064,03	20.640,91	42.434,75	26.055,62	186.033,26	381.600,00
IMPOSTO DE RENDA RET, NA FONTE S/OUTROS PMS	15.285,35	5.095,73	3.370,85	8.940,96	5.279,19	309.359,04	116.600,00
IMP,S/A TRANSM, INTER VIVOS DE BENS IMOV PMS	2.520,00	2.467,88	4.740,00	2.960,00	3.180,00	35.421,88	40.280,00
IMPOSTO SOBRE SERVICOS DE QUALQUER NATUR PMS	47.950,85	27.020,61	43.387,61	53.508,44	39.272,93	434.450,71	1.017.600,00
<b>TAXAS</b>	<b>6.214,96</b>	<b>10.418,67</b>	<b>6.915,96</b>	<b>3.150,80</b>	<b>4.650,82</b>	<b>73.127,93</b>	<b>75.260,00</b>
TAXAS PELO EXERCICIO DO PODER DE POLICIA PMS	5.804,96	8.037,98	4.375,33	0,00	1.750,12	42.422,96	40.280,00
TAXAS PELA PRESTACAO DE SERVICOS PMS	410,00	2.380,69	2.540,63	3.150,80	2.900,70	30.704,97	34.980,00
<b>RECEITAS DE CONTRIBUICOES</b>	<b>0,00</b>	<b>0,00</b>	<b>0,00</b>	<b>0,00</b>	<b>0,00</b>	<b>0,00</b>	<b>12.720,00</b>
<b>CONTRIBUICAO PARA CUSTEIO DE ILUMINACAO PUBLICA</b>	<b>0,00</b>	<b>0,00</b>	<b>0,00</b>	<b>0,00</b>	<b>0,00</b>	<b>0,00</b>	<b>12.720,00</b>
CONTRIBUICAO P/CUSTEIO DE SERVICIO DE ILU PMS	0,00	0,00	0,00	0,00	0,00	0,00	12.720,00
<b>RECEITA PATRIMONIAL</b>	<b>13.946,64</b>	<b>14.420,63</b>	<b>13.259,53</b>	<b>15.197,82</b>	<b>12.893,17</b>	<b>134.837,35</b>	<b>282.924,00</b>
<b>RECEITAS IMOBILIARIAS</b>	<b>0,00</b>	<b>0,00</b>	<b>0,00</b>	<b>0,00</b>	<b>0,00</b>	<b>0,00</b>	<b>2.862,00</b>
RECEITAS IMOBILIARIAS PMS	0,00	0,00	0,00	0,00	0,00	0,00	2.862,00
<b>RECEITAS DE VALORES MOBILIARIOS</b>	<b>12.532,43</b>	<b>14.420,63</b>	<b>13.259,53</b>	<b>15.197,82</b>	<b>12.893,17</b>	<b>128.763,14</b>	<b>277.200,00</b>
REMUNERACAO DE DEPOSITOS BANCARIOS PMS	1.945,54	1.874,78	1.125,58	896,09	1.059,45	18.218,42	127.200,00
RECEITA DE REMUNUNERACAO DE DEPOSITOS BA FME	7.481,17	8.268,18	8.579,82	10.289,70	8.376,09	74.764,36	50.000,00
RECEITA DE REMUNERACAO DEPOSITOS BANCAR. FMS	2.076,63	1.588,39	1.801,95	2.025,12	1.949,88	19.979,03	50.000,00
RECEITA REMUNERACAO DEPOSITOS BANC.DE RE FMAS	1.029,09	2.689,28	1.752,18	1.986,91	1.507,75	15.801,33	50.000,00

Relatório Resumido da Execução Orçamentária  
**Demonstrativo da Receita Corrente Líquida**  
 Orçamentos Fiscal e Seguridade Social  
 Julho/2013 a Junho/2014

LRF. Art. 53 inciso I - Anexo III

R\$ Unidades

E S P E C I F I C A C A O		Fev/14	Mar/14	Abr/14	Mai/14	Jun/14	Arrecadação	Previsão
							nos	atualizada
							12 Meses	2014
<b>OUTRAS RECEITAS PATRIMONIAIS</b>		<b>1.414,21</b>	<b>0,00</b>	<b>0,00</b>	<b>0,00</b>	<b>0,00</b>	<b>6.074,21</b>	<b>2.862,00</b>
OUTRAS RECEITAS PATRIMONIAIS	PMS	1.414,21	0,00	0,00	0,00	0,00	6.074,21	2.862,00
<b>TRANSFERENCIAS CORRENTES</b>		<b>3.540.660,94</b>	<b>2.780.391,22</b>	<b>2.946.638,84</b>	<b>3.625.950,74</b>	<b>2.557.821,92</b>	<b>36.947.328,36</b>	<b>42.429.850,00</b>
<b>TRANSFERENCIAS INTERGOVERNAMENTAIS</b>		<b>3.540.660,94</b>	<b>2.780.391,22</b>	<b>2.924.288,84</b>	<b>3.621.450,74</b>	<b>2.539.671,92</b>	<b>36.527.333,77</b>	<b>38.979.584,00</b>
COTA-PARTE DO FUNDO DE PARTICIPACAO DOS	PMS	1.543.504,37	915.599,17	1.045.002,30	1.392.594,04	1.044.355,65	13.292.187,78	13.780.000,00
COTA-PARTE DO IMPOSTO SOBRE A PROP, TERR	PMS	27,50	31,61	65,28	162,73	40,32	4.316,50	3.180,00
COTA DE DISTRIBUICAO DO SIMPLES NACIONAL	PMS	752,08	3.979,49	2.424,40	4.816,84	3.003,55	21.735,70	0,00
COTA-PARTE ROYALTIES - PETROBRAS	PMS	0,00	0,00	0,00	0,00	619,22	619,22	15.900,00
COTA-PARTE FUNDO ESPECIAL - PETROBRAS	PMS	0,00	18.554,73	18.182,57	16.830,52	18.063,65	187.015,76	212.000,00
PAB FIXO - PISO ATENCAO BASICA	FMS	52.810,33	52.810,33	52.810,33	0,00	105.620,66	856.089,20	667.800,00
PACS - AGENTES COMUNITARIOS DE SAUDE	FMS	56.784,00	56.784,00	56.784,00	56.784,00	0,00	652.736,00	636.000,00
TRANSFERENCIA PCER - COMPENSACAO ESPECIA	FMS	0,00	0,00	0,00	0,00	0,00	0,00	100.700,00
TRANSFERENCIA NASF - NUCLEOS DE APOIO A	FMS	0,00	40.000,00	0,00	20.000,00	20.000,00	240.000,00	312.700,00
TRANSFERENCIA SAUDE BUCAL	FMS	0,00	33.450,00	16.725,00	16.725,00	0,00	183.975,00	291.500,00
TRANSFERENCIA PSF - PROGRAMA DE SAUDE DA	FMS	62.780,00	62.780,00	56.085,00	76.170,00	0,00	752.480,00	1.272.000,00
TRANSFERENCIA TETO MAC - MEDIA E ALTA CO	FMS	85.965,25	85.965,25	85.965,25	85.965,25	88.992,00	1.136.090,48	1.007.000,00
TRANSFERENCIA VIGILANCIA SANITARIA	FMS	0,00	0,00	0,00	0,00	4.143,68	163.512,36	102.820,00
TRANSFERENCIA VIGILANCIA EPIDEMIOLOGICA	FMS	0,00	0,00	0,00	0,00	0,00	0,00	61.480,00
TRANSFERENCIA VIGILANCIA E PROMOCAO A SA	FMS	9.943,21	0,00	9.943,21	20.340,34	0,00	40.226,76	106.000,00
TRANSFERENCIA QUALIFICACAO DA GESTAO DO	FMS	0,00	0,00	0,00	0,00	0,00	0,00	15.900,00
TRANSFERENCIA CAPS	FMS	0,00	0,00	0,00	0,00	0,00	0,00	58.300,00
DEMAIS TRANSFERENCIAS DE CONVENIO PARA O	FMS	33.200,00	66.400,00	11.000,00	28.788,30	16.600,00	344.707,92	2.794.608,00
PETI - PROG, ERRADICACAO TRAB, INFANTIL	FMAS	0,00	0,00	0,00	0,00	0,00	16.000,00	50.880,00
PROJOVEM - PROG, NACIONAL INCLUSAO DE JO	FMAS	0,00	0,00	0,00	0,00	0,00	100.500,00	201.400,00



Relatório Resumido da Execução Orçamentária  
**Demonstrativo da Receita Corrente Líquida**  
 Orçamentos Fiscal e Seguridade Social  
 Julho/2013 a Junho/2014

LRF. Art. 53 inciso I - Anexo III

R\$ Unidades

E S P E C I F I C A C A O		Fev/14	Mar/14	Abr/14	Mai/14	Jun/14	Arrecadação	Previsão
							nos	atualizada
							12 Meses	2014
PAIF - PROT, ATENDIMENTO INTEGRAL A FAMI	FMAS	0,00	0,00	0,00	0,00	0,00	0,00	21.200,00
IGD - INDICE DE GESTAO DESCENTRALIZADA	FMAS	25.147,17	12.071,38	0,00	12.058,82	0,00	122.664,09	159.000,00
PROGRAMA DE ATENCAO A PESSOA IDOSA	FMAS	0,00	0,00	0,00	0,00	0,00	13.374,00	42.400,00
CREAS - CENTRO DE REFERENCIA ESPECIALIZA	FMAS	6.500,00	6.500,00	6.500,00	6.500,00	6.500,00	84.500,00	68.900,00
OUTRAS TRANSFERENCIAS DO FNAS	FMAS	16.302,42	173.802,42	20.802,42	16.302,42	0,00	348.966,48	106.000,00
TRANSFERENCIA DO SALARIO EDUCACAO	FME	0,00	68.377,87	38.597,72	38.210,75	38.657,19	440.605,39	477.000,00
TRANSFERENCIA DO FNDE - PDDE	FME	0,00	0,00	0,00	0,00	0,00	0,00	1.696,00
TRANSFERENCIA DO FNDE - PNAE ENSINO FUND	FME	0,00	22.368,00	22.368,00	22.368,00	45.456,00	268.044,00	286.200,00
TRANSFERENCIA DO FNDE - PNATE	FME	0,00	0,00	22.185,79	22.185,79	22.185,79	205.833,92	222.600,00
TRANSFERENCIA DO FNDE - PNAE CRECHE	FME	0,00	4.460,00	4.460,00	4.460,00	4.460,00	43.160,00	30.740,00
TRANSFERENCIA DO FNDE - PNAE PRE-ESCOLA	FME	0,00	4.870,00	4.870,00	4.870,00	4.870,00	53.500,00	63.600,00
TRANSFERENCIA DO FNDE - PNAE EJA	FME	0,00	924,00	924,00	924,00	924,00	9.852,00	58.300,00
TRANSFERENCIA DO FNDE - PNATE ENSINO INF	FME	0,00	0,00	2.412,56	2.412,56	2.412,56	19.382,01	21.200,00
TRANSFERENCIA DO FNDE - PNATE ENSINO MED	FME	0,00	0,00	7.156,18	7.156,18	7.156,18	65.872,71	21.200,00
TRANSFERENCIA DO FNDE - BRASIL ALFABETIZ	FME	0,00	0,00	0,00	0,00	0,00	0,00	21.200,00
PROG. DE EDUC. DE JOVENS E ADULTOS- PEJA	FME	0,00	0,00	0,00	0,00	0,00	102.318,35	300.000,00
OUTRAS TRANSFERENCIAS DO FNDE	FME	0,00	0,00	0,00	0,00	0,00	0,00	1.071.280,00
TRANSFERENCIA DA LC 87/96	PMS	953,28	0,00	953,28	953,28	953,28	10.574,22	19.080,00
OUTRAS TRANSFERENCIAS DA UNIAO	PMS	0,00	0,00	0,00	0,00	0,00	675.554,60	448.200,00
AFM - APOIO FINANCEIRO AOS MUNICÍPIOS	PMS	0,00	0,00	271.207,96	0,00	0,00	544.284,88	200.000,00
COTA-PARTE DO ICMS	PMS	239.844,12	269.664,20	259.472,70	248.739,04	250.972,36	3.238.735,87	2.756.000,00
COTA-PARTE DO IPVA	PMS	93.245,62	35.667,89	34.000,14	33.839,05	16.456,37	297.869,82	487.600,00
COTA-PARTE DO IPI - IMPOSTO S/PRODUTOS I	PMS	796,73	778,51	848,89	923,30	879,41	10.910,90	9.540,00
TRANSFERENCIA CIDE - CONTRIB, INTERVENCA	PMS	0,00	0,00	0,00	0,00	0,00	3.486,56	77.380,00

Relatório Resumido da Execução Orçamentária  
**Demonstrativo da Receita Corrente Líquida**  
 Orçamentos Fiscal e Seguridade Social  
 Julho/2013 a Junho/2014

LRF. Art. 53 inciso I - Anexo III

R\$ Unidades

E S P E C I F I C A C A O		Fev/14	Mar/14	Abr/14	Mai/14	Jun/14	Arrecadação	Previsão
							nos	atualizada
							12 Meses	2014
TRANSFERENCIA - FEX AUXILIO FINAN, P/ FO	PMS	0,00	0,00	0,00	0,00	0,00	2.231,77	15.900,00
COTA-PARTE ROYALTIES - LEI 7,990/89 ART,	PMS	0,00	569,14	1.241,86	1.198,54	0,00	12.429,93	15.900,00
TRANSFERENCIA DE RECURSOS DO FUNDEB	FME	874.228,08	669.403,19	696.719,96	994.420,07	661.770,01	8.863.293,26	7.000.000,00
TRANSFERENCIA DE RECURSOS DA COMPLEMENTA	FME	437.876,78	174.580,04	174.580,04	484.751,92	174.580,04	3.097.696,33	3.287.300,00
<b>TRANSFERENCIAS DE CONVENIOS</b>		<b>0,00</b>	<b>0,00</b>	<b>22.350,00</b>	<b>4.500,00</b>	<b>18.150,00</b>	<b>419.994,59</b>	<b>3.450.266,00</b>
TRANSFER, DE CONVENIOS DA UNIAO P/SAUDE	PMS	0,00	0,00	0,00	0,00	0,00	0,00	286.200,00
TRANSFER, DE CONVENIOS DA UNIAO P/EDUCAC	FME	0,00	0,00	0,00	0,00	0,00	152.909,38	275.600,00
DEMAIS TRANSFERENCIAS DE CONVENIOS COM A	PMS	0,00	0,00	0,00	0,00	0,00	0,00	392.200,00
TRANSFER, DE CONVENIOS DO ESTADO P/SAUDE	PMS	0,00	0,00	0,00	0,00	0,00	0,00	307.400,00
TRANSFER, DE CONVENIOS DO ESTADO P/EDUCA	FME	0,00	0,00	0,00	0,00	0,00	114.409,47	296.800,00
DEMAIS TRANSFERENCIAS DE CONVENIOS COM E	PMS	0,00	0,00	0,00	0,00	0,00	0,00	371.000,00
DEMAIS TRANSFERENCIAS DE CONVENIOS COM E	FMS	0,00	0,00	22.350,00	4.500,00	18.150,00	152.675,74	1.521.066,00
<b>OUTRAS RECEITAS CORRENTES</b>		<b>2.261,58</b>	<b>1.615,02</b>	<b>6.211,55</b>	<b>6.454,75</b>	<b>3.147,47</b>	<b>221.633,30</b>	<b>220.840,00</b>
<b>MULTAS E JUROS DE MORA - DIVERSOS</b>		<b>0,00</b>	<b>0,00</b>	<b>0,00</b>	<b>0,00</b>	<b>0,00</b>	<b>0,00</b>	<b>19.080,00</b>
MULTAS E JUROS DE MORA	PMS	0,00	0,00	0,00	0,00	0,00	0,00	19.080,00
<b>INDENIZACOES E RESTITUICOES</b>		<b>2.261,58</b>	<b>1.615,02</b>	<b>2.620,22</b>	<b>5.962,10</b>	<b>2.410,85</b>	<b>88.239,42</b>	<b>129.680,00</b>
INDENIZACOES E RESTITUICOES	PMS	2.261,58	1.615,02	2.288,61	5.962,10	2.238,25	86.050,00	29.680,00
INDENIZACOES E RESTITUICOES	FMS	0,00	0,00	0,00	0,00	172,60	172,60	50.000,00
INDENIZAÇÕES E RESTITUIÇÕES	FME	0,00	0,00	331,61	0,00	0,00	2.016,82	50.000,00
<b>RECEITA DA DIVIDA ATIVA</b>		<b>0,00</b>	<b>0,00</b>	<b>3.591,33</b>	<b>492,65</b>	<b>736,62</b>	<b>5.535,68</b>	<b>20.140,00</b>
RECEITA DA DIVIDA ATIVA TRIBUTARIA	PMS	0,00	0,00	3.591,33	270,96	381,93	4.959,30	10.600,00
RECEITA DA DIVIDA ATIVA NAO TRIBUTARIA	PMS	0,00	0,00	0,00	221,69	354,69	576,38	9.540,00

Relatório Resumido da Execução Orçamentária  
**Demonstrativo da Receita Corrente Líquida**  
 Orçamentos Fiscal e Seguridade Social  
 Julho/2013 a Junho/2014

LRF. Art. 53 inciso I - Anexo III

R\$ Unidades

E S P E C I F I C A C A O	Fev/14	Mar/14	Abr/14	Mai/14	Jun/14	Arrecadação	Previsão
						nos 12 Meses	atualizada 2014
<b>RECEITAS DIVERSAS</b>	<b>0,00</b>	<b>0,00</b>	<b>0,00</b>	<b>0,00</b>	<b>0,00</b>	<b>127.858,20</b>	<b>51.940,00</b>
RECEITAS DIVERSAS							
PMS	0,00	0,00	0,00	0,00	0,00	127.858,20	51.940,00
<b>DEDUCOES DE RECEITAS</b>	<b>375.674,33</b>	<b>244.348,28</b>	<b>268.068,54</b>	<b>335.442,29</b>	<b>262.731,49</b>	<b>3.356.867,46</b>	<b>-3.365.500,00</b>
<b>DEDUCAO DE TRANSFERENCIAS CORRENTES</b>	<b>375.674,33</b>	<b>244.348,28</b>	<b>268.068,54</b>	<b>335.442,29</b>	<b>262.731,49</b>	<b>3.356.867,46</b>	<b>-3.365.500,00</b>
<b>DEDUCAO DE TRANSFERENCIAS INTRAGOVERNAMENTAIS</b>	<b>375.674,33</b>	<b>244.348,28</b>	<b>268.068,54</b>	<b>335.442,29</b>	<b>262.731,49</b>	<b>3.356.867,46</b>	<b>-3.365.500,00</b>
FPM - DEDUCAO DE RECEITA PARA A FORMACAO							
PMS	308.700,87	183.119,83	209.000,46	278.518,81	208.871,13	2.658.437,54	-2.650.000,00
ITR - DEDUCAO DE RECEITA PARA A FORMACAO							
PMS	5,50	6,32	13,05	32,54	8,06	863,22	-2.120,00
LC 87/96 - DEDUCAO DE RECEITA PARA A FOR							
PMS	190,65	0,00	190,65	190,65	190,65	2.114,79	-3.180,00
ICMS - DEDUCAO DE RECEITA PARA A FORMACA							
PMS	47.968,83	53.932,85	51.894,55	49.747,81	50.194,48	633.695,59	-604.200,00
IPVA - DEDUCACAO DE RECEITA PARA A FORMA							
PMS	18.649,13	7.133,58	6.800,05	6.767,82	3.291,28	59.574,09	-103.880,00
IPI - DEDUCACAO DE RECEITA PARA A FORMAC							
PMS	159,35	155,70	169,78	184,66	175,89	2.182,23	-2.120,00
<b>RECEITA CORRENTE LIQUIDA = (I-II)</b>	<b>3.287.360,82</b>	<b>2.629.556,37</b>	<b>2.777.913,28</b>	<b>3.423.578,29</b>	<b>2.390.316,80</b>	<b>34.995.985,51</b>	<b>41.232.314,00</b>

Gestor SAMUEL FREIRE E SILVA

C.P.F. 852.534.133-91

Contador LEONARDO JOSE MACEDO

C.P.F.

Cont.Int. TEREZA CARYNE PEREIRA

C.P.F. 025.078.403-31

**ASSARE**

Relatório Resumido da Execução Orçamentária

**Balanco Orçamentário - Receitas**

Orçamentos Fiscal e Seguridade Social

Julho/2013 a Junho/2014

LRF. Art. 52 inciso I, alíneas "a" e "b" do inciso II e parágrafos 1º - Anexo I

R\$ Unidades

RECEITAS	Previsão		Previsão Realizada no Bimestre		Previsão Realizada até o Bimestre		Saldo a Realizar	
	Inicial	Atualizada	Valor	(%)	Valor	(%)		
		(a)	(b)	(b/a)	(c)	(c/a)	(a-c)	
<b>RECEITAS CORRENTES</b>		<b>44.597.814,00</b>	<b>44.597.814,00</b>	<b>6.412.068,87</b>	<b>8,43</b>	<b>19.493.837,52</b>	<b>43,71</b>	<b>25.103.976,48</b>
<b>RECEITA TRIBUTARIA</b>		<b>1.651.480,00</b>	<b>1.651.480,00</b>	<b>190.603,00</b>	<b>6,75</b>	<b>590.232,36</b>	<b>35,74</b>	<b>1.061.247,64</b>
<b>IMPOSTOS</b>		<b>1.576.220,00</b>	<b>1.576.220,00</b>	<b>182.801,38</b>	<b>6,87</b>	<b>542.296,83</b>	<b>34,40</b>	<b>1.033.923,17</b>
IMPOSTO SOBRE A PROPRIEDADE TERRITORIAL	PMS	20.140,00	20.140,00	1.169,49	3,73	6.908,21	34,30	13.231,79
IMPOSTO DE RENDA RET, NA FONTE S/REND, D	PMS	381.600,00	381.600,00	68.490,37	6,94	186.033,26	48,75	195.566,74
IMPOSTO DE RENDA RET, NA FONTE S/OUTROS	PMS	116.600,00	116.600,00	14.220,15	4,60	78.825,87	67,60	37.774,13
IMP,S/A TRANSM, INTER VIVOS DE BENS IMOV	PMS	40.280,00	40.280,00	6.140,00	7,97	20.183,88	50,11	20.096,12
IMPOSTO SOBRE SERVICOS DE QUALQUER NATUR	PMS	1.017.600,00	1.017.600,00	92.781,37	3,91	250.345,61	24,60	767.254,39
<b>TAXAS</b>		<b>75.260,00</b>	<b>75.260,00</b>	<b>7.801,62</b>	<b>4,19</b>	<b>47.935,53</b>	<b>63,69</b>	<b>27.324,47</b>
TAXAS PELO EXERCICIO DO PODER DE POLICIA	PMS	40.280,00	40.280,00	1.750,12	4,34	35.192,71	87,37	5.087,29
TAXAS PELA PRESTACAO DE SERVICOS	PMS	34.980,00	34.980,00	6.051,50	8,38	12.742,82	36,43	22.237,18
<b>RECEITAS DE CONTRIBUICOES</b>		<b>12.720,00</b>	<b>12.720,00</b>	<b>0,00</b>	<b>6,75</b>	<b>0,00</b>	<b>35,74</b>	<b>12.720,00</b>
<b>CONTRIBUICAO PARA CUSTEIO DE ILUMIN</b>		<b>12.720,00</b>	<b>12.720,00</b>	<b>0,00</b>	<b>4,19</b>	<b>0,00</b>	<b>63,69</b>	<b>12.720,00</b>
CONTRIBUICAO P/CUSTEIO DE SERVICO DE ILU	PMS	12.720,00	12.720,00	0,00	0,00	0,00	0,00	12.720,00
<b>RECEITA PATRIMONIAL</b>		<b>282.924,00</b>	<b>282.924,00</b>	<b>28.090,99</b>	<b>5,37</b>	<b>83.179,62</b>	<b>29,40</b>	<b>199.744,38</b>
<b>RECEITAS IMOBILIARIAS</b>		<b>2.862,00</b>	<b>2.862,00</b>	<b>0,00</b>	<b>4,19</b>	<b>0,00</b>	<b>63,69</b>	<b>2.862,00</b>
RECEITAS IMOBILIARIAS	PMS	2.862,00	2.862,00	0,00	0,00	0,00	0,00	2.862,00
<b>RECEITAS DE VALORES MOBILIARIOS</b>		<b>277.200,00</b>	<b>277.200,00</b>	<b>28.090,99</b>	<b>5,48</b>	<b>80.085,41</b>	<b>28,89</b>	<b>197.114,59</b>
REMUNERACAO DE DEPOSITOS BANCARIOS	PMS	127.200,00	127.200,00	1.955,54	0,84	10.333,18	8,12	116.866,82
RECEITA DE REMUNUNERACAO DE DEPOSITOS BA	FME	50.000,00	50.000,00	18.665,79	16,96	47.869,29	95,74	2.130,71
RECEITA DE REMUNERACAO DEPOSITOS BANCAR.	FMS	50.000,00	50.000,00	3.975,00	3,94	11.690,46	23,38	38.309,54
RECEITA REMUNERACAO DEPOSITOS BANC.DE RE	FMAS	50.000,00	50.000,00	3.494,66	3,06	10.192,48	20,38	39.807,52
<b>OUTRAS RECEITAS PATRIMONIAIS</b>		<b>2.862,00</b>	<b>2.862,00</b>	<b>0,00</b>	<b>5,48</b>	<b>3.094,21</b>	<b>108,11</b>	<b>-232,21</b>
OUTRAS RECEITAS PATRIMONIAIS	PMS	2.862,00	2.862,00	0,00	0,00	3.094,21	108,11	-232,21
<b>TRANSFERENCIAS CORRENTES</b>		<b>42.429.850,00</b>	<b>42.429.850,00</b>	<b>6.183.772,66</b>	<b>8,55</b>	<b>18.797.174,15</b>	<b>44,30</b>	<b>23.632.675,85</b>
<b>TRANSFERENCIAS INTERGOVERNAMENTAIS</b>		<b>38.979.584,00</b>	<b>38.979.584,00</b>	<b>6.161.122,66</b>	<b>9,29</b>	<b>18.752.174,15</b>	<b>48,11</b>	<b>20.227.409,85</b>
COTA-PARTE DO FUNDO DE PARTICIPACAO DOS	PMS	13.780.000,00	13.780.000,00	2.436.949,6	7,68	7.386.482,30	53,60	6.393.517,70
COTA-PARTE DO IMPOSTO SOBRE A PROP, TERR	PMS	3.180,00	3.180,00	203,05	1,32	451,35	14,19	2.728,65

**ASSARE**

Relatório Resumido da Execução Orçamentária

**Balanco Orçamentário - Receitas**

Orçamentos Fiscal e Seguridade Social

Julho/2013 a Junho/2014

LRF. Art. 52 inciso I, alíneas "a" e "b" do inciso II e parágrafos 1º - Anexo I

R\$ Unidades

R E C E I T A S		Previsão	Previsão	Realizada no Bimestre		Realizada até o Bimestre		Saldo
		Inicial	Atualizada	Valor	(%)	Valor	(%)	a Realizar
			(a)	(b)	(b/a)	(c)	(c/a)	(a-c)
COTA DE DISTRIBUICAO DO SIMPLES NACIONAL	FMS	0,00	0,00	7.820,39	0,00	21.735,70	0,00	-21.735,70
COTA-PARTE ROYALTIES - PETROBRAS	FMS	15.900,00	15.900,00	619,22	3,89	619,22	3,89	15.280,78
COTA-PARTE FUNDO ESPECIAL - PETROBRAS	FMS	212.000,00	212.000,00	34.894,17	8,60	88.447,48	41,72	123.552,52
PAB FIXO - PISO ATENCAO BASICA	FMS	667.800,00	667.800,00	105.620,66	15,82	316.861,98	47,45	350.938,02
PACS - AGENTES COMUNITARIOS DE SAUDE	FMS	636.000,00	636.000,00	56.784,00	0,09	280.336,00	44,08	355.664,00
TRANSFERENCIA PCER - COMPENSACAO ESPECIAL	FMS	100.700,00	100.700,00	0,00	0,00	0,00	0,00	100.700,00
TRANSFERENCIA NASF - NUCLEOS DE APOIO A	FMS	312.700,00	312.700,00	40.000,00	6,46	100.000,00	31,98	212.700,00
TRANSFERENCIA SAUDE BUCAL	FMS	291.500,00	291.500,00	16.725,00	0,06	83.625,00	28,69	207.875,00
TRANSFERENCIA PSF - PROGRAMA DE SAUDE DA	FMS	1.272.000,00	1.272.000,00	76.170,00	0,06	320.595,00	25,20	951.405,00
TRANSFERENCIA TETO MAC - MEDIA E ALTA CO	FMS	1.007.000,00	1.007.000,00	174.957,25	8,92	526.235,99	52,26	480.764,01
TRANSFERENCIA VIGILANCIA SANITARIA	FMS	102.820,00	102.820,00	4.143,68	4,03	56.156,26	54,62	46.663,74
TRANSFERENCIA VIGILANCIA EPIDEMIOLOGICA	FMS	61.480,00	61.480,00	0,00	0,00	0,00	0,00	61.480,00
TRANSFERENCIA VIGILANCIA E PROMOCAO A SA	FMS	106.000,00	106.000,00	20.340,34	0,19	40.226,76	37,95	65.773,24
TRANSFERENCIA QUALIFICACAO DA GESTAO DO	FMS	15.900,00	15.900,00	0,00	0,00	0,00	0,00	15.900,00
TRANSFERENCIA CAPS	FMS	58.300,00	58.300,00	0,00	0,00	0,00	0,00	58.300,00
DEMAIS TRANSFERENCIAS DE CONVENIO PARA O	FMS	2.794.608,00	2.794.608,00	45.388,30	0,60	177.988,30	6,37	2.616.619,70
PETI - PROG, ERRADICACAO TRAB, INFANTIL	FMS	50.880,00	50.880,00	0,00	0,00	0,00	0,00	50.880,00
PROJOVEM - PROG, NACIONAL INCLUSAO DE JO	FMS	201.400,00	201.400,00	0,00	0,00	0,00	0,00	201.400,00
PAIF - PROT, ATENDIMENTO INTEGRAL A FAMI	FMS	21.200,00	21.200,00	0,00	0,00	0,00	0,00	21.200,00
IGD - INDICE DE GESTAO DESCENTRALIZADA	FMS	159.000,00	159.000,00	12.058,82	0,08	49.277,37	30,99	109.722,63
PROGRAMA DE ATENCAO A PESSOA IDOSA	FMS	42.400,00	42.400,00	0,00	0,00	0,00	0,00	42.400,00
CREAS - CENTRO DE REFERENCIA ESPECIALIZA	FMS	68.900,00	68.900,00	13.000,00	9,53	39.000,00	56,60	29.900,00
OUTRAS TRANSFERENCIAS DO FNAS	FMS	106.000,00	106.000,00	16.302,42	0,15	246.312,10	232,37	-140.312,10
TRANSFERENCIA DO SALARIO EDUCACAO	FME	477.000,00	477.000,00	76.867,94	8,18	259.579,14	54,42	217.420,86

ASSARE

Relatório Resumido da Execução Orçamentária

**Balanco Orçamentário - Receitas**

Orçamentos Fiscal e Seguridade Social

Julho/2013 a Junho/2014

LRF. Art. 52 inciso I, alíneas "a" e "b" do inciso II e paragraf. 1º - Anexo I

R\$ Unidades

R E C E I T A S		Previsão	Previsão	Realizada no Bimestre		Realizada até o Bimestre		Saldo
		Inicial	Atualizada	Valor	(%)	Valor	(%)	a Realizar
		(a)	(b)	(b/a)	(c)	(c/a)	(a-c)	
TRANSFERENCIA DO FNDE - PDDE	FME	1.696,00	1.696,00	0,00	0,00	0,00	0,00	1.696,00
TRANSFERENCIA DO FNDE - PNAE ENSINO FUND	FME	286.200,00	286.200,00	67.824,00	15,96	112.560,00	39,33	173.640,00
TRANSFERENCIA DO FNDE - PNATE	FME	222.600,00	222.600,00	44.371,58	10,07	66.557,37	29,90	156.042,63
TRANSFERENCIA DO FNDE - PNAE CRECHE	FME	30.740,00	30.740,00	8.920,00	14,65	17.840,00	58,04	12.900,00
TRANSFERENCIA DO FNDE - PNAE PRE-ESCOLA	FME	63.600,00	63.600,00	9.740,00	7,73	19.480,00	30,63	44.120,00
TRANSFERENCIA DO FNDE - PNAE EJA	FME	58.300,00	58.300,00	1.848,00	1,60	3.696,00	6,34	54.604,00
TRANSFERENCIA DO FNDE - PNATE ENSINO INF	FME	21.200,00	21.200,00	4.825,12	11,49	7.237,68	34,14	13.962,32
TRANSFERENCIA DO FNDE - PNATE ENSINO MED	FME	21.200,00	21.200,00	14.312,36	34,09	21.468,54	101,27	-268,54
TRANSFERENCIA DO FNDE - BRASIL ALFABETIZ	FME	21.200,00	21.200,00	0,00	0,00	0,00	0,00	21.200,00
PROG. DE EDUC. DE JOVENS E ADULTOS- PEJA	FME	300.000,00	300.000,00	0,00	0,00	0,00	0,00	300.000,00
OUTRAS TRANSFERENCIAS DO FNDE	FME	1.071.280,00	1.071.280,00	0,00	0,00	0,00	0,00	1.071.280,00
TRANSFERENCIA DA LC 87/96	PMS	19.080,00	19.080,00	1.906,56	5,05	4.766,40	24,98	14.313,60
OUTRAS TRANSFERENCIAS DA UNIAO	PMS	448.200,00	448.200,00	0,00	0,00	0,00	0,00	448.200,00
AFM - APOIO FINANCEIRO ACS MUNICIPIOS	PMS	200.000,00	200.000,00	0,00	0,00	271.207,96	35,60	-71.207,96
COTA-PARTE DO ICMS	PMS	2.756.000,00	2.756.000,00	499.711,40	9,20	1.556.486,13	56,48	1.199.513,87
COTA-PARTE DO IPVA	PMS	487.600,00	487.600,00	50.295,42	3,44	259.978,78	53,32	227.621,22
COTA-PARTE DO IPI - IMPOSTO S/PRODUTOS I	PMS	9.540,00	9.540,00	1.802,71	9,31	5.167,91	54,17	4.372,09
TRANSFERENCIA CIDE - CONTRIB, INTERVENCA	PMS	77.380,00	77.380,00	0,00	0,00	3.486,56	4,51	73.893,44
TRANSFERENCIA - FEX AUXILIO FINAN, P/ FO	PMS	15.900,00	15.900,00	0,00	0,00	2.231,77	14,04	13.668,23
COTA-PARTE ROYALTIES - LEI 7,990/89 ART,	PMS	15.900,00	15.900,00	1.198,54	0,08	5.303,19	33,35	10.596,81
TRANSFERENCIA DE RECURSOS DO FUNDEB	FME	7.000.000,00	7.000.000,00	1.656.190,0	9,60	4.759.271,61	67,99	2.240.728,39
TRANSFERENCIA DE RECURSOS DA COMPLEMENTA	FME	3.287.300,00	3.287.300,00	659.331,96	5,46	1.641.504,30	49,93	1.645.795,70
<b>TRANSFERENCIAS DE CONVENIOS</b>		<b>3.450.266,00</b>	<b>3.450.266,00</b>	<b>22.650,00</b>	<b>0,13</b>	<b>45.000,00</b>	<b>1,30</b>	<b>3.405.266,00</b>
TRANSFER, DE CONVENIOS DA UNIAO P/SAUDE	PMS	286.200,00	286.200,00	0,00	0,00	0,00	0,00	286.200,00

**ASSARE**

Relatório Resumido da Execução Orçamentária

**Balanco Orçamentário - Receitas**

Orçamentos Fiscal e Seguridade Social

Julho/2013 a Junho/2014

LRF. Art. 52 inciso I, alíneas "a" e "b" do inciso II e par. 1º - Anexo I

R\$ Unidades

RECEITAS		Previsão	Previsão	Realizada no Bimestre		Realizada até o Bimestre		Saldo
		Inicial	Atualizada	Valor	(%)	Valor	(%)	a Realizar
			(a)	(b)	(b/a)	(c)	(c/a)	(a-c)
TRANSFER, DE CONVENIOS DA UNIAO P/ EDUCAC	FME	275.600,00	275.600,00	0,00	0,00	0,00	0,00	275.600,00
DEMAIS TRANSFERENCIAS DE CONVENIOS COM A	PMS	392.200,00	392.200,00	0,00	0,00	0,00	0,00	392.200,00
TRANSFER, DE CONVENIOS DO ESTADO P/ SAUDE	PMS	307.400,00	307.400,00	0,00	0,00	0,00	0,00	307.400,00
TRANSFER, DE CONVENIOS DO ESTADO P/ EDUCA	FME	296.800,00	296.800,00	0,00	0,00	0,00	0,00	296.800,00
DEMAIS TRANSFERENCIAS DE CONVENIOS COM E	PMS	371.000,00	371.000,00	0,00	0,00	0,00	0,00	371.000,00
DEMAIS TRANSFERENCIAS DE CONVENIOS COM E	FVMS	1.521.066,00	1.521.066,00	22.650,00	1,20	45.000,00	2,96	1.476.066,00
<b>OUTRAS RECEITAS CORRENTES</b>		<b>220.840,00</b>	<b>220.840,00</b>	<b>9.602,22</b>	<b>2,92</b>	<b>23.251,39</b>	<b>10,53</b>	<b>197.588,61</b>
<b>MULTAS E JUROS DE MORA - DIVERSOS</b>		<b>19.080,00</b>	<b>19.080,00</b>	<b>0,00</b>	<b>0,13</b>	<b>0,00</b>	<b>1,30</b>	<b>19.080,00</b>
MULTAS E JUROS DE MORA	PMS	19.080,00	19.080,00	0,00	0,00	0,00	0,00	19.080,00
<b>INDENIZACOES E RESTITUICOES</b>		<b>129.680,00</b>	<b>129.680,00</b>	<b>8.372,95</b>	<b>4,60</b>	<b>18.280,79</b>	<b>14,10</b>	<b>111.399,21</b>
INDENIZACOES E RESTITUICOES	PMS	29.680,00	29.680,00	8.200,35	7,74	17.776,58	59,89	11.903,42
INDENIZACOES E RESTITUICOES	FMS	50.000,00	50.000,00	172,60	0,35	172,60	0,35	49.827,40
INDENIZAÇÕES E RESTITUIÇÕES	FME	50.000,00	50.000,00	0,00	0,00	331,61	0,66	49.668,39
<b>RECEITA DA DIVIDA ATIVA</b>		<b>20.140,00</b>	<b>20.140,00</b>	<b>1.229,27</b>	<b>2,45</b>	<b>4.820,60</b>	<b>23,94</b>	<b>15.319,40</b>
RECEITA DA DIVIDA ATIVA TRIBUTARIA	PMS	10.600,00	10.600,00	652,89	3,63	4.244,22	40,04	6.355,78
RECEITA DA DIVIDA ATIVA NAO TRIBUTARIA	PMS	9.540,00	9.540,00	576,38	3,74	576,38	6,04	8.963,62
<b>RECEITAS DIVERSAS</b>		<b>51.940,00</b>	<b>51.940,00</b>	<b>0,00</b>	<b>2,45</b>	<b>150,00</b>	<b>0,29</b>	<b>51.790,00</b>
RECEITAS DIVERSAS	PMS	51.940,00	51.940,00	0,00	0,00	150,00	0,29	51.790,00
<b>RECEITAS DE CAPITAL</b>		<b>19.067.592,65</b>	<b>19.067.592,65</b>	<b>227.050,29</b>	<b>8,43</b>	<b>830.448,55</b>	<b>4,36</b>	<b>18.237.144,10</b>
<b>OPERACOES DE CREDITO</b>		<b>58.300,00</b>	<b>58.300,00</b>	<b>0,00</b>	<b>2,92</b>	<b>0,00</b>	<b>10,53</b>	<b>58.300,00</b>
<b>OPERACOES DE CREDITO INTERNAS</b>		<b>58.300,00</b>	<b>58.300,00</b>	<b>0,00</b>	<b>2,45</b>	<b>0,00</b>	<b>0,29</b>	<b>58.300,00</b>
OPERACAO DE CREDITO INTERNA P/ DE MODER,	PMS	58.300,00	58.300,00	0,00	0,00	0,00	0,00	58.300,00
<b>ALIENACOES DE BENS</b>		<b>81.620,00</b>	<b>81.620,00</b>	<b>0,00</b>	<b>2,92</b>	<b>0,00</b>	<b>10,53</b>	<b>81.620,00</b>
<b>ALIENACAO DE BENS MOVEIS</b>		<b>81.620,00</b>	<b>81.620,00</b>	<b>0,00</b>	<b>2,45</b>	<b>0,00</b>	<b>0,29</b>	<b>81.620,00</b>
ALIENACAO DE BENS MOVEIS	PMS	81.620,00	81.620,00	0,00	0,00	0,00	0,00	81.620,00
<b>TRANSFERENCIAS DE CAPITAL</b>		<b>18.927.672,65</b>	<b>18.927.672,65</b>	<b>227.050,29</b>	<b>2,92</b>	<b>830.448,55</b>	<b>4,39</b>	<b>18.097.224,10</b>
<b>TRANSFERENCIAS DE CONVENIOS</b>		<b>18.927.672,65</b>	<b>18.927.672,65</b>	<b>227.050,29</b>	<b>2,45</b>	<b>830.448,55</b>	<b>4,39</b>	<b>18.097.224,10</b>
TRANSFERENCIAS DE CONVENIO DA UNIAO	FVMS	354.920,00	354.920,00	0,00	0,00	0,00	0,00	354.920,00

**ASSARE**

Relatório Resumido da Execução Orçamentária

**Balço Orçamentário - Receitas**

Orçamentos Fiscal e Seguridade Social

Julho/2013 a Junho/2014

RRF. Art. 52 inciso I, alíneas "a" e "b" do inciso II e pará. 1º - Anexo I

R\$ Unidades

RECEITAS		Previsão	Previsão	Realizada	no Bimestre	Realizada	até o Bimestre	Saldo
		Inicial	Atualizada	Valor	(%)	Valor	(%)	a Realizar
			(a)	(b)	(b/a)	(c)	(c/a)	(a-c)
TRANSFERENCIAS DE CONVENIOS DA UNIAO P/S	FMS	2.430.844,00	2.430.844,00	0,00	0,00	41.000,00	1,69	2.389.844,00
TRANSFERENCIAS DE CONVENIOS DA UNIAO	PMS	1.500.000,00	1.500.000,00	0,00	0,00	0,00	0,00	1.500.000,00
TRANSFERENCIAS DE CONVENIOS DA UNIAO P/E	FME	8.000.000,00	8.000.000,00	0,00	0,00	424.922,47	5,31	7.575.077,53
DEMAIS TRANSFERENCIAS DE CONVENIOS COM A	PMS	1.000.000,00	1.000.000,00	0,00	0,00	0,00	0,00	1.000.000,00
TRANSFERENCIAS DE CONVENIOS DO ESTADO	PMS	1.000.000,00	1.000.000,00	89.112,80	8,91	89.112,80	8,91	910.887,20
TRANSFERENCIAS DE CONVENIOS DO ESTADO P/	FMS	0,00	0,00	19.187,49	0,00	19.187,49	0,00	-19.187,49
TRANSFERENCIAS DE CONVENIOS DO ESTADO P/	FME	3.625.279,60	3.625.279,60	0,00	0,00	0,00	0,00	3.625.279,60
DEMAIS TRANSFERENCIAS DE CONVENIOS COM E	PMS	1.016.629,05	1.016.629,05	118.750,00	11,68	256.225,79	25,20	760.403,26
<b>DEDUCOES DE RECEITAS</b>		<b>-3.365.500,00</b>	<b>-3.365.500,00</b>	<b>598.173,78</b>	<b>8,43</b>	<b>1.842.666,61</b>	<b>4,36</b>	<b>-5.208.166,61</b>
<b>DEDUCAO DE TRANSFERENCIAS CORRENTES</b>		<b>-3.365.500,00</b>	<b>-3.365.500,00</b>	<b>598.173,78</b>	<b>2,92</b>	<b>1.842.666,61</b>	<b>4,39</b>	<b>-5.208.166,61</b>
<b>DEDUCAO DE TRANSFERENCIAS INTRAGOVE</b>		<b>-3.365.500,00</b>	<b>-3.365.500,00</b>	<b>598.173,78</b>	<b>2,45</b>	<b>1.842.666,61</b>	<b>4,39</b>	<b>-5.208.166,61</b>
FPM - DEDUCAO DE RECEITA PARA A FORMACAO	PMS	-2.650.000,00	-2.650.000,00	487.389,94	-7,99	1.477.296,44	-55,75	-
ITR - DEDUCAO DE RECEITA PARA A FORMACAO	PMS	-2.120,00	-2.120,00	40,60	-0,40	90,23	-4,26	-2.210,23
LC 87/96 - DEDUCAO DE RECEITA PARA A FOR	PMS	-3.180,00	-3.180,00	381,30	-6,06	953,25	-29,98	-4.133,25
ICMS - DEDUCAO DE RECEITA PARA A FORMACA	PMS	-604.200,00	-604.200,00	99.942,29	-8,39	311.297,27	-51,52	-915.497,27
IPVA - DEDUCAO DE RECEITA PARA A FORMA	PMS	-103.880,00	-103.880,00	10.059,10	-3,23	51.995,82	-50,05	-155.875,82
IPI - DEDUCAO DE RECEITA PARA A FORMAC	PMS	-2.120,00	-2.120,00	360,55	-8,38	1.033,60	-48,75	-3.153,60
<b>SUBTOTAL DAS RECEITAS (I)</b>		<b>60.299.906,65</b>	<b>60.299.906,65</b>	<b>6.040.945,38</b>	<b>8,43</b>	<b>18.481.619,46</b>	<b>48,07</b>	<b>38.132.953,97</b>
<b>SALDOS DE EXERCÍCIOS ANTERIORES (II)</b>						<b>0,00</b>		
<b>SUBTOTAL (III) = (I+II)</b>		<b>60.299.906,65</b>	<b>60.299.906,65</b>	<b>6.040.945,38</b>	<b>8,43</b>	<b>18.481.619,46</b>	<b>48,07</b>	<b>38.132.953,97</b>
<b>DÉFICIT (IV)</b>								<b>-</b>
<b>TOTAL (III + IV)</b>		<b>60.299.906,65</b>	<b>60.299.906,65</b>	<b>6.040.945,38</b>	<b>8,43</b>	<b>18.481.619,46</b>	<b>48,07</b>	<b>38.132.953,97</b>



**ASSARE**

Relatório Resumido da Execução Orçamentária

**Balanco Orçamentário - Receitas**


Orçamentos Fiscal e Seguridade Social

Julho/2013 a Junho/2014

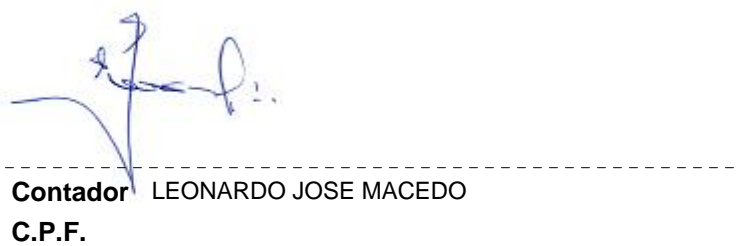
LRF. Art. 52 inciso I, alneas "a" e "b" do inciso II e parag. 1º - Anexo I

R\$ Unidades

RECEITAS	Previsão	Previsão Realizada no Bimestre		Realizada até o Bimestre		Saldo	
	Inicial	Atualizada	Valor	(%)	Valor	(%)	a Realizar
	(a)	(b)	(b/a)	(c)	(c/a)	(a-c)	



**Gestor** SAMUEL FREIRE E SILVA  
**C.P.F.** 852.534.133-91



**Contador** LEONARDO JOSE MACEDO  
**C.P.F.**



**Cont.Int.** TEREZA CARYNE PEREIRA  
**C.P.F.** 025.078.403-31



Relatório Resumido da Execução Orçamentária  
**Balço Orçamentário - Despesas**  
 Orçamentos Fiscal e Seguridade Social  
 Julho/2013 a Junho/2014

LRF. Art. 53 inciso II, alíneas "c" - Anexo II

R\$ Unidades

D E S P E S A S	Dotação	Créditos	Dotação	Empenhada	Empenhada	Liquidada	Liquidada		
	Inicial	Adicionais	Atualizada	no Bimestre	até o Bimestre	no Bimestre	até o Bimestre	%	Saldo
	(a)	(b)	(c=a+b)	(d)	(e)	(f)	(g)	(h=g/c)	(i=c-e)
3.3.71.70.00TRANSF. CONSORCIO- TRANSF.	30.000,00	41.000,00	71.000,00	0,00	70.303,20	0,00	5.858,60	8,25	696,80
<b>APLICAÇÕES DIRETAS</b>	<b>18.286.647,05</b>	<b>1.096.000,00</b>	<b>19.382.647,05</b>	<b>2.485.169,84</b>	<b>8.792.635,47</b>	<b>2.098.508,31</b>	<b>5.748.561,30</b>	<b>0,30</b>	<b>10.590.011,58</b>
3.3.90.04.00CONTRATAÇÃO POR TEMPO DETERMIN	100.000,00	0,00	100.000,00	0,00	0,00	0,00	0,00	0,00	100.000,00
3.3.90.13.00OBRIGACOES PATRONAIS	4.048,00	0,00	4.048,00	0,00	0,00	0,00	0,00	0,00	4.048,00
3.3.90.14.00DIÁRIAS - CIVIL	231.266,00	0,00	231.266,00	12.750,00	43.930,00	12.750,00	43.930,00	19,00	187.336,00
3.3.90.18.00AUXÍLIO FINANCEIRO A ESTUDANT	7.420,00	0,00	7.420,00	0,00	0,00	0,00	0,00	0,00	7.420,00
3.3.90.22.00ENCARGOS DA DIVIDA	26.500,00	0,00	26.500,00	0,00	0,00	0,00	0,00	0,00	26.500,00
3.3.90.30.00MATERIAL DE CONSUMO	3.963.490,00	132.000,00	4.095.490,00	509.033,83	1.536.986,83	474.429,53	1.466.821,13	35,82	2.558.503,17
3.3.90.31.00PREMIAÇÕES CULT.ART.CIENT.DESP	26.580,00	0,00	26.580,00	0,00	0,00	0,00	0,00	0,00	26.580,00
3.3.90.32.00MATERIAL, BEM OU SERVIÇO P/DIS	212.888,00	0,00	212.888,00	700,00	9.100,00	1.500,00	9.100,00	4,27	203.788,00
3.3.90.33.00PASSAGENS E DESPESAS COM LOCOM	40.280,00	0,00	40.280,00	0,00	0,00	0,00	0,00	0,00	40.280,00
3.3.90.35.00SERVIÇOS DE CONSULTORIA	36.570,00	0,00	36.570,00	0,00	0,00	0,00	0,00	0,00	36.570,00
3.3.90.36.00OUTROS SERV. DE TERCEIROS PESS	4.455.464,00	264.500,00	4.719.964,00	1.003.899,50	2.258.964,32	741.487,88	1.071.156,78	22,69	2.460.999,68
3.3.90.39.00OUTROS SERV. DE TERC. PESSOA J	7.725.883,05	749.500,00	8.475.383,05	925.286,51	4.358.083,68	796.273,15	2.663.440,51	31,43	4.117.299,37
3.3.90.41.00CONTRIBUIÇÕES	18.020,00	0,00	18.020,00	0,00	0,00	0,00	0,00	0,00	18.020,00
3.3.90.43.00AUXILIO	19.080,00	0,00	19.080,00	0,00	0,00	0,00	0,00	0,00	19.080,00
3.3.90.47.00OBRIGAÇÕES TRIBUTÁRIAS E CONTR	172.780,00	110.000,00	282.780,00	0,00	230.000,00	55.931,07	168.284,94	59,51	52.780,00
3.3.90.48.00OUTROS AUX. FINAN. A PESSOAS F	19.080,00	18.000,00	37.080,00	21.000,00	21.000,00	3.000,00	3.000,00	8,09	16.080,00
3.3.90.91.00SENTENÇAS JUDICIAIS	4.000,00	0,00	4.000,00	0,00	0,00	0,00	0,00	0,00	4.000,00
3.3.90.92.00DESPESAS DE EXERCÍCIOS ANTERIO	1.206.868,00	-178.000,00	1.028.868,00	12.500,00	334.570,64	13.136,68	322.827,94	31,38	694.297,36
3.3.90.93.00INDENIZAÇÕES E RESTITUIÇÕES	16.430,00	0,00	16.430,00	0,00	0,00	0,00	0,00	0,00	16.430,00
<b>DESPESAS DE CAPITAL</b>	<b>23.449.053,60</b>	<b>-2.620.000,00</b>	<b>20.829.053,60</b>	<b>2.327.077,76</b>	<b>3.593.763,80</b>	<b>652.294,22</b>	<b>1.650.163,71</b>	<b>0,08</b>	<b>17.235.289,80</b>
<b>INVESTIMENTOS</b>	<b>23.026.643,60</b>	<b>-2.573.000,00</b>	<b>20.453.643,60</b>	<b>2.264.795,69</b>	<b>3.456.751,81</b>	<b>590.012,15</b>	<b>1.513.151,72</b>	<b>0,07</b>	<b>16.996.891,79</b>
<b>TRANSF. A INST. MULT</b>	<b>10.000,00</b>	<b>0,00</b>	<b>10.000,00</b>	<b>0,00</b>	<b>0,00</b>	<b>0,00</b>	<b>0,00</b>	<b>0,00</b>	<b>10.000,00</b>
4.4.71.52.00TRANSF. CONSORCIO - EQUIPAMENT	10.000,00	0,00	10.000,00	0,00	0,00	0,00	0,00	0,00	10.000,00
<b>APLICAÇÕES DIRETAS</b>	<b>23.016.643,60</b>	<b>-2.573.000,00</b>	<b>20.443.643,60</b>	<b>2.264.795,69</b>	<b>3.456.751,81</b>	<b>590.012,15</b>	<b>1.513.151,72</b>	<b>0,07</b>	<b>16.986.891,79</b>
4.4.90.51.00OBRAS E INSTALAÇÕES	18.189.156,00	-2.114.000,00	16.075.156,00	2.205.109,69	3.101.666,01	541.213,50	1.437.769,82	8,94	12.973.489,99
4.4.90.52.00EQUIPAMENTOS E MATERIAL PERMAN	4.757.527,60	-539.000,00	4.218.527,60	59.686,00	269.085,80	40.198,65	66.781,90	1,58	3.949.441,80

Relatório Resumido da Execução Orçamentária  
**Balço Orçamentário - Despesas**  
 Orçamentos Fiscal e Seguridade Social  
 Julho/2013 a Junho/2014

LRF. Art. 53 inciso II, alíneas "c" - Anexo II

R\$ Unidades

D E S P E S A S	Dotação	Créditos	Dotação	Empenhada	Empenhada	Liquidada	Liquidada	%	Saldo
	Inicial	Adicionais	Atualizada	no Bimestre	até o Bimestre	no Bimestre	até o Bimestre		
	(a)	(b)	(c=a+b)	(d)	(e)	(f)	(g)	(h=g/c)	(i=c-e)
4.4.90.61.00 AQUISIÇÃO DE IMÓVEIS	69.960,00	80.000,00	149.960,00	0,00	86.000,00	8.600,00	8.600,00	5,73	63.960,00
INVERSÕES FINANCEIRA	163.770,00	0,00	163.770,00	0,00	0,00	0,00	0,00	0,00	163.770,00
APLICAÇÕES DIRETAS	163.770,00	0,00	163.770,00	0,00	0,00	0,00	0,00	0,00	163.770,00
4.5.90.52.00 EQUIPAMENTO E MATERIAL PERMANENTE	57.770,00	0,00	57.770,00	0,00	0,00	0,00	0,00	0,00	57.770,00
4.5.90.61.00 AQUISIÇÃO DE IMÓVEIS	106.000,00	0,00	106.000,00	0,00	0,00	0,00	0,00	0,00	106.000,00
AMORTIZAÇÃO DA DÍVIDA	258.640,00	-47.000,00	211.640,00	62.282,07	137.011,99	62.282,07	137.011,99	0,65	74.628,01
APLICAÇÕES DIRETAS	258.640,00	-47.000,00	211.640,00	62.282,07	137.011,99	62.282,07	137.011,99	0,65	74.628,01
4.6.90.71.00 PRINCIPAL DA DÍVIDA CONTRATUAL	258.640,00	-47.000,00	211.640,00	62.282,07	137.011,99	62.282,07	137.011,99	64,74	74.628,01
RESERVA DE CONTINGÊN	610.000,00	0,00	610.000,00	0,00	0,00	0,00	0,00	0,00	610.000,00
RESERVA DE CONTINGÊN	610.000,00	0,00	610.000,00	0,00	0,00	0,00	0,00	0,00	610.000,00
RESERVA DE CONTINGÊN	610.000,00	0,00	610.000,00	0,00	0,00	0,00	0,00	0,00	610.000,00
9.9.99.99.99 RESERVA DE CONTINGÊNCIA	610.000,00	0,00	610.000,00	0,00	0,00	0,00	0,00	0,00	610.000,00
<b>SUBTOTAL DAS DESPESAS (I)</b>	<b>60.299.906,65</b>	<b>0,00</b>	<b>60.299.906,65</b>	<b>7.812.920,80</b>	<b>22.960.262,54</b>	<b>6.181.934,14</b>	<b>16.990.453,04</b>	<b>0,28</b>	<b>22.960.262,54</b>
<b>SUPERÁVIT (II)</b>							<b>1.491.166,42</b>		
<b>TOTAL (I+II)</b>	<b>60.299.906,65</b>	<b>0,00</b>	<b>60.299.906,65</b>	<b>7.812.920,80</b>	<b>22.960.262,54</b>	<b>6.181.934,14</b>	<b>18.481.619,46</b>	<b>0,28</b>	<b>22.960.262,54</b>

Gestor SAMUEL FREIRE E SILVA  
 C.P.F. 852.534.133-91

Contador LEONARDO JOSE MACEDO  
 C.P.F.

Cont.Int. TEREZA CARYNE PEREIRA  
 C.P.F. 025.078.403-31



Relatório Resumido da Execução Orçamentária  
**Demonstrativo da Execução das Despesas por Função/Subfunção**

Orçamentos Fiscal e Seguridade Social

Janeiro a Junho de 2014/Bimestre Maio-Junho

LRF. Art. 53 inciso II, alíneas "c" - Anexo II

R\$ Unidades

Descrição	Dotação	Dotação	Empenhada	Empenhada	Liquidada	Liquidada	%	%	Saldo
	Inicial	Atualizada	no Bimestre	até o Bimestre	no Bimestre	até o Bimestre			
		(a)	(b)	(c)	(d)	(e)	e/te	e/a	(c-e)
14125 NORMALIZACAO E FISCALIZACAO	400.680,00	400.680,00	0,00	0,00	0,00	0,00	0,00	0,00	400.680,00
15 URBANISMO	3.774.680,00	4.974.680,00	1.439.911,24	2.091.304,00	134.714,36	754.107,12	114,94	25,99	2.883.376,00
15451 INFRA ESTRUTURA URBANA	2.753.900,00	3.953.900,00	1.425.429,57	1.984.265,33	108.232,69	667.068,45	33,62	16,87	1.969.634,67
15452 SERVICOS URBANOS	954.000,00	954.000,00	14.481,67	107.038,67	26.481,67	87.038,67	81,32	9,12	846.961,33
15695 TURISMO	66.780,00	66.780,00	0,00	0,00	0,00	0,00	0,00	0,00	66.780,00
16 HABITACAO	200.000,00	200.000,00	0,00	0,00	0,00	0,00	0,00	0,00	200.000,00
16481 HABITACAO RURAL	200.000,00	200.000,00	0,00	0,00	0,00	0,00	0,00	0,00	200.000,00
17 SANEAMENTO	667.600,00	667.600,00	4.566,68	14.796,98	4.566,68	14.796,98	100,00	2,49	652.803,02
17511 SANEAMENTO BASICO RURAL	74.200,00	74.200,00	0,00	0,00	0,00	0,00	0,00	0,00	74.200,00
17512 SANEAMENTO BASICO URBANO	593.400,00	593.400,00	4.566,68	14.796,98	4.566,68	14.796,98	100,00	2,49	578.603,02
18 GESTCO AMBIENTAL	243.000,00	243.000,00	0,00	0,00	0,00	0,00	0,00	0,00	243.000,00
18541 PRESERVACAO E CONSERVACAO AMBIENTAL	243.000,00	243.000,00	0,00	0,00	0,00	0,00	0,00	0,00	243.000,00
20 AGRICULTURA	902.280,00	902.280,00	0,00	0,00	0,00	0,00	0,00	0,00	902.280,00
20601 PROMOCAO DA PRODUCAO VEGETAL	45.580,00	45.580,00	0,00	0,00	0,00	0,00	0,00	0,00	45.580,00
20602 PROMOCAO DA PRODUCAO ANIMAL	121.800,00	121.800,00	0,00	0,00	0,00	0,00	0,00	0,00	121.800,00
20605 ABASTECIMENTO	92.000,00	92.000,00	0,00	0,00	0,00	0,00	0,00	0,00	92.000,00
20606 EXTENSCO RURAL	87.100,00	87.100,00	0,00	0,00	0,00	0,00	0,00	0,00	87.100,00
20607 IRRIGACAO	555.800,00	555.800,00	0,00	0,00	0,00	0,00	0,00	0,00	555.800,00
23 COMERCIO E SERVICOS	322.600,00	322.600,00	0,00	0,00	0,00	0,00	0,00	0,00	322.600,00
23334 FOMENTO AO TRABALHO	84.800,00	84.800,00	0,00	0,00	0,00	0,00	0,00	0,00	84.800,00
23691 PROMOCAO COMERCIAL	137.800,00	137.800,00	0,00	0,00	0,00	0,00	0,00	0,00	137.800,00
23695 TURISMO	100.000,00	100.000,00	0,00	0,00	0,00	0,00	0,00	0,00	100.000,00
25 ENERGIA	492.900,00	492.900,00	992,40	250.992,40	32.223,35	49.420,46	19,69	10,03	241.907,60
25752 ENERGIA ELETRICA	492.900,00	492.900,00	992,40	250.992,40	32.223,35	49.420,46	19,69	10,03	241.907,60
26 TRANSPORTE	474.000,00	474.000,00	0,00	0,00	0,00	0,00	0,00	0,00	474.000,00
26782 TRANSPORTE RODOVIARIO	474.000,00	474.000,00	0,00	0,00	0,00	0,00	0,00	0,00	474.000,00
27 DESPORTO E LAZER	1.705.285,05	1.726.285,05	98.794,96	123.903,96	98.794,96	123.903,96	100,00	9,93	1.602.381,09
27812 DESPORTO COMUNITARIO	1.226.685,05	1.247.685,05	98.794,96	123.903,96	98.794,96	123.903,96	100,00	9,93	1.123.781,09

Relatório Resumido da Execução Orçamentária  
**Demonstrativo da Execução das Despesas por Função/Subfunção**

Orçamentos Fiscal e Seguridade Social

Janeiro a Junho de 2014/Bimestre Maio-Junho

LRF. Art. 53 inciso II, alíneas "c" - Anexo II

R\$ Unidades


Descrição	Dotação	Dotação	Empenhada	Empenhada	Liquidada	Liquidada	%	%	Saldo
	Inicial	Atualizada	no Bimestre	até o Bimestre	no Bimestre	até o Bimestre			
		(a)	(b)	(c)	(d)	(e)	e/te	e/a	(c-e)
27813 LAZER	478.600,00	478.600,00	0,00	0,00	0,00	0,00	0,00	0,00	478.600,00
28 ENCARGOS ESPECIAIS	201.400,00	1.400,00	0,00	0,00	0,00	0,00	0,00	0,00	1.400,00
28846 OUTROS ENCARGOS ESPECIAIS	201.400,00	1.400,00	0,00	0,00	0,00	0,00	0,00	0,00	1.400,00
99 RESERVA DE CONTINGENCIA	610.000,00	610.000,00	0,00	0,00	0,00	0,00	0,00	0,00	610.000,00
99999 RESERVA DE CONTINGENCIA	610.000,00	610.000,00	0,00	0,00	0,00	0,00	0,00	0,00	610.000,00
<b>Total :</b>	<b>60.299.906,65</b>	<b>60.299.906,65</b>	<b>7.812.920,80</b>	<b>22.960.262,54</b>	<b>6.181.934,14</b>	<b>16.990.453,04</b>	<b>74,00</b>	<b>28,18</b>	<b>37.339.644,11</b>

  
 Gestor SAMUEL FREIRE E SILVA

C.P.F. 852.534.133-91

  
 Contador LEONARDO JOSE MACEDO

C.P.F.

  
 Cont.Int. TEREZA CARYNE PEREIRA

C.P.F. 025.078.403-31

**ASSARE**

Relatório Resumido da Execução Orçamentária

**Dem.das Receitas e Despesas com Manut.e Desenv.do Ensino**

Orçamentos Fiscal e Seguridade Social

Janeiro/2014 a Junho/2014

LEI 9.394/96 - Art. 72. Anexo X

R\$ Milhares

RECEITAS	Previsão Inicial	Previsão Atualizada (a)	RECEITAS REALIZADAS		% (b/a)
			No Bimestre	Jan a Jun/2014 (d)	
<b>RECEITA DE RESULTANTE DE IMPOSTOS (I)</b>	<b>1.576.220,00</b>	<b>1.576.220,00</b>	<b>182.801,38</b>	<b>542.296,83</b>	11,60
Receitas Impostos	1.576.220,00	1.576.220,00	182.801,38	542.296,83	11,60
<b>Receitas de Transferencias (III)</b>	<b>17.055.400,00</b>	<b>17.055.400,00</b>	<b>2.990.868,83</b>	<b>9.213.332,87</b>	17,54
Dedução da Rec. p/form.do FUNDEB(II)	3.365.500,00	3.365.500,00	598.173,78	1.842.666,61	17,77
Outras Receitas de Transferencias					
( - ) Transferencias Constituicoes Legais					
Transf. MULTIGOVERNAMENTAIS DO FUNDEB (IV)	10.287.300,00	10.287.300,00	2.315.522,04	6.400.775,91	22,51
<b>TOTAL DAS RECEITAS (V) = (I + III - II)</b>	<b>15.266.120,00</b>	<b>15.266.120,00</b>	<b>2.575.496,43</b>	<b>7.912.963,09</b>	<b>16,87</b>

DESPESAS COM MANUT. E DESENVOLVIMENTO DO ENSINO POR VINCULAÇÃO	Dotação Inicial	Dotação Atualizada (c)	DESPESAS LIQUIDADAS		% (d/c)
			No Bimestre	Jan a Jun/2014 (d)	
VINC.AS RECEITAS RESULT. DE IMPOSTOS (VI)	1.576.220,00	1.576.220,00	182.801,38	542.296,83	11,60
Despesas com Ensino Fundamental (VII)	1.576.220,00	1.576.220,00	182.801,38	542.296,83	11,60
Outras Despesas do Ensino		0,00	0,00	0,00	
VINC.AO FUNDEB NO ENSINO FUNDAMENTAL (VIII)	10.287.300,00	10.287.300,00	2.451.296,22	4.902.592,43	23,83
Remuneracao dos Prof. do Magisterio	6.888.940,00	6.888.940,00	1.685.763,74	3.371.527,48	24,47
Outras Despesas do Ensino Fundamental	3.398.360,00	3.398.360,00	765.532,48	1.531.064,95	22,53
<b>TOTAL DAS DESPESAS COM ENSINO (X)</b>	<b>11.863.520,00</b>	<b>11.863.520,00</b>	<b>2.634.097,60</b>	<b>5.444.889,26</b>	<b>22,20</b>
<b>TOTAL DAS DEDUÇÕES DAS DESPESAS COM ENSINO</b>				<b>1.842.666,61</b>	
<b>PERDA/GANHO NAS TRANSFERENCIAS DO FUNDEF (XI) = (II-IV)</b>				<b>4.558.109,30</b>	
<b>TOTAL CONSIDERADO P/ FINS LIMITE CONSTITUCIONAL (XII) = (VI) + (VIII) + (XI)</b>				<b>10.002.998,56</b>	



**ASSARE**  
 Relatório Resumido da Execução Orçamentária  
**Dem.das Receitas e Despesas com Manut.e Desenv.do Ensino**  
 Orçamentos Fiscal e Seguridade Social  
 Janeiro/2014 a Junho/2014

LEI 9.394/96 - Art. 72. Anexo X


R\$ Milhares

TABELA DE CUMPRIMENTO DOS LIMITES CONSTITUCIONAIS

MÍNIMO DE 25% / 18% DAS RECEITAS RESULTANTES DE IMPOSTOS NA MANUTENÇÃO E DESENVOLVIMENTO DO ENSINO (XII / I) CAPUT DO ARTIGO 212 DA CF/88	33.05%
MÍNIMO DE 60% / 30% DAS DESPESAS COM MDE NO ENSINO FUNDAMENTAL [(VII + VIII)*25%] <CAPUT/ § 6º> DO ARTIGO 212 DA CF/88	29.42%
MÍNIMO 60% DO FUNDEB NA REMUNERAÇÃO DO MAGISTÉRIO ENSINO FUNDAMENTAL (IX / VIII) § 5º DO ARTIGO 60 DO ADCT DA CF/88	60.10%

DESPESAS TOTAIS COM MANUTENÇÃO E DESENV. DO ENSINO EM RELAÇÃO AO TOTAL DAS RECEITAS CORRESPONDENTES (X / V)

DESPESAS COM MANUT. E DESENV. DO ENSINO POR SUBFUNÇÃO	Dotação Inicial	Dotação Atualizada (c)	DESPESAS LIQUIDADAS		% (d/c)
			No Bimestre	Jan a Jun/2014 (d)	
ENSINO FUNDAMENTAL ENSINO MÉDIO	22.973.427,60	20.212.927,60	2.672.305,98	6.505.111,83	
ENSINO PROFISSIONAL	0,00	0,00	0,00	0,00	
ENSINO SUPERIOR	46.640,00	46.640,00	5.450,00	5.450,00	
EDUCAÇÃO INFANTIL	361.248,00	422.248,00	41.289,00	113.727,95	
EDUCAÇÃO JOVENS E ADULTOS					
EDUCAÇÃO ESPECIAL					
OUTRAS FUNÇÕES	1.730.980,00	2.672.980,00	415.059,29	1.220.142,61	
<b>TOTAL DAS DESPESAS</b>	<b>25.112.295,60</b>	<b>23.354.795,60</b>	<b>3.134.104,27</b>	<b>7.844.432,39</b>	



Gestor: LUIS SAMUEL FREIRE  
 CPF: 886.162.073-68



Contador: LEONARDO JOSE MACEDO  
 C.P.F. 246.015.433-04



Cont.Int.: TEREZA CARYNE PEREIRA  
 CPF: 025.078.403-31

Relatório Resumido da Execução Orçamentária  
**Demonstrativo do Resultado Primário**  
 Orçamentos Fiscal e Seguridade Social  
 Janeiro a Junho /2014 - Bimestre Mai/Jun

LRF. Art. 53 inciso III - Anexo IV

R\$ Unidades

RECEITAS FISCAIS	UG	Previsão atualizada 2014	RECEITAS REALIZADAS		
			No Bimestre	Até o Bimestre Exerc. Anterior	
<b>RECEITAS CORRENTES</b>		<b>44.597.814,00</b>	<b>6.412.068,87</b>	<b>19.493.837,52</b>	<b>18.316.585,86</b>
<b>RECEITA TRIBUTARIA</b>		<b>1.651.480,00</b>	<b>190.603,00</b>	<b>590.232,36</b>	<b>667.002,06</b>
<b>IMPOSTOS</b>		<b>1.576.220,00</b>	<b>182.801,38</b>	<b>542.296,83</b>	<b>610.947,30</b>
IMPOSTO SOBRE A PROPRIEDADE TERRITORIAL	PMS	20.140,00	1.169,49	6.908,21	5.604,12
IMPOSTO DE RENDA RET, NA FONTE S/REND, D	PMS	381.600,00	68.490,37	186.033,26	0,00
IMPOSTO DE RENDA RET, NA FONTE S/OUTROS	PMS	116.600,00	14.220,15	78.825,87	302.156,87
IMP,S/A TRANSM, INTER VIVOS DE BENS IMOV	PMS	40.280,00	6.140,00	20.183,88	12.957,07
IMPOSTO SOBRE SERVICOS DE QUALQUER NATUR	PMS	1.017.600,00	92.781,37	250.345,61	290.229,24
<b>TAXAS</b>		<b>75.260,00</b>	<b>7.801,62</b>	<b>47.935,53</b>	<b>56.054,76</b>
TAXAS PELO EXERCICIO DO PODER DE POLICIA	PMS	40.280,00	1.750,12	35.192,71	30.255,77
TAXAS PELA PRESTACAO DE SERVICOS	PMS	34.980,00	6.051,50	12.742,82	25.798,99
<b>RECEITAS DE CONTRIBUICOES</b>		<b>12.720,00</b>	<b>0,00</b>	<b>0,00</b>	<b>0,00</b>
<b>CONTRIBUICAO PARA CUSTEIO DE ILUMINACAO</b>		<b>12.720,00</b>	<b>0,00</b>	<b>0,00</b>	<b>0,00</b>
CONTRIBUICAO P/CUSTEIO DE SERVICOS DE ILU	PMS	12.720,00	0,00	0,00	0,00
<b>RECEITA PATRIMONIAL</b>		<b>282.924,00</b>	<b>28.090,99</b>	<b>83.179,62</b>	<b>42.899,41</b>
<b>RECEITAS IMOBILIARIAS</b>		<b>2.862,00</b>	<b>0,00</b>	<b>0,00</b>	<b>0,00</b>
RECEITAS IMOBILIARIAS	PMS	2.862,00	0,00	0,00	0,00
<b>RECEITAS DE VALORES MOBILIARIOS</b>		<b>277.200,00</b>	<b>28.090,99</b>	<b>80.085,41</b>	<b>42.899,41</b>
REMUNERACAO DE DEPOSITOS BANCARIOS	PMS	127.200,00	1.955,54	10.333,18	7.412,97
RECEITA DE REMUNUNERACAO DE DEPOSITOS BA	FME	50.000,00	18.665,79	47.869,29	22.188,66
RECEITA DE REMUNERACAO DEPOSITOS BANCAR.	FMS	50.000,00	3.975,00	11.690,46	11.794,47
RECEITA REMUNERACAO DEPOSITOS BANC.DE RE	FMAS	50.000,00	3.494,66	10.192,48	1.503,31
<b>OUTRAS RECEITAS PATRIMONIAIS</b>		<b>2.862,00</b>	<b>0,00</b>	<b>3.094,21</b>	<b>0,00</b>
OUTRAS RECEITAS PATRIMONIAIS	PMS	2.862,00	0,00	3.094,21	0,00
<b>TRANSFERENCIAS CORRENTES</b>		<b>42.429.850,00</b>	<b>6.183.772,66</b>	<b>18.797.174,15</b>	<b>17.511.174,15</b>
<b>TRANSFERENCIAS INTERGOVERNAMENTAIS</b>		<b>38.979.584,00</b>	<b>6.161.122,66</b>	<b>18.752.174,15</b>	<b>17.278.528,15</b>
COTA-PARTE DO FUNDO DE PARTICIPACAO DOS	PMS	13.780.000,00	2.436.949,69	7.386.482,30	6.788.601,26
COTA-PARTE DO IMPOSTO SOBRE A PROP, TERR	PMS	3.180,00	203,05	451,35	876,22

Relatório Resumido da Execução Orçamentária  
**Demonstrativo do Resultado Primário**  
 Orçamentos Fiscal e Seguridade Social  
 Janeiro a Junho /2014 - Bimestre Mai/Jun

LRF. Art. 53 inciso III - Anexo IV

R\$ Unidades

RECEITAS FISCAIS	UG	Previsão atualizada 2014	RECEITAS REALIZADAS		
			No Bimestre	Até o Bimestre Exerc. Anterior	
COTA DE DISTRIBUICAO DO SIMPLES NACIONAL	PMS	0,00	7.820,39	21.735,70	0,00
COTA-PARTE ROYALTIES - PETROBRAS	PMS	15.900,00	619,22	619,22	0,00
COTA-PARTE FUNDO ESPECIAL - PETROBRAS	PMS	212.000,00	34.894,17	88.447,48	89.866,64
PAB FIXO - PISO ATENCAO BASICA	FMS	667.800,00	105.620,66	316.861,98	281.762,52
PACS - AGENTES COMUNITARIOS DE SAUDE	FMS	636.000,00	56.784,00	280.336,00	304.326,00
TRANSFERENCIA PCER - COMPENSACAO ESPECIA	FMS	100.700,00	0,00	0,00	14.654,52
TRANSFERENCIA NASF - NUCLEOS DE APOIO A	FMS	312.700,00	40.000,00	100.000,00	100.000,00
TRANSFERENCIA SAUDE BUCAL	FMS	291.500,00	16.725,00	83.625,00	90.315,00
TRANSFERENCIA PSF - PROGRAMA DE SAUDE DA	FMS	1.272.000,00	76.170,00	320.595,00	508.140,00
TRANSFERENCIA TETO MAC - MEDIA E ALTA CO	FMS	1.007.000,00	174.957,25	526.235,99	516.811,50
TRANSFERENCIA VIGILANCIA SANITARIA	FMS	102.820,00	4.143,68	56.156,26	59.038,81
TRANSFERENCIA VIGILANCIA EPIDEMIOLOGICA	FMS	61.480,00	0,00	0,00	53.475,00
TRANSFERENCIA VIGILANCIA E PROMOCAO A SA	FMS	106.000,00	20.340,34	40.226,76	0,00
TRANSFERENCIA QUALIFICACAO DA GESTAO DO	FMS	15.900,00	0,00	0,00	0,00
TRANSFERENCIA CAPS	FMS	58.300,00	0,00	0,00	0,00
DEMAIS TRANSFERENCIAS DE CONVENIO PARA O	FMS	2.794.608,00	45.388,30	177.988,30	69.500,00
PETI - PROG, ERRADICACAO TRAB, INFANTIL	FMAS	50.880,00	0,00	0,00	24.000,00
PROJOVEM - PROG, NACIONAL INCLUSAO DE JO	FMAS	201.400,00	0,00	0,00	119.343,75
PAIF - PROT, ATENDIMENTO INTEGRAL A FAMI	FMAS	21.200,00	0,00	0,00	0,00
IGD - INDICE DE GESTAO DESCENTRALIZADA	FMAS	159.000,00	12.058,82	49.277,37	38.749,52
PROGRAMA DE ATENCAO A PESSOA IDOSA	FMAS	42.400,00	0,00	0,00	13.374,00
CREAS - CENTRO DE REFERENCIA ESPECIALIZA	FMAS	68.900,00	13.000,00	39.000,00	32.500,00
OUTRAS TRANSFERENCIAS DO FNAS	FMAS	106.000,00	16.302,42	246.312,10	68.605,70
TRANSFERENCIA DO SALARIO EDUCACAO	FME	477.000,00	76.867,94	259.579,14	230.132,90
TRANSFERENCIA DO FNDE - PDDE	FME	1.696,00	0,00	0,00	0,00
TRANSFERENCIA DO FNDE - PNAE ENSINO FUND	FME	286.200,00	67.824,00	112.560,00	115.416,00

Relatório Resumido da Execução Orçamentária  
**Demonstrativo do Resultado Primário**  
 Orçamentos Fiscal e Seguridade Social  
 Janeiro a Junho /2014 - Bimestre Mai/Jun

LRF. Art. 53 inciso III - Anexo IV

R\$ Unidades

RECEITAS FISCAIS	UG	Previsão atualizada 2014	RECEITAS	REALIZADAS	
			No Bimestre	Até o Bimestre	Até o Bimestre Exerc. Anterior
TRANSFERENCIA DO FNDE - PNATE	FME	222.600,00	44.371,58	66.557,37	69.638,28
TRANSFERENCIA DO FNDE - PNAE CRECHE	FME	30.740,00	8.920,00	17.840,00	16.880,00
TRANSFERENCIA DO FNDE - PNAE PRE-ESCOLA	FME	63.600,00	9.740,00	19.480,00	21.880,00
TRANSFERENCIA DO FNDE - PNAE EJA	FME	58.300,00	1.848,00	3.696,00	4.104,00
TRANSFERENCIA DO FNDE - PNATE ENSINO INF	FME	21.200,00	4.825,12	7.237,68	9.715,44
TRANSFERENCIA DO FNDE - PNATE ENSINO MED	FME	21.200,00	14.312,36	21.468,54	22.202,10
TRANSFERENCIA DO FNDE - BRASIL ALFABETIZ	FME	21.200,00	0,00	0,00	0,00
PROG. DE EDUC. DE JOVENS E ADULTOS- PEJA	FME	300.000,00	0,00	0,00	102.318,35
OUTRAS TRANSFERENCIAS DO FNDE	FME	1.071.280,00	0,00	0,00	0,00
TRANSFERENCIA DA LC 87/96	PMS	19.080,00	1.906,56	4.766,40	5.807,84
OUTRAS TRANSFERENCIAS DA UNIAO	PMS	448.200,00	0,00	0,00	0,00
AFM - APOIO FINANCEIRO AOS MUNICÍPIOS	PMS	200.000,00	0,00	271.207,96	0,00
COTA-PARTE DO ICMS	PMS	2.756.000,00	499.711,40	1.556.486,13	1.434.903,60
COTA-PARTE DO IPVA	PMS	487.600,00	50.295,42	259.978,78	238.998,93
COTA-PARTE DO IPI - IMPOSTO S/PRODUTOS I	PMS	9.540,00	1.802,71	5.167,91	4.940,34
TRANSFERENCIA CIDE - CONTRIB, INTERVENCA	PMS	77.380,00	0,00	3.486,56	1.720,61
TRANSFERENCIA - FEX AUXILIO FINAN, P/ FO	PMS	15.900,00	0,00	2.231,77	0,00
COTA-PARTE ROYALTIES - LEI 7,990/89 ART,	PMS	15.900,00	1.198,54	5.303,19	6.840,66
TRANSFERENCIA DE RECURSOS DO FUNDEB	FME	7.000.000,00	1.656.190,08	4.759.271,61	4.478.136,35
TRANSFERENCIA DE RECURSOS DA COMPLEMENTA	FME	3.287.300,00	659.331,96	1.641.504,30	1.340.952,31
<b>TRANSFERENCIAS DE CONVENIOS</b>		<b>3.450.266,00</b>	<b>22.650,00</b>	<b>45.000,00</b>	<b>232.646,00</b>
TRANSFER, DE CONVENIOS DA UNIAO P/SAUDE	PMS	286.200,00	0,00	0,00	0,00
TRANSFER, DE CONVENIOS DA UNIAO P/EDUCAC	FME	275.600,00	0,00	0,00	0,00
DEMAIS TRANSFERENCIAS DE CONVENIOS COM A	PMS	392.200,00	0,00	0,00	0,00
TRANSFER, DE CONVENIOS DO ESTADO P/SAUDE	PMS	307.400,00	0,00	0,00	0,00
TRANSFER, DE CONVENIOS DO ESTADO P/EDUCA	FME	296.800,00	0,00	0,00	68.646,00

Relatório Resumido da Execução Orçamentária  
**Demonstrativo do Resultado Primário**  
 Orçamentos Fiscal e Seguridade Social  
 Janeiro a Junho /2014 - Bimestre Mai/Jun

LRF. Art. 53 inciso III - Anexo IV

R\$ Unidades

RECEITAS FISCAIS	UG	Previsão atualizada 2014	RECEITAS REALIZADAS	
			No Bimestre	Até o Bimestre Exerc. Anterior
DEMAIS TRANSFERENCIAS DE CONVENIOS COM E	PMS	371.000,00	0,00	130.000,00
DEMAIS TRANSFERENCIAS DE CONVENIOS COM E	FMAS	1.521.066,00	22.650,00	34.000,00
<b>OUTRAS RECEITAS CORRENTES</b>		<b>220.840,00</b>	<b>9.602,22</b>	<b>23.251,39</b>
<b>MULTAS E JUROS DE MORA - DIVERSOS</b>		<b>19.080,00</b>	<b>0,00</b>	<b>0,00</b>
MULTAS E JUROS DE MORA	PMS	19.080,00	0,00	0,00
<b>INDENIZACOES E RESTITUICOES</b>		<b>129.680,00</b>	<b>8.372,95</b>	<b>10.720,58</b>
INDENIZACOES E RESTITUICOES	PMS	29.680,00	8.200,35	10.720,58
INDENIZACOES E RESTITUICOES	FMS	50.000,00	172,60	0,00
INDENIZAÇÕES E RESTITUIÇÕES	FME	50.000,00	0,00	0,00
<b>RECEITA DA DIVIDA ATIVA</b>		<b>20.140,00</b>	<b>1.229,27</b>	<b>1.064,00</b>
RECEITA DA DIVIDA ATIVA TRIBUTARIA	PMS	10.600,00	652,89	0,00
RECEITA DA DIVIDA ATIVA NAO TRIBUTARIA	PMS	9.540,00	576,38	1.064,00
<b>RECEITAS DIVERSAS</b>		<b>51.940,00</b>	<b>0,00</b>	<b>83.725,66</b>
RECEITAS DIVERSAS	PMS	51.940,00	0,00	83.725,66
<b>RECEITAS FISCAIS DE CAPITAL (VI) = (II-III-IV-V)</b>		<b>18.985.972,00</b>	<b>227.050,29</b>	<b>1.224.276,39</b>
<b>RECEITAS DE CAPITAL</b>		<b>19.067.592,00</b>	<b>227.050,29</b>	<b>1.224.276,39</b>
<b>OPERACOES DE CREDITO</b>		<b>58.300,00</b>	<b>0,00</b>	<b>0,00</b>
<b>OPERACOES DE CREDITO INTERNAS</b>		<b>58.300,00</b>	<b>0,00</b>	<b>0,00</b>
OPERACAO DE CREDITO INTERNA P/ DE MODER,	PMS	58.300,00	0,00	0,00
<b>ALIENACOES DE BENS</b>		<b>81.620,00</b>	<b>0,00</b>	<b>0,00</b>
<b>ALIENACAO DE BENS MOVEIS</b>		<b>81.620,00</b>	<b>0,00</b>	<b>0,00</b>
ALIENACAO DE BENS MOVEIS	PMS	81.620,00	0,00	0,00
<b>TRANSFERENCIAS DE CAPITAL</b>		<b>18.927.672,00</b>	<b>227.050,29</b>	<b>1.224.276,39</b>
<b>TRANSFERENCIAS DE CONVENIOS</b>		<b>18.927.672,00</b>	<b>227.050,29</b>	<b>1.224.276,39</b>
TRANSFERENCIAS DE CONVENIO DA UNIAO	FMAS	354.920,00	0,00	0,00
TRANSFERENCIAS DE CONVENIOS DA UNIAO P/S	FMS	2.430.844,00	0,00	181.030,00
TRANSFERENCIAS DE CONVENIOS DA UNIAO	PMS	1.500.000,00	0,00	0,00
TRANSFERENCIAS DE CONVENIOS DA UNIAO P/E	FME	8.000.000,00	0,00	0,00
DEMAIS TRANSFERENCIAS DE CONVENIOS COM A	PMS	1.000.000,00	0,00	0,00


Relatório Resumido da Execução Orçamentária  
**Demonstrativo do Resultado Primário**  
 Orçamentos Fiscal e Seguridade Social  
 Janeiro a Junho /2014 - Bimestre Mai/Jun

LRF. Art. 53 inciso III - Anexo IV


R\$ Unidades

## RECEITAS FISCAIS


UG	Previsão atualizada 2014	RECEITAS REALIZADAS			
		No Bimestre	Até o Bimestre	Até o Bimestre Exerc. Anterior	
PMS	1.000.000,00	89.112,80	89.112,80	0,00	
FMS	0,00	19.187,49	19.187,49	0,00	
FME	3.625.279,00	0,00	0,00	162.000,00	
PMS	1.016.629,00	118.750,00	256.225,79	881.246,39	
<b>RECEITAS FISCAIS DE CAPITAL (VI) = (II-III-IV-V)</b>		<b>18.985.972,00</b>	<b>227.050,29</b>	<b>830.448,55</b>	<b>1.224.276,39</b>
<b>RECEITAS FISCAIS LÍQUIDAS (VII)</b>		<b>60.299.906,00</b>	<b>6.040.945,38</b>	<b>18.481.619,46</b>	<b>18.491.368,65</b>



**Gestor** SAMUEL EZEQUEL DE SILVA  
**C.P.F.** 852.534.133-91



**Contador** LEONARDO JOSE MACEDO  
**C.P.F.**



**Cont.Int.** TEREZA CARYNE PEREIRA  
**C.P.F.** 025.078.403-31

Relatório Resumido da Execução Orçamentária  
**Demonstrativo do Resultado Primário**  
 Orçamentos Fiscal e Seguridade Social  
 Janeiro a Junho /2014 - Bimestre Mai/Jun

LRF. Art. 53 inciso III - Anexo IV

R\$ Unidades

DESPESAS FISCAIS	Dotação atualizada 2014	DESPESAS LIQUIDADAS		
		No Bimestre	Até o Bimestre	Até o Bimestre Exerc. Anterior
<b>DESPESAS</b>				
<b>3.0.00.00.00 DESPESAS CORRENTES</b>	<b>38.860.853,05</b>	<b>5.529.639,92</b>	<b>15.340.289,33</b>	<b>16.700.997,88</b>
<b>3.1.00.00.00 PESSOAL E ENCARGOS SOCIAIS</b>	<b>18.943.336,00</b>	<b>3.419.609,44</b>	<b>9.541.464,60</b>	<b>10.005.818,20</b>
<b>3.1.90.00.00 APLICAÇÕES DIRETAS</b>	<b>18.943.336,00</b>	<b>3.419.609,44</b>	<b>9.541.464,60</b>	<b>10.005.818,20</b>
3.1.90.03.00 PENSÕES	4.770,00	724,00	2.172,00	1.695,00
3.1.90.04.00 CONTRATAÇÃO POR TEMPO DETERMINADO	52.380,00	0,00	0,00	0,00
3.1.90.11.00 VENCIMENTOS E VANT. FIXAS PESSOAL CIVIL	14.895.000,00	2.786.307,47	7.879.800,84	7.676.592,24
3.1.90.13.00 OBRIGAÇÕES PATRONAIS	3.160.216,00	427.580,41	1.073.724,36	1.573.593,44
3.1.90.16.00 OUTRAS DESP. VARIÁVEIS PESSOAL CIVIL	1.908,00	0,00	0,00	0,00
3.1.90.34.00 OUTRAS DESP. PESSOAL DEC. CONTRAT. TER	8.000,00	0,00	0,00	0,00
3.1.90.91.00 SENTENÇAS JUDICIAIS	791.332,00	194.956,12	575.725,96	753.937,52
3.1.90.96.00 RESSARCIMENTO DE DESP. DE PESSOAL REQU	29.730,00	10.041,44	10.041,44	0,00
<b>3.2.00.00.00 JUROS E ENCARGOS DA DÍVIDA</b>	<b>800,00</b>	<b>0,00</b>	<b>0,00</b>	<b>0,00</b>
<b>3.2.90.00.00 APLICAÇÕES DIRETAS</b>	<b>800,00</b>	<b>0,00</b>	<b>0,00</b>	<b>0,00</b>
3.2.90.21.00 JUROS SOBRE A DÍVIDA POR CONTRATO	800,00	0,00	0,00	0,00
<b>3.3.00.00.00 OUTRAS DESPESAS CORRENTES</b>	<b>19.916.717,05</b>	<b>2.110.030,48</b>	<b>5.798.824,73</b>	<b>6.695.179,68</b>
<b>3.3.30.00.00 TRANSF. A ESTADOS E AO DISTRITO FEDERAL</b>	<b>141.020,00</b>	<b>8.644,17</b>	<b>20.219,83</b>	<b>16.574,24</b>
3.3.30.30.00 MATERIAL DE CONSUMO	128.900,00	8.644,17	20.219,83	16.574,24
3.3.30.92.00 DESPESAS DE EXERCÍCIOS ANTERIORES	12.120,00	0,00	0,00	0,00
<b>3.3.50.00.00 TRANSF. A INST. PRIV. SEM FINS LUCRATIVO</b>	<b>152.050,00</b>	<b>2.878,00</b>	<b>24.185,00</b>	<b>16.216,00</b>
3.3.50.41.00 CONTRIBUIÇÕES	125.550,00	2.878,00	24.185,00	16.216,00
3.3.50.42.00 AUXÍLIOS	20.140,00	0,00	0,00	0,00
3.3.50.43.00 SUBVENÇÕES SOCIAIS	6.360,00	0,00	0,00	0,00
<b>3.3.70.00.00 TRANSF. A INST. MULTIGOVERNAMENTAIS</b>	<b>241.000,00</b>	<b>0,00</b>	<b>5.858,60</b>	<b>0,00</b>
3.3.71.11.00 TRANSF. CONSORCIO - PESSOAL CIVIL	40.000,00	0,00	0,00	0,00
3.3.71.13.00 TRANSF. CONSORCIO - OBRIG. PATRONAIS	30.000,00	0,00	0,00	0,00
3.3.71.14.00 TRANSF. CONSORCIO - DIARIA CIVIL	10.000,00	0,00	0,00	0,00
3.3.71.30.00 TRANSF. CONSORCIO - MAT. CONSUMO	30.000,00	0,00	0,00	0,00
3.3.71.36.00 TRANSF. CONSORCIO - SERV. TERCEIRA	30.000,00	0,00	0,00	0,00
3.3.71.39.00 TRANSF. CONSORCIO - SERV. PES. JURIDIC	30.000,00	0,00	0,00	0,00
3.3.71.70.00 TRANSF. CONSORCIO - TRANSF.	71.000,00	0,00	5.858,60	0,00
<b>3.3.90.00.00 APLICAÇÕES DIRETAS</b>	<b>19.382.647,05</b>	<b>2.098.508,31</b>	<b>5.748.561,30</b>	<b>6.662.389,44</b>
3.3.90.04.00 CONTRATAÇÃO POR TEMPO DETERMINADO	100.000,00	0,00	0,00	0,00
3.3.90.13.00 OBRIGACOES PATRONAIS	4.048,00	0,00	0,00	0,00
3.3.90.14.00 DIÁRIAS - CIVIL	231.266,00	12.750,00	43.930,00	66.582,80
3.3.90.18.00 AUXÍLIO FINANCEIRO A ESTUDANTES	7.420,00	0,00	0,00	0,00
3.3.90.22.00 ENCARGOS DA DIVIDA	26.500,00	0,00	0,00	0,00
3.3.90.30.00 MATERIAL DE CONSUMO	4.095.490,00	474.429,53	1.466.821,13	1.475.977,58
3.3.90.31.00 PREMIAÇÕES CULT.ART.CIENT.DESP.E OUTRA	26.580,00	0,00	0,00	0,00
3.3.90.32.00 MATERIAL, BEM OU SERVIÇO P/DISTRIBUICA	212.888,00	1.500,00	9.100,00	12.873,79

Relatório Resumido da Execução Orçamentária  
**Demonstrativo do Resultado Primário**  
 Orçamentos Fiscal e Seguridade Social  
 Janeiro a Junho /2014 - Bimestre Mai/Jun

LRF. Art. 53 inciso III - Anexo IV

R\$ Unidades

DESPESAS FISCAIS	Dotação atualizada 2014	DESPESAS LIQUIDADAS		
		No Bimestre	Até o Bimestre	Até o Bimestre Exerc. Anterior
3.3.90.33.00 PASSAGENS E DESPESAS COM LOCOMOÇÃO	40.280,00	0,00	0,00	14.156,86
3.3.90.35.00 SERVIÇOS DE CONSULTORIA	36.570,00	0,00	0,00	0,00
3.3.90.36.00 OUTROS SERV. DE TERCEIROS PESSOA FÍSICA	4.719.964,00	741.487,88	1.071.156,78	498.015,41
3.3.90.39.00 OUTROS SERV. DE TERC. PESSOA JURÍDICA	8.475.383,05	796.273,15	2.663.440,51	4.256.413,06
3.3.90.41.00 CONTRIBUIÇÕES	18.020,00	0,00	0,00	0,00
3.3.90.43.00 AUXILIO	19.080,00	0,00	0,00	0,00
3.3.90.47.00 OBRIGAÇÕES TRIBUTÁRIAS E CONTRIBUTIVAS	282.780,00	55.931,07	168.284,94	223.000,00
3.3.90.48.00 OUTROS AUX. FINAN. A PESSOAS FÍSICAS	37.080,00	3.000,00	3.000,00	0,00
3.3.90.91.00 SENTENÇAS JUDICIAIS	4.000,00	0,00	0,00	0,00
3.3.90.92.00 DESPESAS DE EXERCÍCIOS ANTERIORES	1.028.868,00	13.136,68	322.827,94	115.369,94
3.3.90.93.00 INDENIZAÇÕES E RESTITUIÇÕES	16.430,00	0,00	0,00	0,00
<b>4.0.00.00.00 DESPESAS DE CAPITAL</b>	<b>20.829.053,60</b>	<b>652.294,22</b>	<b>1.650.163,71</b>	<b>1.984.461,03</b>
<b>4.4.00.00.00 INVESTIMENTOS</b>	<b>20.453.643,60</b>	<b>590.012,15</b>	<b>1.513.151,72</b>	<b>1.853.966,97</b>
<b>4.4.70.00.00 TRANSF. A INST. MULTIGOVERNAMENTAIS</b>	<b>10.000,00</b>	<b>0,00</b>	<b>0,00</b>	<b>0,00</b>
4.4.71.52.00 TRANSF. CONSORCIO - EQUIPAMENTOS	10.000,00	0,00	0,00	0,00
<b>4.4.90.00.00 APLICAÇÕES DIRETAS</b>	<b>20.443.643,60</b>	<b>590.012,15</b>	<b>1.513.151,72</b>	<b>1.853.966,97</b>
4.4.90.51.00 OBRAS E INSTALAÇÕES	16.075.156,00	541.213,50	1.437.769,82	1.174.624,73
4.4.90.52.00 EQUIPAMENTOS E MATERIAL PERMANENTE	4.218.527,60	40.198,65	66.781,90	679.342,24
4.4.90.61.00 AQUISIÇÃO DE IMÓVEIS	149.960,00	8.600,00	8.600,00	0,00
<b>4.5.00.00.00 INVERSÕES FINANCEIRAS</b>	<b>163.770,00</b>	<b>0,00</b>	<b>0,00</b>	<b>0,00</b>
<b>4.5.90.00.00 APLICAÇÕES DIRETAS</b>	<b>163.770,00</b>	<b>0,00</b>	<b>0,00</b>	<b>0,00</b>
4.5.90.52.00 EQUIPAMENTO E MATERIAL PERMANENTE - US	57.770,00	0,00	0,00	0,00
4.5.90.61.00 AQUISIÇÃO DE IMÓVEIS	106.000,00	0,00	0,00	0,00
<b>4.6.00.00.00 AMORTIZAÇÃO DA DÍVIDA</b>	<b>211.640,00</b>	<b>62.282,07</b>	<b>137.011,99</b>	<b>130.494,06</b>
<b>4.6.90.00.00 APLICAÇÕES DIRETAS</b>	<b>211.640,00</b>	<b>62.282,07</b>	<b>137.011,99</b>	<b>130.494,06</b>
4.6.90.71.00 PRINCIPAL DA DÍVIDA CONTRATUAL RESGATA	211.640,00	62.282,07	137.011,99	130.494,06
<b>9.0.00.00.00 RESERVA DE CONTINGÊNCIA</b>	<b>610.000,00</b>	<b>0,00</b>	<b>0,00</b>	<b>0,00</b>
<b>9.9.00.00.00 RESERVA DE CONTINGÊNCIA</b>	<b>610.000,00</b>	<b>0,00</b>	<b>0,00</b>	<b>0,00</b>
<b>9.9.99.00.00 RESERVA DE CONTINGÊNCIA</b>	<b>610.000,00</b>	<b>0,00</b>	<b>70,00</b>	<b>95627821073139E96</b>
9.9.99.99.99 RESERVA DE CONTINGÊNCIA	610.000,00	0,00	0,00	0,00
<b>TOTAL DAS DESPESAS</b>	<b>60.299.906,6</b>	<b>6.181.934,14</b>	<b>16.990.453,04</b>	<b>18.685.458,91</b>
<b>SALDO DE EXERCÍCIO ANTERIOR</b>			<b>1.747.836,21</b>	
<b>DESPESAS LIQUIDADAS</b>	<b>60.299.906,65</b>	<b>6.181.934,14</b>	<b>16.990.453,04</b>	<b>18.685.458,91</b>
<b>RESULTADO FINAL</b>			<b>3.239.002,63</b>	



Relatório Resumido da Execução Orçamentária  
**Demonstrativo do Resultado Primário**  
 Orçamentos Fiscal e Seguridade Social  
 Janeiro a Junho /2014 - Bimestre Mai/Jun

LRF. Art. 53 inciso III - Anexo IV


R\$ Unidades

DESPESAS FISCAIS

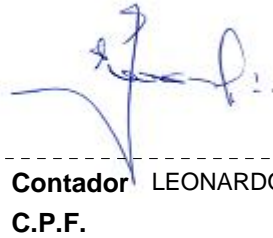
Dotação  
atualizada  
2014

DESPESAS

LIQUIDADAS

No  
BimestreAté o  
BimestreAté o Bimestre  
Exerc. Anterior


**Gestor** SAMUEL FREIRE E SILVA  
**C.P.F.** 852.534.133-91



**Contador** LEONARDO JOSE MACEDO  
**C.P.F.**



**Cont.Int.** TEREZA CARYNE PEREIRA  
**C.P.F.** 025.078.403-31

**ASSARE**

Relatório Resumido da Execução Orçamentária  
**Demonstrativo do Resultado Nominal**  
 Orçamentos Fiscal e Seguridade Social  
 Janeiro a Junho de 2014 / Bimestre Maio-Junho

LRF. Art. 53 inciso III - Anexo VI


R\$ Unidades


E S P E C I F I C A C A O	S A L D O		
	Em 31 de Dez 2013	Em 30 de Abr 2014	Em 30 de Jun 2014
	(a)	(b)	(c)
DIVIDA CONSOLIDADA (I)	0	0	0
DEDUCOES (II)	(2.071.859,72)	10.812.987,17	12.010.675,99
Ativo Disponível	1.747.836,21	1.924.901,29	1.617.556,44
Haveres Financeiros	0	0	0
(-) Restos a Pagar Processados	3.819.695,93	-8.888.085,88	-10.393.119,55
DIVIDA CONSOLIDADA LIQUIDA (III) = (I-II)	0	0	0
RECEITA DE PRIVATIZACOES (IV)	0	0	0
PASSIVOS RECONHECIDOS (V)	0	0	0
DIVIDA FISCAL LIQUIDA (III+IV-V)	0	0	0

E S P E C I F I C A C A O	PERIODO DE REFERENCIA	
	No Bimestre (c - b)	Ate o bimestre (c - a)
RESULTADO NORNINAL	0	0

FONTE: Balancetes Mensais

  
**Gestor** SAMUEL FREIRE E SILVA  
**C.P.F.** 852.534.133-91

  
**Contador** LEONARDO JOSE MACEDO  
**C.P.F.**

  
**Cont.Int.** TEREZA CARYNE PEREIRA  
**C.P.F.** 025.078.403-31

# ASSARE

## Relatório Redumido da Execução Orçamentária **Demonstrativo dos Restos a Pagar por Poder e Órgão**

Orçamentos Fiscal e Seguridade Social  
Janeiro a Junho /2014 - Bimestre Maio-Junho

LRF. Art. 53 inciso V - Anexo II

R\$ Unidades

PODER / ÓRGÃO	RESTOS A PAGAR PROCESSADOS					RESTOS A PAGAR NÃO PROCESSADOS			
	INSCRITOS		Cancelados	Pagos	a Pagar	Inscritos	Cancelados	Pagos	a Pagar
	Exercícios Anteriores	Em 2014							
FUNDO MUNICIPAL DE ASSISTENCIA SOCIAL	87.439,22	66.120,31	0,00	117.269,22	224.565,31	281.344,29	0,00	30.695,50	338.088,01
FUNDO MUNICIPAL DE SAUDE DE ASSARE	210.140,72	514.388,02	0,00	577.932,54	1.092.320,56	1.417.045,70	0,00	111.812,12	1.515.374,30
FUNDO MUNICIPAL DE EDUCACAO DE ASSARE	629.580,32	247.508,66	0,00	315.092,59	716.499,25	1.843.352,60	0,00	344.406,06	2.128.526,86
PREFEITURA MUNICIPAL DE ASSARE	779.016,97	673.890,91	0,00	781.465,12	1.590.877,62	2.423.223,10	0,00	322.774,98	2.879.465,09
CAMARA MUNICIPAL	0,00	0,00	0,00	0,00	0,00	0,00	0,00	0,00	0,00
<b>Total</b>	<b>1.706.177,23</b>	<b>1.501.907,90</b>	<b>0,00</b>	<b>1.791.759,47</b>	<b>3.624.262,74</b>	<b>5.964.965,69</b>	<b>0,00</b>	<b>809.688,66</b>	<b>6.861.454,26</b>

**Gestor** SAMUEL FREIRE E SILVA

**C.P.F.** 852.534.133-91

**Contador** LEONARDO JOSE MACEDO

**C.P.F.**

**Cont.Int./Sec.de Finanças**

TEREZA CARYNE PEREIRA

**C.P.F.** 025.078.403-31

Relatório Resumido da Execução Orçamentária  
**Dem. das Receitas de Oper. de Créd. e Despesas de Capital**

Orçamentos Fiscal e Seguridade Social  
 Janeiro a Junho /2014 - Bimestre Mai/Jun

RREO - Anexo XI (LRF, art.53,&amp;1ª Inciso 1)

R\$ Unidades

## RECEITAS

Previsão  
 atualizada  
 (a)

RECEITAS

REALIZADAS  
 até o Bimestre  
 (b)

SALDO A  
 REALIZAR  
 (c) = (a-b)

RECEITAS DE OPERAÇÕES DE CRÉDITOS (I)

0,00

0,00

0,00

## DESPESAS

DOTAÇÃO  
ATUALIZADADESPESAS EXECUTADAS  
até o Bimestre

LIQUIDADAS

INSCRITAS EM  
RESTOS A  
PAGAR NÃO  
PROCESSADOSSALDO A  
EXECUTAR

(d)

(e)

(f)

(g) = (d) - (e+f)

DESPESAS CAPITAL

0,00

0,00

0,00

0,00

(-) Incentivos Fiscais a Contribuinte

(-) Incentivos Fiscais a Contribuinte

(-) Incentivos Fiscais a Contribuinte por Inst.Financeiras

DESPESAS DE CAPITAL LÍQUIDA (II)

0,00

0,00

0,00


0,00


RESULTADO PARA APURAÇÃO DA REGRA DE OURO (III) = (I-II)


0,00

0,00

0,00

  
 Gestor SAMUEL FREIRE E SILVA  
 C.P.F. 852.534.133-91

  
 Contador LEONARDO JOSE MACEDO  
 C.P.F.

  
 Cont.Int. TEREZA CARYNE PEREIRA  
 C.P.F. 025.078.403-31

Relatório Resumido da Execução Orçamentária  
**Demanda Receitas de Alienação de Ativos e Aplic. dos Recursos**

Orçamentos Fiscal e Seguridade Social

Janeiro a Junho /2014 - Bimestre Mai/Jun

RREO - Anexo XIV (LRF, art.53,&amp;1ª Inciso III)

R\$ 1,00

## RECEITAS

	Previsão atualizada (a)	RECEITAS REALIZADAS (b)	SALDO A REALIZAR (c) = (a-b)
<b>RECEITAS DE CAPITAL</b>	<b>0,00</b>	<b>0,00</b>	<b>0,00</b>
<b>ALIENAÇÃO DE ATIVOS</b>	<b>0,00</b>	<b>0,00</b>	<b>0,00</b>
Alienação de Bens Móveis	0,00	0,00	0,00
Alienação de Bens Imóveis	0,00	0,00	0,00
<b>TOTAL</b>	<b>0,00</b>	<b>0,00</b>	<b>0,00</b>

 DESPESAS  
 APLICAÇÃO DOS RECURSOS DA  
 ALIENAÇÃO DE ATIVOS

	DOTAÇÃO ATUALIZADA (d)	DESPESAS EXECUTADAS até o Bimestre		SALDO A EXECUTAR (g) = (d) - (e+f)
		LIQUIDADAS (e)	INSCRITAS EM RESTOS A PAGAR NÃO PROCESSADOS (f)	
<b>DESPESAS DE CAPITAL</b>	<b>0,00</b>	<b>0,00</b>	<b>0,00</b>	<b>0,00</b>
Investimentos	0,00	0,00	0,00	0,00
Inversões Financeiras	0,00	0,00	0,00	0,00
Amortização da Dívida	0,00	0,00	0,00	0,00
<b>DESPESAS CORRENTES DOS REGIMES DE PREVIDÊNCIAS</b>	<b>0,00</b>	<b>0,00</b>	<b>0,00</b>	<b>0,00</b>
Regime Geral da Previdência Social	0,00	0,00	0,00	0,00
Regime Próprio dos Servidores Públicos	0,00	0,00	0,00	0,00
<b>TOTAL</b>	<b>0,00</b>	<b>0,00</b>	<b>0,00</b>	<b>0,00</b>

## SALDO FINANCEIRO A APLICAR


EXEANT (h)	EXEATU (i) = (b) - (e+f)	SALDO ATUAL (j) = (h+i)
0,00	0,00	0,00


 Gestor SAMUEL FREIRE E SILVA

C.P.F. 852.534.133-91


 Contador LEONARDO JOSE MACEDO

C.P.F.


 Cont.Int. TEREZA CARYNE PEREIRA

C.P.F. 025.078.403-31

GOVERNO MUNICIPAL DE ASSARE  
 RELATÓRIO RESUMIDO DA EXECUÇÃO ORÇAMENTÁRIA  
**DEMONSTRATIVO DAS RECEITAS E DESPESAS PREVIDENCIÁRIAS DO REGIME PRÓPRIO DOS SERVIDORES PÚBLICOS**  
 3º BIMESTRE DE 2014

RREO - Anexo V (LRF, Art. 53, inciso II)

R\$ 1,00

RECEITAS PREVIDENCIÁRIAS	PREVISÃO INICIAL	PREVISÃO ATUALIZADA	RECEITAS REALIZADAS		
			No Bimestre	Até o Bimestre 3º 2014	Até o Bimestre 3º 2014
RECEITAS PREVIDENCIÁRIAS - RPPS (EXCETO INTRA-ORÇAMENTÁRIAS) (I)					
RECEITAS CORRENTES					
Receita de Contribuições					
Pessoal Civil					
Contribuição de Servidor Ativo Civil					
Contribuição de Servidor Inativo Civil					
Contribuição de Pensionista Civil					
Pessoal Militar					
Contribuição de Militar Ativo					
Contribuição de Militar Inativo					
Contribuição de Pensionista Militar					
Outras Contribuições Previdenciárias					
Compensação Previdenciária entre RGPS e RPPS					
Receita Patrimonial					
Receitas Imobiliárias					
Receitas de Valores Mobiliários					
Outras Receitas Patrimoniais					
Outras Receitas Correntes					
RECEITAS DE CAPITAL					
Alienação de Bens					
Outras Receitas de Capital					
RECEITAS PREVIDENCIÁRIAS - RPPS (EXCETO INTRA-ORÇAMENTÁRIAS) (II)					
REPASSES PREVIDENCIÁRIOS PARA COBERTURA DE DÉFICT - RPPS (III)					
OUTROS APORTES AO RPPS (IV)					

SEM MOVIMENTO

GOVERNO MUNICIPAL DE ASSARE  
RELATÓRIO RESUMIDO DA EXECUÇÃO ORÇAMENTÁRIA  
**DEMONSTRATIVO DAS RECEITAS E DESPESAS PREVIDENCIÁRIAS DO REGIME PRÓPRIO DOS SERVIDORES PÚBLICOS**  
3º BIMESTRE DE 2014

TOTAL DAS RECEITAS PREVIDENCIÁRIAS - RPPS (V) = (I + II + III + IV)					
---	--	--	--	--	--

DESPESAS PREVIDENCIÁRIAS	PREVISÃO INICIAL	PREVISÃO ATUALIZADA	DESPESAS LIQUIDADAS		
			No Bimestre	Até o Bimestre 3º 2014	Até o Bimestre 3º 2014
DESPESAS PREVIDENCIÁRIAS - RPPS (EXCETO INTRA-ORÇAMENTÁRIAS) (VI)					
ADMINISTRAÇÃO					
Despesas Correntes					
Despesas de Capital					
PREVIDÊNCIA SOCIAL					
Pessoal Civil					
Reformas					
Pensões					
Outros Benefícios Previdenciários					
Outras Despesas Previdenciárias					
Compensação Previdenciária de Aposentadorias entre o RPPS e o RGPS					
Compensação Previdenciária de Pensões entre o RPPS e o RGPS					
Demais Despesas Previdenciárias					
DESPESAS PREVIDENCIÁRIAS - RPPS (INTRA-ORÇAMENTÁRIAS) (VII)					
RESERVA DO RPPS (VIII)					
TOTAL DAS DESPESAS PREVIDENCIÁRIAS - RPPS (IX) = (VI + VII + VIII)					
RESULTADO PREVIDENCIÁRIO - RPPS (X) = (V + IX)					

SEM MOVIMENTO

SALDO DAS DISPONIBILIDADES FINANCEIRAS E INVESTIMENTOS DO RPPS	<MÊS ANTERIOR>	PERÍODO DE REFERÊNCIA	
		2014	2014
Caixa			
Bancos Conta Movimento			
Investimentos			

GOVERNO MUNICIPAL DE ASSARE  
 RELATÓRIO RESUMIDO DA EXECUÇÃO ORÇAMENTÁRIA  
**DEMONSTRATIVO DAS RECEITAS E DESPESAS PREVIDENCIÁRIAS DO REGIME PRÓPRIO DOS SERVIDORES PÚBLICOS**  
 3º BIMESTRE DE 2014

RECEITAS PREVIDENCIÁRIAS INTRA-ORÇAMENTÁRIAS - RPPS	PREVISÃO INICIAL	PREVISÃO ATUALIZADA	RECEITAS REALIZADAS		
			No Bimestre	Até o Bimestre 3º 2014	Até o Bimestre 3º 2014
<b>RECEITA CORRENTES</b> Receita de Contribuições Pessoal Civil Contribuição Patronal de Servidor Ativo Civil Contribuição Patronal de Servidor Inativo Civil Contribuição Patronal de Pensionista Civil Pessoal Militar Contribuição Patronal de Militar Ativo Contribuição Patronal de Militar Inativo Contribuição Patronal de Pensionista Militar Outras Contribuições Previdenciárias Receita Patrimonial Receitas Imobiliárias Receitas de Valores Mobiliários Outras Receitas Patrimoniais Outras Receitas Correntes <b>RECEITAS DE CAPITAL</b> Alienação de Bens Outras Receitas de Capital					
<b>TOTAL DAS RECEITAS PREVIDENCIÁRIAS INTRA-ORÇAMENTÁRIAS</b>					

SEM MOVIMENTO

DESPESAS PREVIDENCIÁRIAS INTRA-ORÇAMENTÁRIAS - RPPS	DOTAÇÃO INICIAL	DOTAÇÃO ATUALIZADA	DESPESAS LIQUIDADAS		
			No Bimestre	Até o Bimestre 3º 2014	Até o Bimestre 3º 2014



GOVERNO MUNICIPAL DE ASSARE  
RELATÓRIO RESUMIDO DA EXECUÇÃO ORÇAMENTÁRIA  
DEMONSTRATIVO DAS RECEITAS E DESPESAS PREVIDENCIÁRIAS DO REGIME PRÓPRIO DOS SERVIDORES PÚBLICOS  
3º BIMESTRE DE 2014

ADMINISTRAÇÃO (XIV)					
Despesas Correntes					
Despesas de Capital					
<b>TOTAL DAS DESPESAS PREVIDENCIÁRIAS INTRA-ORÇAMENTÁRIAS</b>					

FONTE:



Gestor: LUIS SAMUEL FREIRE  
CPF: 886.162.073-68



Contador: LEONARDO JOSE MACEDO  
CPF: 246.015.433-04



Cont.Int.: TEREZA CARYNE PEREIRA  
CPF: 025.078.403-31

GOVERNO MUNICIPAL DE ASSARE  
 RELATÓRIO RESUMIDO DA EXECUÇÃO ORÇAMENTÁRIA  
**DEMONSTRATIVO DAS RECEITAS DE IMPOSTOS LÍQUIDA E DAS DESPESAS PRÓPRIAS COM AÇÕES E SERVIÇOS PÚBLICOS DE SAÚDE**  
 ORÇAMENTO FISCAL E DA SEGURIDADE SOCIAL  
 3º BIMESTRE DO EXERCÍCIO DE 2014

RREO - Anexo XII (ADCT, art. 77)

R\$ 1,00

RECEITAS PREVIDENCIÁRIAS	PREVISÃO INICIAL	PREVISÃO ATUALIZADA (a)	RECEITAS REALIZADAS	
			Até o Bimestre (b)	% (b/a)
<b>RECEITAS DE IMPOSTOS LÍQUIDAS E TRANSF. CONSTITUCIONAIS E LEGAIS (I)</b>	<b>36.600.402,00</b>	<b>36.600.402,00</b>	<b>9.759.873,92</b>	
Impostos	1.576.220,00	1.576.220,00	542.296,83	0,34
Multas, Juros de Mora e Outros Encargos dos Impostos				
Dívida Ativa dos Impostos	21.140,00	21.140,00	4.244,22	
Multas, Juros de Mora, Atual. Mon. Outros Encar. da Dívida Ativa dos Impostos		-	-	
Receitas de Transferências Constitucionais e Legais	35.003.042,00	35.003.042,00	9.213.332,87	0,26
<b>TRANSFERÊNCIAS DE RECURSOS DO SISTEMA ÚNICO DE SAÚDE - SUS (II)</b>	<b>7.426.808,00</b>	<b>7.426.808,00</b>	<b>2.088.004,13</b>	<b>0,28</b>
RECEITAS DE OPERAÇÕES DE CRÉDITO VINCULADAS À SAÚDE (III)				
OUTRAS RECEITAS ORÇAMENTÁRIAS	19.659.336,65	19.659.336,65	5.672.413,30	0,29
(-) DEDUÇÃO PARA O FUNDEF	3.365.500,00	3.365.500,00	1.244.492,83	0,37
<b>TOTAL</b>	<b>60.299.906,65</b>	<b>60.299.906,65</b>	<b>16.271.554,30</b>	<b>0,27</b>
DESPESAS COM SAÚDE (Por Grupo de Natureza da Despesa)	DOTAÇÃO INICIAL	DOTAÇÃO ATUALIZADA (c)	DESPESAS LIQUIDADAS	
			Até o Bimestre (d)	% (d/c)
<b>DESPESAS CORRENTES</b>	<b>8.025.532,00</b>	<b>9.073.328,00</b>	<b>3.823.005,92</b>	<b>0,88</b>
Pessoal e Encargos Sociais	2.900.000,00	4.084.742,00	2.521.942,25	0,62
Juros e Encargos da Dívida	-	-		
Outras Despesas Correntes	5.125.532,00	4.988.586,00	1.301.063,67	0,26
<b>DESPESA DE CAPITAL</b>	<b>2.702.120,00</b>	<b>2.766.324,00</b>	<b>28.710,65</b>	<b>0,01</b>
Investimentos	2.700.000,00	2.752.204,00	28.710,65	0,01
Inversões Financeiras				
Amortização da Dívida	2.120,00	14.120,00	9.464,98	
<b>TOTAL (IV)</b>	<b>10.727.652,00</b>	<b>11.839.652,00</b>	<b>3.851.716,57</b>	<b>0,89</b>

GOVERNO MUNICIPAL DE ASSARE  
 RELATÓRIO RESUMIDO DA EXECUÇÃO ORÇAMENTÁRIA  
**DEMONSTRATIVO DAS RECEITAS DE IMPOSTOS LÍQUIDA E DAS DESPESAS PRÓPRIAS COM AÇÕES E SERVIÇOS PÚBLICOS DE SAÚDE**  
 ORÇAMENTO FISCAL E DA SEGURIDADE SOCIAL  
 3º BIMESTRE DO EXERCÍCIO DE 2014

DESPESAS PRÓPRIAS COM AÇÕES E SERV. PÚBLICOS DE SAÚDE	DOTAÇÃO INICIAL	DOTAÇÃO ATUALIZADA	DESPESAS LIQUIDADAS	
			Até o Bimestre (e)	% (e)/despesas com saúde
DESPESAS COM SAÚDE	10.727.652,00	11.839.652,00	3.851.716,57	2,05
(+) RESTOS A PAGAR INSCRITOS EM EXERCÍCIO ANTERIORES LIQUIDADOS E PAGOS NO EXERCÍCIO			111.812,12	
(-) DESPESAS COM INATIVOS E PENSIONISTAS				
(-) DESPESAS CUSTEADAS COM OUT. RECURSOS DEST. À SAÚDE				
Recursos de Transferências do Sistemas Único de Saúde - SUS	7.426.808,00	7.426.808,00	2.088.004,13	1,11
Recursos de Operações de Crédito				
Outros Recursos				
(-) RESTOS A PAGAR INSCRITOS NO EXERCÍCIO SEM DISPONIBILIDADE FINANCEIRA DE RECURSOS PRÓPRIOS VINCULADOS			-	-
<b>TOTAL DESPESAS PRÓPRIAS COM AÇÕES E SERV. PÚBL. DE SAÚDE (V)</b>	<b>3.300.844,00</b>	<b>4.412.844,00</b>	<b>1.875.524,56</b>	<b>19,22</b>

SALDO DAS DISPONIBILIDADES FINANCEIRAS E INVESTIMENTOS DO RPPS	RESTOS A PAGAR INSCRITOS COM DISPONIBILIDADE FINANCEIRA DE RECURSOS PRÓPRIOS VINCULADOS	
	Inscritos em Exercícios Anteriores	Cancelados Em 2014 (VI)
RESTOS A PAGAR DE DESPESAS PRÓPRIAS COM AÇÕES E SERVIÇOS PÚBLICOS DE SAÚDE	-	-

PARTICIPAÇÃO DAS DESPESAS COM AÇÕES E SERVIÇOS PÚBLICOS DE SAÚDE NA RECEITA DE IMPOSTOS LÍQUIDA E TRANSFERÊNCIAS CONSTITUCIONAIS E LEGAIS - LIMITE CONSTITUCIONAL $\leq \frac{V - VI}{I}$	
---	--

GOVERNO MUNICIPAL DE ASSARE  
 RELATÓRIO RESUMIDO DA EXECUÇÃO ORÇAMENTÁRIA  
**DEMONSTRATIVO DAS RECEITAS DE IMPOSTOS LÍQUIDA E DAS DESPESAS PRÓPRIAS COM AÇÕES E SERVIÇOS PÚBLICOS DE SAÚDE**  
 ORÇAMENTO FISCAL E DA SEGURIDADE SOCIAL  
 3º BIMESTRE DO EXERCÍCIO DE 2014

DESPESAS COM SAÚDE (Por Subfunção)	DOTAÇÃO INICIAL	DOTAÇÃO ATUALIZADA	DESPESAS LIQUIDADAS	
			Até o Bimestre (i)	% (i/total i)
Atenção Básica	5.174.000,00	5.417.000,00	1.342.947,27	0,35
Assistência Hospitalar e Ambulatorial	2.406.532,00	2.814.532,00	1.245.030,85	0,32
Suporte Profilático e Terapêutico	-	-	-	-
Vigilância Sanitária	-	-	-	-
Vigilância Epidemiológica	-	-	-	-
Alimentação e Nutrição	-	-	-	-
Outras Subfunções	3.147.120,00	3.608.120,00	1.263.738,45	-
<b>TOTAL</b>	<b>10.727.652,00</b>	<b>11.839.652,00</b>	<b>3.851.716,57</b>	<b>0,67</b>

FONTE:



Gestor: LUIS SAMUEL FREIRE  
 CPF: 886.162.073-68



Contador: LEONARDO JOSE MACEDO  
 CPF: 246.015.433-04



Cont.Int.: TEREZA CARYNE PEREIRA  
 CPF: 025.078.403-31

GOVERNO MUNICIPAL DE ASSARE  
 RELATÓRIO RESUMIDO DA EXECUÇÃO ORÇAMENTÁRIA  
**DEMOSTRATIVO DA PROJEÇÃO ATUARIAL DO REGIME PRÓPRIO DE PREVIDÊNCIA SOCIAL DOS SERVIDORES PÚBLICOS**  
 ORÇAMENTO DA SEGURIDADE SOCIAL  
 3º BIMESTRE DO EXERCÍCIO 2014

RREO - AnexoXIII (LRF, Art. 53, § 1º, inciso II)

R\$ 1,00

EXERCÍCIO	RECEITAS PREVIDENCIÁRIAS (a)	RECEITAS PREVIDENCIÁRIAS (b)	RESULTADO PREVIDENCIÁRIO (c) = (a + b)	SALDO FINANCEIRO DO EXERCÍCIO (d) = ("d" exercício anterior) + (c)
<div style="font-size: 4em; font-weight: bold; letter-spacing: 0.5em;">SEM MOVIMENTO</div> <p>O MUNICIPIO NÃO POSSUE REGIME PRÓPRIO DE PREVIDENCIA</p>				

FONTES:



Gestor: LUIS SAMUEL FREIRE  
 CPF: 886.162.073-68



Contador: LEONARDO JOSE MACEDO  
 CPF: 246.015.433-04



Cont.Int.: TEREZA CARYNE PEREIRA  
 CPF: 025.078.403-31

GOVERNO MUNICIPAL DE ASSARE  
 RELATÓRIO RESUMIDO DA EXECUÇÃO ORÇAMENTÁRIA  
**DEMONSTRATIVO DAS PARCERIAS PÚBLICO-PRIVADAS**  
 ORÇAMENTO FISCAL E DA SEGURIDADE SOCIAL  
 3º BIMESTRE DO EXERCÍCIO DE 2014

RREO - Anexo XVII (Lei nº 11.079, de 30.12.2004, arts. 22, 25 e 28)

R\$ 1,00


ESPECIFICAÇÃO	SALTO TOTAL EM 31 DE DEZEMBRO DO EXERCÍCIO ANTERIOR (a)	REGISTROS EFETUADOS EM <2014>		SALDO TOTAL (c) = (a + b)
		No bimestre	Até o bimestre (b)	
TOTAL DE ATIVOS				
Direitos Futuros				
Ativos Contabilizados na SPE				
Contrapartida para Provisões de PPP				
TOTAL DE PASSIVOS (I)				
Obrigações Não Relacionadas a Serviços				
Contrapartida para Ativos da SPE				
Provisões de PPP				
GARANTIAS DE PPP (II)				
SALDO LÍQUIDO DE PASSIVOS DE PPP (III) = (I-II)				
PASSIVOS CONTINGENTES				
Contraprestações Futuras				
Riscos Não Provisionados				
Outros Passivos Contingentes				
ATIVOS CONTINGENTES				
Serviços Futuros				
Outros Ativos Contingentes				

SEM MOVIMENTO

GOVERNO MUNICIPAL DE ASSARE  
 RELATÓRIO RESUMIDO DA EXECUÇÃO ORÇAMENTÁRIA  
**DEMONSTRATIVO DAS PARCERIAS PÚBLICO-PRIVADAS**  
 ORÇAMENTO FISCAL E DA SEGURIDADE SOCIAL  
 3º BIMESTRE DO EXERCÍCIO DE 2014

DESPESAS DE PPP	EXERCÍCIO ANTERIOR	EXERCÍCIO CORRETE (EC)	<EC + 1>	<EC + 2>	<EC + 3>	<EC + 4>	<EC + 5>	<EC + 6>	<EC + 7>	<EC + 8>	<EC + 9>
Do Ente Federado											
Das Estatais Não-Dependentes											
TOTAL DAS DESPESAS											
RECEITA CORRENTE LÍQUIDA (RCL)											
TOTAL DAS DESPESAS / RCL (%)											
Nota:											


FONTE:



Gestor: LUIS SAMUEL FREIRE  
 CPF: 886.162.073-68



Contador: LEONARDO JOSE MACEDO  
 CPF: 246.015.433-04



Cont.Int.: TEREZA CARYNE PEREIRA  
 CPF: 025.078.403-3

GOVERNO MUNICIPAL DE ASSARE  
RELATÓRIO RESUMIDO DA EXECUÇÃO ORÇAMENTÁRIA  
**DEMOSTRATIVO SIMPLIFICADO DO RELATÓRIO RESUMIDO DA EXECUÇÃO ORÇAMENTÁRIA**  
ORÇAMENTO FISCAL E DA SEGURIDADE SOCIAL  
3º BIMESTRE DE 2014

LRF, Art. 48 - Anexo XVIII		R\$1 ,00	
BALANÇO ORÇAMENTÁRIO - RECEITAS	No Bimestre	Até o Bimestre	
Previsão Inicial da Receita	10.049.984,44	60.299.906,65	
Previsão Atualizada da Receita	10.049.984,44	60.299.906,65	
Receitas Realizadas	6.040.945,38	18.481.619,46	
<b>Déficit Orçamentário</b>	<b>- 4.009.039,06</b>	<b>- 41.818.287,19</b>	
Saldos de Exercício Anteriores			
BALANÇO ORÇAMENTÁRIO - DESPESAS	No Bimestre	Até o Bimestre	
Dotação Inicial		60.299.906,65	
Créditos Adicionais		-	
Dotação Atualizada		60.299.906,65	
Despesas Empenhadas	7.812.920,80	22.960.262,54	
Despesas Liquidadas	6.181.934,14	16.990.453,04	
Superávit Orçamentário		37.339.644,11	
DESPESAS POR FUNÇÃO/SUBFUNÇÃO	No Bimestre	Até o Bimestre	
Despesas Empenhadas	7.812.920,80	22.960.262,54	
Despesas Liquidadas	6.181.934,14	16.990.453,04	
RECEITA CORRENTE LÍQUIDA - RCL	No Bimestre	Até o Bimestre	
RECEITA CORRENTE LÍQUIDA - RCL	6.040.945,38	18.481.619,46	
RECEITAS/DESPESAS DOS REGIMES DE PREVIDÊNCIA	No Bimestre	Até o Bimestre	
Regime Geral de Previdência Social			
Receitas Previdenciárias (I)			
Receitas Previdenciárias (II)			
Receitas Previdenciárias (III) = (I - II)			



GOVERNO MUNICIPAL DE ASSARE  
 RELATÓRIO RESUMIDO DA EXECUÇÃO ORÇAMENTÁRIA  
**DEMOSTRATIVO SIMPLIFICADO DO RELATÓRIO RESUMIDO DA EXECUÇÃO ORÇAMENTÁRIA**  
 ORÇAMENTO FISCAL E DA SEGURIDADE SOCIAL  
 3º BIMESTRE DE 2014

Regime Próprio de Previdência Social dos Servidores Públicos		
Receitas Previdenciárias (IV)		
Receitas Previdenciárias (V)		
Receitas Previdenciárias (VI) = (IV - V)		

RESULTADOS NOMINAL E PRIMARIO	Meta Fixada no AMF da LDO (a)	Resultado Apurado Até o Bimestre (b)	% em Relação a Meta (b/a)
Resultado Nominal			
Resultado Primário			

MOVIMENTAÇÃO DOS RESTOS A PAGAR	Inscrição	Cancelamento Até o Bimestre	Pagamento Até o Bimestre	Saldo a Pagar
POR PODER E MINISTÉRIO PÚBLICO				
RESTOS A PAGAR PROCESSADOS				
Poder Executivo	-		-	-
Poder Legislativo	-		-	-
Poder Judiciário	0			-
Ministério Público				-
RESTOS A PAGAR NÃO-PROCESSADOS				-
Poder Executivo	-		-	-
Poder Legislativo	-			-

GOVERNO MUNICIPAL DE ASSARE  
RELATÓRIO RESUMIDO DA EXECUÇÃO ORÇAMENTÁRIA  
**DEMOSTRATIVO SIMPLIFICADO DO RELATÓRIO RESUMIDO DA EXECUÇÃO ORÇAMENTÁRIA**  
ORÇAMENTO FISCAL E DA SEGURIDADE SOCIAL  
3º BIMESTRE DE 2014

Poder Judiciário				-
Ministério Público				-
<b>TOTAL</b>		-	-	-

DESPESAS COM MANUTENÇÃO E DESENVOLVIMENTO DO ENSINO - MDE	Valor Apurado Até o Bimestre	Limites Constitucionais Anuais	
		% Mínimo a Aplicar no Exercício	% Aplicado Até o Bimestre
Mínimo Anual de <18% / 25%> das Receitas de Impostos na Manutenção e Desenvolvimento do Ensino - MDE	-	25%	0,00%
Mínimo Anual de 60% do FUNDEB na Remuneração dos Professores do Ensino Fundamental	-	40%	0,00%
	-	60%	0,00%

RECEITAS DE OPERAÇÕES DE CRÉDITO E DESPESAS DE CAPITAL	Valor Apurado Até o Bimestre	Saldo a Realizar
Receitas e Operações de Créditos		
Despesa de Capital Líquida		

PROJEÇÃO ATUARIAL DOS REGIMES DE PREVIDÊNCIA	Inscrição	Cancelamento Até o Bimestre	Pagamento Até o Bimestre	Saldo a Pagar
Regime Geral de Previdência Social				
Receitas Previdenciárias (I)				
Receitas Previdenciárias (II)				
Receitas Previdenciárias (I - II)				

GOVERNO MUNICIPAL DE ASSARE  
 RELATÓRIO RESUMIDO DA EXECUÇÃO ORÇAMENTÁRIA  
**DEMOSTRATIVO SIMPLIFICADO DO RELATÓRIO RESUMIDO DA EXECUÇÃO ORÇAMENTÁRIA**  
 ORÇAMENTO FISCAL E DA SEGURIDADE SOCIAL  
 3º BIMESTRE DE 2014


Regime Próprio de Previdência Social dos Servidores Públicos				
Receitas Previdenciárias (IV)				
Receitas Previdenciárias (V)				
Receitas Previdenciárias (IV - V)				

RECEITA DA ALIENAÇÃO DE ATIVOS E APLICAÇÃO DOS RECURSOS	Valor Apurado Até o Bimestre	Saldo a Realizar
Receita de Capital Resultante da Alienação de Ativos		
Aplicação dos Recursos da Alienação de Ativos		

DESPESAS COM AÇÕES E SERVIÇOS PÚBLICOS DE SAÚDE	Valor Apurado Até o Bimestre	Limites Constitucionais Anuais	
		% Mínimo a Aplicar no Exercício	% Aplicado Até o Bimestre
Despesas Próprias com Ações e Serviços Públicos de Saúde	-	15%	0,00%

DESPESAS DE CARÁTER CONTINUADO DERIVADAS DE PPP CONTRATADAS	VALOR APURADO NO EXERCÍCIO CORRENTE
Total das Despesas/RCL (%)	

FONTE:



Gestor: LUIS SAMUEL FREIRE  
 CPF: 886.162.073-68



Contador: LEONARDO JOSE MACEDO  
 CPF: 246.015.433-04



Cont.Int.: TEREZA CARYNE PEREIRA  
 CPF: 025.078.403-31